

Série 313 E 314
Relatório de Performance - CRI Brazilian Securities
31/01/2017

Dados de emissão da Série		
Tipo Série	Sênior	Júnior
Código Cetip	13L0012032	13L0012111
Código Isin	BRBSCSCRI8D6	BRBSCSCRI8E4
Data da Emissão	04/12/2013	04/12/2013
Data de Vencimento	01/12/2033	01/07/2043
Vencimento (meses)	243	243
Indexador	TR Mensal	TR Mensal
Periodicidade Indexador	mensal	mensal
Agente Fiduciário	Pentágono	Pentágono
Agência de Rating	-	-
Rating na Emissão	-	-
Quantidade	1	1
P.U.	R\$ 200.663.072	R\$ 35.411.130
Valor da Emissão	R\$ 200.663.072	R\$ 35.411.130
Juros	6,3800%	30,7931%
Periodicidade Amortização	mensal	mensal
Data da Primeira Amortização	01/02/2014	01/02/2014
Forma de amortização	Fixo	Fixo
% Subordinação	85%	15%
Cedente	Itaú Unibanco S.A.	
Tipo de Segmento	Apartamento ou Casas	
Tipo de Contrato	Financiamento Imobiliário	
Tipo de oferta	Instrução CVM 476	
Mercado de Distribuição	Cetip	
Escriturador	Itaú Corretora de Valores S.A.	
Coordenador da Oferta	0	
Regime Fiduciário	Sim	
Garantias	Alienação Fiduciária	
Dados em 31/1/2017		
Duration (CRI)	8,54	-90,18
Rating Atual	-	-
LTV (médio ponderado)	-	-
Regime (Prórata, sequencial ou sequencial definitivo)	-	-
% Subordinação atual	86%	14%
Movimentações/Eventos no mês		
Saldo Anterior	R\$ 100.729.599,43	R\$ 16.080.073,20
Atualização monetária	R\$ 186.249,03	R\$ 29.732,06
Saldo Corrigido	R\$ 100.915.848,46	R\$ 16.109.805,25
Amortização Unitário	R\$ 1.736.219,20	R\$ 360.183,15
Saldo Final	R\$ 99.179.629,25	R\$ 15.749.622,10
Juros Unitário	R\$ 521.457,92	R\$ 364.446,30
Ativo x Passivo		
Saldo atual dos CRI Seniors	-R\$ 99.837.282,56	
Saldo atual dos CRI Junior	-R\$ 16.120.417,43	
Saldo devedor total da carteira	R\$ 110.380.524,32	
Conta Corrente + Fundo de Reserva + Aplicações	R\$ 3.566.804,22	
BNDU	R\$ 0,00	
Excedente / (Falta)	-R\$ 2.010.371,45	
Posição de Recebimento		
Cobrança do mês	-	
A - Valores recebidos	R\$ 1.498.403,71	
B - Atrasos (meses anteriores)	R\$ 0,00	
C - Antecipações	R\$ 1.563.488,75	
Valor total Recebido (A + B + C)	R\$ 3.061.892,46	
Créditos a Identificar	R\$ 0,00	
Total	R\$ 3.061.892,46	
Movimentações em Conta da Série		
Saldo Inicial	R\$ 30.295,91	
Entradas / Recebimentos	R\$ 3.188.648,29	
Pagamentos CRIs	-R\$ 3.027.389,24	
Despesas	-R\$ 0,20	
Transferências / Devoluções	-R\$ 227.306,92	
(Aplicações) / Resgates	R\$ 201.953,25	
Saldo Final	R\$ 166.200,69	
Posição de Cobrança		
		Nº Contratos
a - Sdo. dev. total da carteira	110.380.524,32	
b - Sdo. dev. em dia	-	
c - Sdo. dev. com atraso de até 30 dias.	-	
d - Sdo. dev. com atraso entre 31 e 90 dias.	-	
e - Sdo. dev. com atraso entre 91 e 180 dias.	-	
f - Sdo. dev. com atraso superior de 180 dias.	-	
g - Sdo. dev. dos clientes com Parcelas Saltadas	-	
h - Valores a processar	-	
Regras do Regime de Pagamento		
Aceleração de Pagamento	0%	< 10%
% de Reforço de Crédito	0,00%	> 90%
Atraso 180 dias	0,00%	> 7%
Atraso 360 dias	0,00%	> 7%
Pulverização	0%	< 100%
Disclaimer		
As informações contidas neste relatório são de caráter exclusivamente informativo, não constituem uma oferta ou recomendação de investimento, não devendo ser utilizadas para a tomada de decisões. Ressalvamos que investimentos incluem fatores de liquidez, crédito, mercado, regulamentação específica, entre outros, sendo de exclusiva responsabilidade do investidor a decisão de realizar um investimento. Ao investidor é recomendada a leitura cuidadosa do prospecto. É proibida a utilização, cópia ou divulgação não autorizada das informações.		



Série 313 E 314
Relatório de Performance - CRI Brazilian Securities
28/02/2017

Dados de emissão da Série		
Tipo Série	Sênior	Júnior
Código Cetip	13L0012032	13L0012111
Código Isin	BRBSCSCRI8D6	BRBSCSCRI8E4
Data da Emissão	04/12/2013	04/12/2013
Data de Vencimento	01/12/2033	01/07/2043
Vencimento (meses)	243	243
Indexador	TR Mensal	TR Mensal
Periodicidade Indexador	mensal	mensal
Agente Fiduciário	Pentágono	Pentágono
Agência de Rating	-	-
Rating na Emissão	-	-
Quantidade	1	1
P.U.	R\$ 200.663.072	R\$ 35.411.130
Valor da Emissão	R\$ 200.663.072	R\$ 35.411.130
Juros	6,3800%	30,7931%
Periodicidade Amortização	mensal	mensal
Data da Primeira Amortização	01/02/2014	01/02/2014
Forma de amortização	Fixo	Fixo
% Subordinação	85%	15%
Cedente	Itaú Unibanco S.A.	
Tipo de Segmento	Apartamento ou Casas	
Tipo de Contrato	Financiamento Imobiliário	
Tipo de oferta	Instrução CVM 476	
Mercado de Distribuição	Cetip	
Escriturador	Itaú Corretora de Valores S.A.	
Coordenador da Oferta	0	
Regime Fiduciário	Sim	
Garantias	Alienação Fiduciária	
Dados em 28/2/2017		
Duration (CRI)	7,47	5,94
Rating Atual	-	-
LTV (médio ponderado)	-	-
Regime (Prórata, sequencial ou sequencial definitivo)	-	-
% Subordinação atual	86%	14%
Movimentações/Eventos no mês		
Saldo Anterior	R\$ 99.179.629,25	R\$ 15.749.622,10
Atualização monetária	R\$ 168.605,37	R\$ 26.774,36
Saldo Corrigido	R\$ 99.348.234,62	R\$ 15.776.396,46
Amortização Unitário	R\$ 1.790.108,74	R\$ 367.019,11
Saldo Final	R\$ 97.558.125,88	R\$ 15.409.377,34
Juros Unitário	R\$ 513.357,66	R\$ 356.903,71
Ativo x Passivo		
Saldo atual dos CRI Seniors	-R\$ 98.072.149,10	
Saldo atual dos CRI Junior	-R\$ 15.749.884,24	
Saldo devedor total da carteira	R\$ 108.280.031,51	
Conta Corrente + Fundo de Reserva + Aplicações	R\$ 3.261.431,32	
BNDU	R\$ 0,00	
Excedente / (Falta)	-R\$ 2.280.570,51	
Posição de Recebimento		
Cobrança do mês	-	
A - Valores recebidos	R\$ 1.445.721,73	
B - Atrasos (meses anteriores)	R\$ 0,00	
C - Antecipações	R\$ 1.524.587,19	
Valor total Recebido (A + B + C)	R\$ 2.970.308,92	
Créditos a Identificar	R\$ 0,00	
Total	R\$ 2.970.308,92	
Movimentações em Conta da Série		
Saldo Inicial	R\$ 166.200,69	
Entradas / Recebimentos	R\$ 2.843.429,25	
Pagamentos CRIs	-R\$ 2.996.517,28	
Despesas	R\$ 0,00	
Transferências / Devoluções	-R\$ 177.633,94	
(Aplicações) / Resgates	R\$ 385.863,52	
Saldo Final	R\$ 221.342,24	
Posição de Cobrança		
		Nº Contratos
a - Sdo. dev. total da carteira	108.280.031,51	
b - Sdo. dev. em dia	-	
c - Sdo. dev. com atraso de até 30 dias.	-	
d - Sdo. dev. com atraso entre 31 e 90 dias.	-	
e - Sdo. dev. com atraso entre 91 e 180 dias.	-	
f - Sdo. dev. com atraso superior de 180 dias.	-	
g - Sdo. dev. dos clientes com Parcelas Saltadas	-	
h - Valores a processar	-	
Regras do Regime de Pagamento		
Aceleração de Pagamento	0%	< 10%
% de Reforço de Crédito	0,00%	> 90%
Atraso 180 dias	0,00%	> 7%
Atraso 360 dias	0,00%	> 7%
Pulverização	0%	< 100%
Disclaimer		
As informações contidas neste relatório são de caráter exclusivamente informativo, não constituem uma oferta ou recomendação de investimento, não devendo ser utilizadas para a tomada de decisões. Ressalvamos que investimentos incluem fatores de liquidez, crédito, mercado, regulamentação específica, entre outros, sendo de exclusiva responsabilidade do investidor a decisão de realizar um investimento. Ao investidor é recomendada a leitura cuidadosa do prospecto. É proibida a utilização, cópia ou divulgação não autorizada das informações.		



Série 313 E 314
Relatório de Performance - CRI Brazilian Securities
31/03/2017

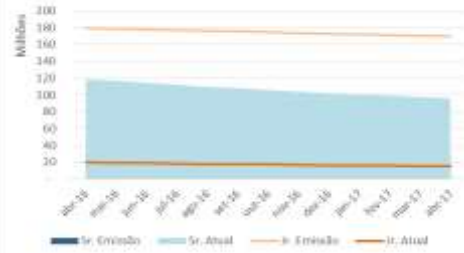
Dados de emissão da Série		
Tipo Série	Sênior	Júnior
Código Cetip	13L0012032	13L0012111
Código Isin	BRBSCSCRI8D6	BRBSCSCRI8E4
Data da Emissão	04/12/2013	04/12/2013
Data de Vencimento	01/12/2033	01/07/2043
Vencimento (meses)	243	243
Indexador	TR Mensal	TR Mensal
Periodicidade Indexador	mensal	mensal
Agente Fiduciário	Pentágono	Pentágono
Agência de Rating	-	-
Rating na Emissão	-	-
Quantidade	1	1
P.U.	R\$ 200.663.072	R\$ 35.411.130
Valor da Emissão	R\$ 200.663.072	R\$ 35.411.130
Juros	6,3800%	30,7931%
Periodicidade Amortização	mensal	mensal
Data da Primeira Amortização	01/02/2014	01/02/2014
Forma de amortização	Fixo	Fixo
% Subordinação	85%	15%
Cedente	Itaú Unibanco S.A.	
Tipo de Segmento	Apartamento ou Casas	
Tipo de Contrato	Financiamento Imobiliário	
Tipo de oferta	Instrução CVM 476	
Mercado de Distribuição	Cetip	
Escriturador	Itaú Corretora de Valores S.A.	
Coordenador da Oferta	0	
Regime Fiduciário	Sim	
Garantias	Alienação Fiduciária	
Dados em 31/3/2017		
Duration (CRI)	7,43	5,93
Rating Atual	-	-
LTV (médio ponderado)	-	-
Regime (Prórata, sequencial ou sequencial definitivo)	-	-
% Subordinação atual	86%	14%
Movimentações/Eventos no mês		
Saldo Anterior	R\$ 97.558.125,88	R\$ 15.409.377,34
Atualização monetária	R\$ 29.462,55	R\$ 4.653,63
Saldo Corrigido	R\$ 97.587.588,43	R\$ 15.414.030,98
Amortização Unitário	R\$ 1.778.957,67	R\$ 364.593,59
Saldo Final	R\$ 95.808.630,76	R\$ 15.049.437,39
Juros Unitário	R\$ 504.259,95	R\$ 348.706,05
Ativo x Passivo		
Saldo atual dos CRI Seniors	-R\$ 96.433.949,58	
Saldo atual dos CRI Junior	-R\$ 15.402.153,95	
Saldo devedor total da carteira	R\$ 106.378.094,74	
Conta Corrente + Fundo de Reserva + Aplicações	R\$ 3.631.613,70	
BNDU	R\$ 0,00	
Excedente / (Falta)	-R\$ 1.826.395,09	
Posição de Recebimento		
Cobrança do mês	-	
A - Valores recebidos	R\$ 1.423.890,90	
B - Atrasos (meses anteriores)	R\$ 0,00	
C - Antecipações	R\$ 1.476.923,58	
Valor total Recebido (A + B + C)	R\$ 2.900.814,48	
Créditos a Identificar	R\$ 0,00	
Total	R\$ 2.900.814,48	
Movimentações em Conta da Série		
Saldo Inicial	R\$ 221.342,24	
Entradas / Recebimentos	R\$ 3.835.570,29	
Pagamentos CRIs	-R\$ 2.878.950,22	
Despesas	-R\$ 20.668,73	
Transferências / Devoluções	-R\$ 600.942,70	
(Aplicações) / Resgates	-R\$ 560.549,33	
Saldo Final	-R\$ 4.198,45	
Posição de Cobrança		
		Nº Contratos
a - Sdo. dev. total da carteira	106.378.094,74	
b - Sdo. dev. em dia	-	
c - Sdo. dev. com atraso de até 30 dias.	-	
d - Sdo. dev. com atraso entre 31 e 90 dias.	-	
e - Sdo. dev. com atraso entre 91 e 180 dias.	-	
f - Sdo. dev. com atraso superior de 180 dias.	-	
g - Sdo. dev. dos clientes com Parcelas Saltadas	-	
h - Valores a processar	-	
Regras do Regime de Pagamento		
Aceleração de Pagamento	0%	< 10%
% de Reforço de Crédito	0,00%	> 90%
Atraso 180 dias	0,00%	> 7%
Atraso 360 dias	0,00%	> 7%
Pulverização	0%	< 100%
Disclaimer		
As informações contidas neste relatório são de caráter exclusivamente informativo, não constituem uma oferta ou recomendação de investimento, não devendo ser utilizadas para a tomada de decisões. Ressalvamos que investimentos incluem fatores de liquidez, crédito, mercado, regulamentação específica, entre outros, sendo de exclusiva responsabilidade do investidor a decisão de realizar um investimento. Ao investidor é recomendada a leitura cuidadosa do prospecto. É proibida a utilização, cópia ou divulgação não autorizada das informações.		



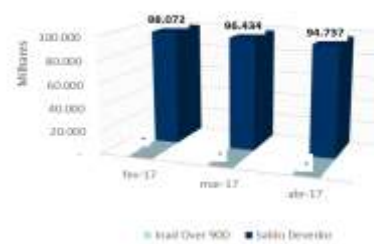
Série 313 E 314
Relatório de Performance - CRI Brazilian Securities
30/04/2017

Dados de emissão da Série		
Tipo Série	Sênior	Júnior
Código Cetip	13L0012032	13L0012111
Código Isin	BRBSCSCR18D6	BRBSCSCR18E4
Data da Emissão	04/12/2013	04/12/2013
Data de Vencimento	01/12/2033	01/07/2043
Vencimento (meses)	243	243
Indexador	TR Mensal	TR Mensal
Periodicidade Indexador	mensal	mensal
Agente Fiduciário	Pentágono	Pentágono
Agência de Rating	-	-
Rating na Emissão	-	-
Quantidade	1	1
P.U.	R\$ 200.663,072	R\$ 35.411,130
Valor da Emissão	R\$ 200.663,072	R\$ 35.411,130
Juros	6,3800%	30,7931%
Periodicidade Amortização	mensal	mensal
Data da Primeira Amortização	01/02/2014	01/02/2014
Forma de amortização	Fixo	Fixo
% Subordinação	85%	15%
Cedente	Itaú Unibanco S.A.	
Tipo de Segmento	Apartamento ou Casas	
Tipo de Contrato	Financiamento Imobiliário	
Tipo de oferta	Instrução CVM 476	
Mercado de Distribuição	Cetip	
Escriturador	Itaú Corretora de Valores S.A.	
Coordenador da Oferta	0	
Regime Fiduciário	Sim	
Garantias	Alienação Fiduciária	
Dados em 30/4/2017		
Duration (CRI)	7,40	0,00
Rating Atual	-	-
LTV (médio ponderado)	-	-
Regime (Prórata, sequencial ou sequencial definitivo)	-	-
% Subordinação atual	86%	14%
Movimentações/Eventos no mês		
Saldo Anterior	R\$ 95.808.630,76	R\$ 15.049.437,39
Atualização monetária	R\$ 145.533,31	R\$ 22.860,10
Saldo Corrigido	R\$ 95.954.164,07	R\$ 15.072.297,48
Amortização Unitário	R\$ 1.687.679,23	R\$ 354.476,20
Saldo Final	R\$ 94.266.484,84	R\$ 14.717.821,28
Juros Unitário	R\$ 495.819,63	R\$ 340.975,14
Ativo x Passivo		
Saldo atual dos CRI Seniors	-R\$ 94.737.306,67	
Saldo atual dos CRI Junior	-R\$ 15.039.558,28	
Saldo devedor total da carteira	R\$ 104.754.016,90	
Conta Corrente + Fundo de Reserva + Aplicações	R\$ 3.198.512,97	
BNDU	R\$ 0,00	
Excedente / (Falta)	-R\$ 1.824.335,08	
Posição de Recebimento		
Cobrança do mês	-	
A - Valores recebidos	R\$ 1.405.198,96	
B - Atrasos (meses anteriores)	R\$ 0,00	
C - Antecipações	R\$ 1.460.597,00	
Valor total Recebido (A + B + C)	R\$ 2.865.795,96	
Créditos a Identificar	R\$ 0,00	
Total	R\$ 2.865.795,96	
Movimentações em Conta da Série		
Saldo Inicial	-R\$ 4.198,45	
Entradas / Recebimentos	R\$ 2.622.954,01	
Pagamentos CRIs	-R\$ 2.882.413,68	
Despesas	-R\$ 402,01	
Transferências / Devoluções	-R\$ 196.847,89	
(Aplicações) / Resgates	R\$ 709.710,09	
Saldo Final	R\$ 248.802,07	
Posição de Cobrança		
a - Sdo. dev. total da carteira	104.754.016,90	Nº Contratos
b - Sdo. dev. em dia	-	
c - Sdo. dev. com atraso de até 30 dias.	-	
d - Sdo. dev. com atraso entre 31 e 90 dias.	-	
e - Sdo. dev. com atraso entre 91 e 180 dias.	-	
f - Sdo. dev. com atraso superior de 180 dias.	-	
g - Sdo. dev. dos clientes com Parcelas Saltadas	-	
h - Valores a processar	-	
Regras do Regime de Pagamento		
Aceleração de Pagamento	0%	< 10%
% de Reforço de Crédito	0,00%	> 90%
Atraso 180 dias	0,00%	> 7%
Atraso 360 dias	0,00%	> 7%
Pulverização	0%	< 100%
Disclaimer		
As informações contidas neste relatório são de caráter exclusivamente informativo, não constituem uma oferta ou recomendação de investimento, não devendo ser utilizadas para a tomada de decisões. Ressalvamos que investimentos incluem fatores de liquidez, crédito, mercado, regulamentação específica, entre outros, sendo de exclusiva responsabilidade do investidor a decisão de realizar um investimento. Ao investidor é recomendada a leitura cuidadosa do prospecto. É proibida a utilização, cópia ou divulgação não autorizada das informações.		

Evolução do Saldo Devedor



Saldo Devedor vs. Inadimplência



Série 313 E 314
Relatório de Performance - CRI Brazilian Securities
31/05/2017

Dados de emissão da Série

Tipo Série	Sênior	Júnior
Código Cetip	13L0012032	13L0012111
Código Isin	BRBSCSCR18D6	BRBSCSCR18E4
Data de Emissão	04/12/2013	04/12/2013
Data de Vencimento	01/12/2033	01/07/2043
Vencimento (meses)	243	243
Indexador	TR Mensal	TR Mensal
Periodicidade Indexador	mensal	mensal
Agente Fiduciário	Pentágono	Pentágono
Agência de Rating	-	-
Rating na Emissão	-	-
Quantidade	1	1
P.U.	R\$ 200.663.072	R\$ 35.411.130
Valor da Emissão	R\$ 200.663.072	R\$ 35.411.130
Juros	6,3800%	30,7931%
Periodicidade Amortização	mensal	mensal
Data da Primeira Amortização	01/02/2014	01/02/2014
Forma de amortização	Fixo	Fixo
% Subordinação	85%	15%
Cedente	Itaú Unibanco S.A.	
Tipo de Segmento	Apartamento ou Casas	
Tipo de Contrato	Financiamento Imobiliário	
Tipo de oferta	Instrução CVM 476	
Mercado de Distribuição	Cetip	
Escriturador	Itaú Corretora de Valores S.A.	
Coordenador da Oferta	0	
Regime Fiduciário	Sim	
Garantias	Alienação Fiduciária	

Dados em 30/5/2017

Duration (CRI)	7,37	0,00
Rating Atual	-	-
LTV (médio ponderado)	-	-
Regime (Prórata, sequencial ou sequencial definitivo)	-	-
% Subordinação atual	86%	14%

Movimentações/Eventos no mês

Saldo Anterior	R\$ 94.266.484,84	R\$ 14.717.821,28
Atualização monetária	R\$ 0,00	R\$ 0,00
Saldo Corrigido	R\$ 94.266.484,84	R\$ 14.717.821,28
Amortização Unitário	R\$ 1.712.839,87	R\$ 349.518,88
Saldo Final	R\$ 92.553.644,96	R\$ 14.368.302,40
Juros Unitário	R\$ 487.098,97	R\$ 332.955,95

Ativo x Passivo

Saldo atual dos CRI Sênior	-R\$ 93.084.260,53
Saldo atual dos CRI Júnior	-R\$ 14.693.459,51
Saldo devedor total da carteira	R\$ 102.371.315,57
Conta Corrente + Fundo de Reserva + Aplicações	R\$ 3.853.737,79
BNDU	R\$ 0,00
Excedente / (Falta)	-R\$ 1.552.666,68

Posição de Recebimento

Cobrança do mês	-
A - Valores recebidos	R\$ 1.442.420,95
B - Atrasos (meses anteriores)	R\$ 0,00
C - Antecipações	R\$ 1.828.476,24
Valor total Recebido (A + B + C)	R\$ 3.270.897,19
Créditos a Identificar	R\$ 0,00
Total	R\$ 3.270.897,19

Movimentações em Conta da Série

Saldo Inicial	R\$ 248.802,07
Entradas / Recebimentos	R\$ 3.602.016,17
Pagamentos CRIs	-R\$ 2.738.961,61
Despesas	-R\$ 0,20
Transferências / Devoluções	-R\$ 235.153,18
(Aplicações) / Resgates	-R\$ 751.850,00
Saldo Final	R\$ 124.852,85

Posição de Cobrança

	Nº Contratos
a - Sdo. dev. total da carteira	102.371.315,57
b - Sdo. dev. em dia	-
c - Sdo. dev. com atraso de até 30 dias.	-
d - Sdo. dev. com atraso entre 31 e 90 dias.	-
e - Sdo. dev. com atraso entre 91 e 180 dias.	-
f - Sdo. dev. com atraso superior de 180 dias.	-
g - Sdo. dev. dos clientes com Parcelas Saltadas	-
h - Valores a processar	-

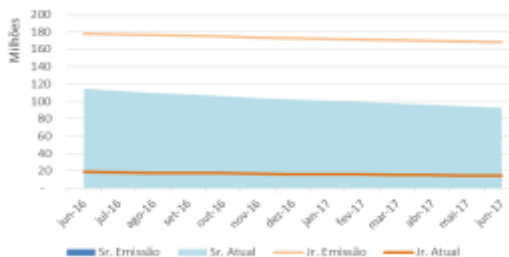
Regras do Regime de Pagamento

Aceleração de Pagamento	0%	< 10%
% de Reforço de Crédito	0,00%	> 90%
Atraso 180 dias	0,00%	> 7%
Atraso 360 dias	0,00%	> 7%
Pulverização	0%	< 100%


Disclaimer

As informações contidas neste relatório são de caráter exclusivamente informativo, não constituem uma oferta ou recomendação de investimento, não devendo ser utilizadas para a tomada de decisões. Ressaltamos que investimentos incluem fatores de liquidez, crédito, mercado, regulamentação específica, entre outros, sendo de exclusiva responsabilidade do investidor a decisão de realizar um investimento. Ao investidor é recomendada a leitura cuidadosa do prospecto. É proibida a utilização, cópia ou divulgação não autorizada das informações.

Evolução do Saldo Devedor



Saldo Devedor vs. Inadimplência



Série 313 E 314
Relatório de Performance - CRI Brazilian Securities
30/06/2017

Dados de emissão da Série

Tipo Série	Sênior	Júnior
Código Cetip	13L0012032	13L0012111
Código Isin	BRBSCSRI8D6	BRBSCSRI8E4
Data da Emissão	04/12/2013	04/12/2013
Data de Vencimento	01/12/2033	01/07/2043
Vencimento (meses)	243	243
Indexador	TR Mensal	TR Mensal
Periodicidade Indexador	mensal	mensal
Agente Fiduciário	Pentágono	Pentágono
Agência de Rating	-	-
Rating na Emissão	-	-
Quantidade	1	1
P.U.	R\$ 200.663.072	R\$ 35.411.130
Valor da Emissão	R\$ 200.663.072	R\$ 35.411.130
Juros	6,3800%	30,7931%
Periodicidade Amortização	mensal	mensal
Data da Primeira Amortização	01/02/2014	01/02/2014
Forma de amortização	Fixo	Fixo
% Subordinação	85%	15%
Cedente	Itaú Unibanco S.A.	
Tipo de Segmento	Apartamento ou Casas	
Tipo de Contrato	Financiamento Imobiliário	
Tipo de oferta	Instrução CVM 476	
Mercado de Distribuição	Cetip	
Escriturador	Itaú Corretora de Valores S.A.	
Coordenador da Oferta	0	
Regime Fiduciário	Sim	
Garantias	Alienação Fiduciária	

Dados em 30/6/2017

Duration (CRI)	7,33	0,00
Rating Atual	-	-
LTV (médio ponderado)	-	-
Regime (Prórata, sequencial ou sequencial definitivo)	-	-
% Subordinação atual	86%	14%

Movimentações/Eventos no mês

Saldo Anterior	R\$ 92.553.644,96	R\$ 14.368.297,11
Atualização monetária	R\$ 70.710,98	R\$ 10.977,38
Saldo Corrigido	R\$ 92.624.355,95	R\$ 14.379.274,48
Amortização Unitário	R\$ 1.607.039,66	R\$ 328.011,15
Saldo Final	R\$ 91.017.316,29	R\$ 14.051.263,34
Juros Unitário	R\$ 478.613,67	R\$ 325.297,13

Ativo x Passivo

Saldo atual dos CRI Seniors	-R\$ 91.520.938,82
Saldo atual dos CRI Junior	-R\$ 14.366.125,26
Saldo devedor total da carteira	R\$ 100.266.409,84
Conta Corrente + Fundo de Reserva + Aplicações	R\$ 3.647.115,10
BNDU	R\$ 0,00
Excedente / (Falta)	-R\$ 1.973.539,14

Posição de Recebimento

Cobrança do mês	-
A - Valores recebidos	R\$ 839.096,88
B - Atrasos (meses anteriores)	R\$ 0,00
C - Antecipações	R\$ 340.655,85
Valor total Recebido (A + B + C)	R\$ 1.179.752,73
Créditos a Identificar	R\$ 0,00
Total	R\$ 1.179.752,73

Movimentações em Conta da Série

Saldo Inicial	R\$ 124.852,85
Entradas / Recebimentos	R\$ 3.192.622,04
Pagamentos CRIs	-R\$ 3.201.747,38
Despesas	R\$ 0,00
Transferências / Devoluções	-R\$ 224.088,21
(Aplicações) / Resgates	R\$ 259.091,19
Saldo Final	R\$ 150.730,49

Posição de Cobrança

	Nº Contratos
a - Sdo. dev. total da carteira	100.266.409,84
b - Sdo. dev. em dia	-
c - Sdo. dev. com atraso de até 30 dias.	-
d - Sdo. dev. com atraso entre 31 e 90 dias.	-
e - Sdo. dev. com atraso entre 91 e 180 dias.	-
f - Sdo. dev. com atraso superior de 180 dias.	-
g - Sdo. dev. dos clientes com Parcelas Saltadas	-
h - Valores a processar	-

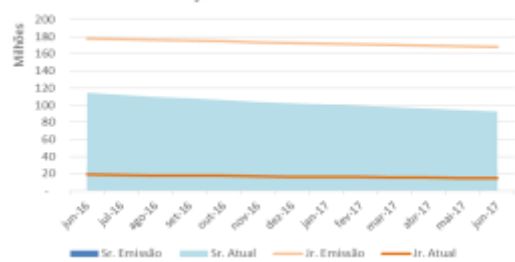
Regras do Regime de Pagamento

Aceleração de Pagamento	0%	< 10%
% de Reforço de Crédito	0,00%	> 90%
Atraso 180 dias	0,00%	> 7%
Atraso 360 dias	0,00%	> 7%
Pulverização	0%	< 100%


Disclaimer

As informações contidas neste relatório são de caráter exclusivamente informativo, não constituem uma oferta ou recomendação de investimento, não devendo ser utilizadas para a tomada de decisões. Ressaltamos que investimentos incluem fatores de liquidez, crédito, mercado, regulamentação específica, entre outros, sendo de exclusiva responsabilidade do investidor a decisão de realizar um investimento. Ao investidor é recomendada a leitura cuidadosa do prospecto. É proibida a utilização, cópia ou divulgação não autorizada das informações.

Evolução do Saldo Devedor



Saldo Devedor vs. Inadimplência

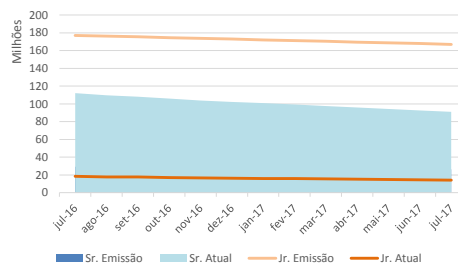


Série 313 E 314
Relatório de Performance - CRI Brazilian Securities
31/07/2017

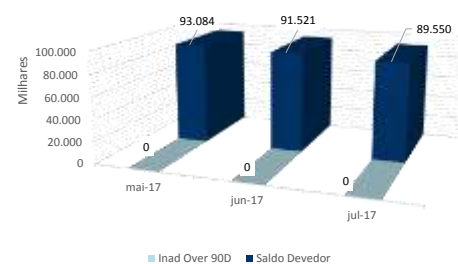
Dados de emissão da Série		
Tipo Série	Sênior	Júnior
Código Cetip	13L0012032	13L0012111
Código Isin	BRBSCSCR18D6	BRBSCSCR18E4
Data da Emissão	04/12/2013	04/12/2013
Data de Vencimento	01/12/2033	01/07/2043
Vencimento (meses)	243	243
Indexador	TR Mensal	TR Mensal
Periodicidade Indexador	mensal	mensal
Agente Fiduciário	Pentágono	Pentágono
Agência de Rating	-	-
Rating na Emissão	-	-
Quantidade	1	1
P.U.	R\$ 200.663.072	R\$ 35.411.130
Valor da Emissão	R\$ 200.663.072	R\$ 35.411.130
Juros	6,3800%	30,7931%
Periodicidade Amortização	mensal	mensal
Data da Primeira Amortização	01/02/2014	01/02/2014
Forma de amortização	Fixo	Fixo
% Subordinação	85%	15%
Cedente	Itaú Unibanco S.A.	
Tipo de Segmento	Apartamento ou Casas	
Tipo de Contrato	Financiamento Imobiliário	
Tipo de oferta	Instrução CVM 476	
Mercado de Distribuição	Cetip	
Escriturador	Itaú Corretora de Valores S.A.	
Coordenador da Oferta	0	
Regime Fiduciário	Sim	
Garantias	Alienação Fiduciária	
Dados em 30/7/2017		
Duration (CRI)	3,92	3,92
Rating Atual	-	-
LTV (médio ponderado)	-	-
Regime (Prorata, sequencial ou sequencial definitivo)	-	-
% Subordinação atual	87%	13%
Movimentações/Eventos no mês		
Saldo Anterior	R\$ 91.017.316,29	R\$ 14.051.263,34
Atualização monetária	R\$ 48.785,28	R\$ 7.531,48
Saldo Corrigido	R\$ 91.066.101,57	R\$ 14.058.794,82
Amortização Unitario	R\$ 2.014.179,68	R\$ 398.958,89
Saldo Final	R\$ 89.051.921,88	R\$ 13.659.835,93
Juros Unitário	R\$ 470.561,77	R\$ 318.047,03
Ativo x Passivo		
Saldo atual dos CRI Seniors	-R\$ 89.550.296,01	
Saldo atual dos CRI Junior	-R\$ 13.967.062,83	
Saldo devedor total da carteira	R\$ 98.679.127,88	
Conta Corrente + Fundo de Reserva + Aplicações	R\$ 1.154.678,99	
BNDU	R\$ 0,00	
Excedente / (Falta)	-R\$ 3.683.551,97	
Posição de Recebimento		
Cobrança do mês	-	
A - Valores recebidos	R\$ 1.328.993,27	
B - Atrasos (meses anteriores)	R\$ 0,00	
C - Antecipações	R\$ 1.241.099,30	
Valor total Recebido (A + B + C)	R\$ 2.570.092,57	
Créditos a Identificar	R\$ 0,00	
Total	R\$ 2.570.092,57	
Movimentações em Conta da Série		
Saldo Inicial	R\$ 150.730,49	
Entradas / Recebimentos	R\$ 2.659.764,25	
Pagamentos CRIs	-R\$ 4.968.115,35	
Despesas	R\$ 0,00	
Transferências / Devoluções	-R\$ 201.069,30	
(Aplicações) / Resgates	R\$ 2.695.990,21	
Saldo Final	R\$ 337.300,30	
Posição de Cobrança		
		Nº Contratos
a - Sdo. dev. total da carteira	98.679.127,88	
b - Sdo. dev. em dia	-	
c - Sdo. dev. com atraso de até 30 dias.	-	
d - Sdo. dev. com atraso entre 31 e 90 dias.	-	
e - Sdo. dev. com atraso entre 91 e 180 dias.	-	
f - Sdo. dev. com atraso superior de 180 dias.	-	
g - Sdo. dev. dos clientes com Parcelas Saltadas	-	
h - Valores a processar	-	
Regras do Regime de Pagamento		
Aceleração de Pagamento	0%	< 10%
% de Reforço de Crédito	0,00%	> 90%
Atraso 180 dias	0,00%	> 7%
Atraso 360 dias	0,00%	> 7%
Pulverização	0%	< 100%
Disclaimer		

As informações contidas neste relatório são de caráter exclusivamente informativo, não constituem uma oferta ou recomendação de investimento, não devendo ser utilizadas para a tomada de decisões. Ressalvamos que investimentos incluem fatores de liquidez, crédito, mercado, regulamentação específica, entre outros, sendo de exclusiva responsabilidade do investidor a decisão de realizar um investimento. Ao investidor é recomendada a leitura cuidadosa do prospecto. É proibida a utilização, cópia ou divulgação não autorizada das informações.

Evolução do Saldo Devedor



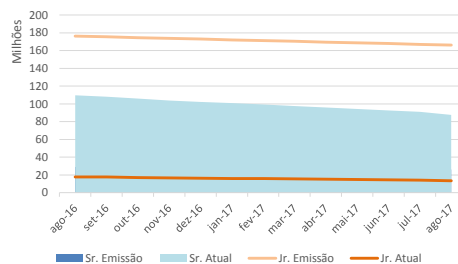
Saldo Devedor vs. Inadimplência



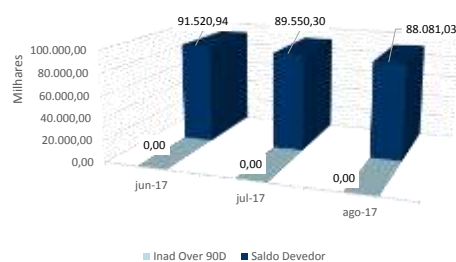
Série 313 E 314
Relatório de Performance - CRI Brazilian Securities
31/08/2017

Dados de emissão da Série		
Tipo Série	Sênior	Júnior
Código Cetip	13L0012032	13L0012111
Código Isin	BRBSCSCR18D6	BRBSCSCR18E4
Data da Emissão	04/12/2013	04/12/2013
Data de Vencimento	01/12/2033	01/07/2043
Vencimento (meses)	243	243
Indexador	TR Mensal	TR Mensal
Periodicidade Indexador	mensal	mensal
Agente Fiduciário	Pentágono	Pentágono
Agência de Rating	-	-
Rating na Emissão	-	-
Quantidade	1	1
P.U.	R\$ 200.663.072	R\$ 35.411.130
Valor da Emissão	R\$ 200.663.072	R\$ 35.411.130
Juros	6,3800%	30,7931%
Periodicidade Amortização	mensal	mensal
Data da Primeira Amortização	01/02/2014	01/02/2014
Forma de amortização	Fixo	Fixo
% Subordinação	85%	15%
Cedente	Itaú Unibanco S.A.	
Tipo de Segmento	Apartamento ou Casas	
Tipo de Contrato	Financiamento Imobiliário	
Tipo de oferta	Instrução CVM 476	
Mercado de Distribuição	Cetip	
Escriturador	Itaú Corretora de Valores S.A.	
Coordenador da Oferta	0	
Regime Fiduciário	Sim	
Garantias	Alienação Fiduciária	
Dados em 31/8/2017		
Duration (CRI)	7,26	0,00
Rating Atual	-	-
LTV (médio ponderado)	-	-
Regime (Prórata, sequencial ou sequencial definitivo)	-	-
% Subordinação atual	87%	13%
Movimentações/Eventos no mês		
Saldo Anterior	R\$ 89.051.921,88	R\$ 13.659.835,93
Atualização monetária	R\$ 55.479,35	R\$ 8.510,08
Saldo Corrigido	R\$ 89.107.401,23	R\$ 13.668.346,01
Amortização Unitario	R\$ 1.507.243,57	R\$ 307.772,17
Saldo Final	R\$ 87.600.157,67	R\$ 13.360.573,84
Juros Unitário	R\$ 460.440,66	R\$ 309.214,06
Ativo x Passivo		
Saldo atual dos CRI Seniors	-R\$ 88.081.034,50	
Saldo atual dos CRI Junior	-R\$ 13.659.616,46	
Saldo devedor total da carteira	R\$ 96.392.030,49	
Conta Corrente + Fundo de Reserva + Aplicações	R\$ 1.185.459,52	
BNDU	R\$ 0,00	
Excedente / (Falta)	-R\$ 4.163.160,95	
Posição de Recebimento		
Cobrança do mês	R\$ 0,00	
A - Valores recebidos	R\$ 1.833.841,62	
B - Atrasos (meses anteriores)	R\$ 0,00	
C - Antecipações	R\$ 1.253.959,20	
Valor total Recebido (A + B + C)	R\$ 3.087.800,82	
Créditos a Identificar	R\$ 0,00	
Total	R\$ 3.087.800,82	
Movimentações em Conta da Série		
Saldo Inicial	R\$ 337.300,30	
Entradas / Recebimentos	R\$ 3.279.937,32	
Pagamentos CRIs	-R\$ 3.070.040,69	
Despesas	R\$ 0,00	
Transferências / Devoluções	-R\$ 190.470,86	
(Aplicações) / Resgates	-R\$ 333.452,41	
Saldo Final	R\$ 23.273,66	
Posição de Cobrança		
		Nº Contratos
a - Sdo. dev. total da carteira	96.392.030,49	
b - Sdo. dev. em dia	-	
c - Sdo. dev. com atraso de até 30 dias.	-	
d - Sdo. dev. com atraso entre 31 e 90 dias.	-	
e - Sdo. dev. com atraso entre 91 e 180 dias.	-	
f - Sdo. dev. com atraso superior de 180 dias.	-	
g - Sdo. dev. dos clientes com Parcelas Saltadas	-	
h - Valores a processar	-	
Regras do Regime de Pagamento		
Aceleração de Pagamento	0%	< 10%
% de Reforço de Crédito	0,00%	> 90%
Atraso 180 dias	0,00%	> 7%
Atraso 360 dias	0,00%	> 7%
Pulverização	0%	< 100%
Disclaimer		
As informações contidas neste relatório são de caráter exclusivamente informativo, não constituem uma oferta ou recomendação de investimento, não devendo ser utilizadas para a tomada de decisões. Ressalvamos que investimentos incluem fatores de liquidez, crédito, mercado, regulamentação específica, entre outros, sendo de exclusiva responsabilidade do investidor a decisão de realizar um investimento. Ao investidor é recomendada a leitura cuidadosa do prospecto. É proibida a utilização, cópia ou divulgação não autorizada das informações.		

Evolução do Saldo Devedor



Saldo Devedor Sr vs. Inadimplência Carteira



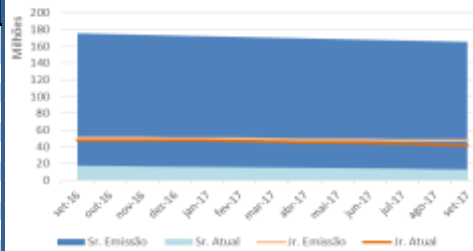
Série 313 E 314
Relatório de Performance - CRI Brazilian Securities
30/09/2017

Dados de emissão da Série		
Tipo Série	Sênior	Júnior
Código Cetip	13L0012111	13H0037877
Código Isin	BRBSCSR18E4	BRBSCSR18H7
Data da Emissão	04/12/2013	15/08/2013
Data de Vencimento	01/07/2043	15/07/2025
Vencimento (meses)	360	360
Indexador	TR Mensal	CDI +
Periodicidade Indexador	mensal	mensal
Agente Fiduciário	Pentágono	Oliveira Trust
Agência de Rating	-	FITCH
Rating na Emissão	-	A-
Quantidade	1	176
P.U.	R\$ 35.411.130	R\$ 312.500
Valor da Emissão	R\$ 35.411.130	R\$ 55.000.000
Juros	30,7931%	
Periodicidade Amortização	mensal	mensal
Data da Primeira Amortização	01/02/2014	01/02/2014
Forma de amortização	Fixo	Fixo
% Subordinação	39%	61%
Cedente	Apartamento ou Casas	
Tipo de Contrato	Financiamento Imobiliário	
Tipo de oferta	Instrução CVM 476	
Mercado de Distribuição	Cetip	
Escriturador	Itaú Corretora de Valores S.A.	
Coordenador da Oferta	0	
Regime Fiduciário	Sim	
Garantias	Alienação Fiduciária	
Dados em 30/9/2017		
Duration (CRI)	0,00	
Rating Atual	-	
LTV (médio ponderado)	-	
Regime (Prórata, sequencial ou sequencial definitivo)	-	
% Subordinação atual	87%	13%
Movimentações/Eventos no mês		
Saldo Anterior	R\$ 13.360.573,84	R\$ 240.726,68
Atualização monetária	R\$ 6.800,53	R\$ 122,53
Saldo Corrigido	R\$ 13.367.374,37	R\$ 240.849,21
Amortização Unitario	R\$ 308.841,37	R\$ 3.929,79
Saldo Final	R\$ 13.058.533,00	R\$ 236.919,42
Juros Unitário	R\$ 302.405,28	R\$ 2.159,09
Ativo x Passivo		
Saldo atual dos CRI Seniors	-R\$ 86.561.909,39	
Saldo atual dos CRI Junior	-R\$ 13.343.997,35	
Saldo devedor total da carteira	R\$ 94.640.072,70	
Conta Corrente + Fundo de Reserva + Aplicações	R\$ 1.163.328,10	
BNDU	R\$ 0,00	
Excedente / (Falta)	-R\$ 4.102.505,94	
Posição de Recebimento		
Cobrança do mês	R\$ 0,00	
A - Valores recebidos	R\$ 1.363.066,57	
B - Atrasos (meses anteriores)	R\$ 0,00	
C - Antecipações	R\$ 1.232.524,72	
Valor total Recebido (A + B + C)	R\$ 2.595.591,29	
Créditos a Identificar	R\$ 0,00	
Total	R\$ 2.595.591,29	
Movimentações em Conta da Série		
Saldo Inicial	R\$ 23.273,66	
Entradas / Recebimentos	R\$ 2.704.669,59	
Pagamentos CRIs	-R\$ 2.533.798,08	
Despesas	-R\$ 22,71	
Transferências / Devoluções	-R\$ 201.659,37	
(Aplicações) / Resgates	R\$ 180.298,64	
Saldo Final	R\$ 172.761,73	
Posição de Cobrança		
a - Sdo. dev. total da carteira	94.640.072,70	Nº Contratos
b - Sdo. dev. em dia	-	
c - Sdo. dev. com atraso de até 30 dias.	-	
d - Sdo. dev. com atraso entre 31 e 90 dias.	-	
e - Sdo. dev. com atraso entre 91 e 180 dias.	-	
f - Sdo. dev. com atraso superior de 180 dias.	-	
g - Sdo. dev. dos clientes com Parcelas Saltadas	-	
h - Valores a processar	-	
Regras do Regime de Pagamento		
Aceleração de Pagamento	0%	< 10%
% de Reforço de Crédito	0,00%	> 90%
Atraso 180 dias	0,00%	> 7%
Atraso 360 dias	0,00%	> 7%
Pulverização	0%	< 100%

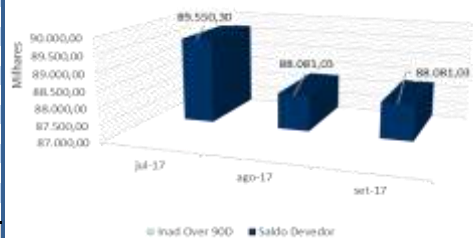
Disclaimer

As informações contidas neste relatório são de caráter exclusivamente informativo, não constituem uma oferta ou recomendação de investimento, não devendo ser utilizadas para a tomada de decisões. Ressalvamos que investimentos incluem fatores de liquidez, crédito, mercado, regulamentação específica, entre outros, sendo de exclusiva responsabilidade do investidor a decisão de realizar um investimento. Ao investidor é recomendada a leitura cuidadosa do prospecto. É proibida a utilização, cópia ou divulgação não autorizada das informações.

Evolução do Saldo Devedor



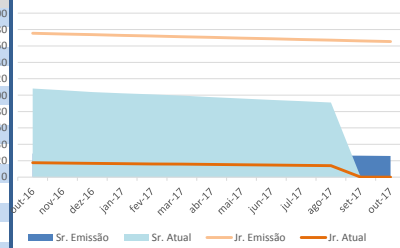
Saldo Devedor Sr vs. Inadimplência Carteira




Série 313 E 314
Relatório de Performance - CRI Brazilian Securities
31/10/2017

Dados de emissão da Série		
Tipo Série	Sênior	Júnior
Código Cetip	13L0012032	13L0012111
Código Isin	BRBSCSCR18D6	BRBSCSCR18E4
Data de Emissão	04/12/2013	04/12/2013
Data de Vencimento	01/12/2033	01/07/2043
Vencimento (meses)	243	243
Indexador	TR Mensal	TR Mensal
Periodicidade Indexador	mensal	mensal
Agente Fiduciário	Pentágono	Pentágono
Agência de Rating	-	-
Rating na Emissão	-	-
Quantidade	1	1
P.U.	R\$ 200.663.072	R\$ 35.411.130
Valor da Emissão	R\$ 200.663.072	R\$ 35.411.130
Juros	6,3800%	30,7931%
Periodicidade Amortização	mensal	mensal
Data da Primeira Amortização	01/02/2014	01/02/2014
Forma de amortização	Fixo	Fixo
% Subordinação	85%	15%
Cedente	Itaú Unibanco S.A.	
Tipo de Segmento	Apartamento ou Casas	
Tipo de Contrato	Financiamento Imobiliário	
Tipo de oferta	Instrução CVM 476	
Mercado de Distribuição	Cetip	
Escriturador	Itaú Corretora de Valores S.A.	
Coordenador da Oferta	0	
Regime Fiduciário	Sim	
Garantias	Alienação Fiduciária	
Dados em 31/10/2017		
Duration (CRI)	7,23	0,00
Rating Atual	-	-
LTV (médio ponderado)	-	-
Regime (Prórata, sequencial ou sequencial definitivo)	-	-
% Subordinação atual	87%	13%
Movimentações/Eventos no mês		
Saldo Anterior	R\$ 86.131.717,33	R\$ 13.058.533,00
Atualização monetária	R\$ 0,00	R\$ 0,00
Saldo Corrigido	R\$ 86.131.717,33	R\$ 13.058.533,00
Amortização Unitário	R\$ 1.489.329,46	R\$ 303.985,59
Saldo Final	R\$ 84.642.387,87	R\$ 12.754.547,41
Juros Unitário	R\$ 445.064,55	R\$ 295.418,48
Ativo x Passivo		
Saldo atual dos CRI Seniors	-R\$ 85.065.612,77	
Saldo atual dos CRI Júnior	-R\$ 13.033.680,05	
Saldo devedor total da carteira	R\$ 93.114.592,70	
Conta Corrente + Fundo de Reserva + Aplicações	R\$ 2.368.456,04	
BNDU	R\$ 0,00	
Excedente / (Falta)	-R\$ 2.616.244,08	
Posição de Recebimento		
Cobrança do mês	R\$ 1.784.502,90	
A - Valores recebidos	R\$ 1.683.690,77	
B - Atrasos (meses anteriores)	R\$ 100.812,13	
C - Antecipações	R\$ 0,00	
Valor total Recebido (A + B + C)	R\$ 1.784.502,90	
Créditos a Identificar	R\$ 0,00	
Total	R\$ 1.784.502,90	
Movimentações em Conta da Série		
Saldo Inicial	R\$ 172.761,73	
Entradas / Recebimentos	R\$ 2.488.801,11	
Pagamentos CRIs	-R\$ 1.280.399,96	
Despesas	-R\$ 30,48	
Transferências / Devoluções	-R\$ 199.678,94	
(Aplicações) / Resgates	-R\$ 993.727,47	
Saldo Final	R\$ 187.725,99	
Posição de Cobrança		
		Nº Contratos
a - Sdo. dev. total da carteira	93.114.592,70	
b - Sdo. dev. em dia	-	
c - Sdo. dev. com atraso de até 30 dias.	-	
d - Sdo. dev. com atraso entre 31 e 90 dias.	-	
e - Sdo. dev. com atraso entre 91 e 180 dias.	-	
f - Sdo. dev. com atraso superior de 180 dias.	-	
g - Sdo. dev. dos clientes com Parcelas Saltadas	-	
h - Valores a processar	-	
Regras do Regime de Pagamento		
Acumulação de Pagamento	0%	< 10%
% de Reforço de Crédito	0,00%	> 90%
Atraso 180 dias	0,00%	> 7%
Atraso 360 dias	0,00%	> 7%
Pulverização	0%	< 100%
Disclaimer		
As informações contidas neste relatório são de caráter exclusivamente informativo, não constituem uma oferta ou recomendação de investimento, não devendo ser utilizadas para a tomada de decisões. Ressalvamos que investimentos incluem fatores de liquidez, crédito, mercado, regulamentação específica, entre outros, sendo de exclusiva responsabilidade do investidor a decisão de realizar um investimento. Ao investidor é recomendada a leitura cuidadosa do prospecto. É proibida a utilização, cópia ou divulgação não autorizada das informações.		

Evolução do Saldo Devedor



Saldo Devedor Sr vs. Inadimplência Carteira



Série 313 E 314
Relatório de Performance - CRI Brazilian Securities
30/11/2017

Dados de emissão da Série		
Tipo Série	Sênior	Júnior
Código Cetip	13L0012032	13L0012111
Código Isin	BRBSCSRI8D6	BRBSCSRI8E4
Data da Emissão	04/12/2013	04/12/2013
Data de Vencimento	01/12/2033	01/07/2043
Vencimento (meses)	243	243
Indexador	TR Mensal	TR Mensal
Periodicidade Indexador	mensal	mensal
Agente Fiduciário	Pentágono	Pentágono
Agência de Rating	-	-
Rating na Emissão	-	-
Quantidade	1	1
P.U.	R\$ 200.663,072	R\$ 35.411,130
Valor da Emissão	R\$ 200.663,072	R\$ 35.411,130
Juros	6,3800%	30,7931%
Periodicidade Amortização	mensal	mensal
Data da Primeira Amortização	01/02/2014	01/02/2014
Forma de amortização	Fixo	Fixo
% Subordinação	85%	15%
Cedente	Itaú Unibanco S.A.	
Tipo de Segmento	Apartamento ou Casas	
Tipo de Contrato	Financiamento Imobiliário	
Tipo de oferta	Instrução CVM 476	
Mercado de Distribuição	Cetip	
Escriturador	Itaú Corretora de Valores S.A.	
Coordenador da Oferta	0	
Regime Fiduciário	Sim	
Garantias	Alienação Fiduciária	
Dados em 30/11/2017		
Duration (CRI)	0,00	0,00
Rating Atual	-	-
LTV (médio ponderado)	-	-
Regime (Prórata, sequencial ou sequencial definitivo)	-	-
% Subordinação atual	87%	13%
Movimentações/Eventos no mês		
Saldo Anterior	R\$ 84.642.387,87	R\$ 12.754.547,41
Atualização monetária	R\$ 0,00	R\$ 0,00
Saldo Corrigido	R\$ 84.642.387,87	R\$ 12.754.547,41
Amortização Unitário	R\$ 436.331,51	R\$ 118.158,13
Saldo Final	R\$ 84.206.056,36	R\$ 12.636.389,29
Juros Unitário	R\$ 437.368,80	R\$ 288.541,52
Ativo x Passivo		
Saldo atual dos CRI Seniors	-R\$ 84.626.630,54	
Saldo atual dos CRI Junior	-R\$ 12.912.625,43	
Saldo devedor total da carteira	R\$ 91.615.798,13	
Conta Corrente + Fundo de Reserva + Aplicações	R\$ 1.869.310,16	
BNDU	R\$ 0,00	
Excedente / (Falta)	-R\$ 4.054.147,68	
Posição de Recebimento		
Cobrança do mês	R\$ 0,00	
A - Valores recebidos	R\$ 0,00	
B - Atrasos (meses anteriores)	R\$ 0,00	
C - Antecipações	R\$ 0,00	
Valor total Recebido (A + B + C)	R\$ 0,00	
Créditos a Identificar	R\$ 0,00	
Total	R\$ 0,00	
Movimentações em Conta da Série		
Saldo Inicial	R\$ 187.725,99	
Entradas / Recebimentos	R\$ 2.427.835,23	
Pagamentos CRIs	-R\$ 2.544.246,58	
Despesas	R\$ 0,00	
Transferências / Devoluções	-R\$ 205.689,81	
(Aplicações) / Resgates	R\$ 274.516,18	
Saldo Final	R\$ 140.030,41	
Posição de Cobrança		
		Nº Contratos
a - Sdo. dev. total da carteira	91.615.798,13	
b - Sdo. dev. em dia	-	
c - Sdo. dev. com atraso de até 30 dias.	-	
d - Sdo. dev. com atraso entre 31 e 90 dias.	-	
e - Sdo. dev. com atraso entre 91 e 180 dias.	-	
f - Sdo. dev. com atraso superior de 180 dias.	-	
g - Sdo. dev. dos clientes com Parcelas Saltadas	-	
h - Valores a processar	-	
Regras do Regime de Pagamento		
Aceleração de Pagamento	0%	< 10%
% de Reforço de Crédito	0,00%	> 90%
Atraso 180 dias	0,00%	> 7%
Atraso 360 dias	0,00%	> 7%
Pulverização	0%	< 100%
Disclaimer		
As informações contidas neste relatório são de caráter exclusivamente informativo, não constituem uma oferta ou recomendação de investimento, não devendo ser utilizadas para a tomada de decisões. Ressalvamos que investimentos incluem fatores de liquidez, crédito, mercado, regulamentação específica, entre outros, sendo de exclusiva responsabilidade do investidor a decisão de realizar um investimento. Ao investidor é recomendada a leitura cuidadosa do prospecto. É proibida a utilização, cópia ou divulgação não autorizada das informações.		

Série 313 E 314
Relatório de Performance - CRI Brazilian Securities
31/12/2017

Dados de emissão da Série		
Tipo Série	Sênior	Júnior
Código Cetip	13L0012032	13L0012111
Código Isin	BRBSCSCR18D6	BRBSCSCR18E4
Data da Emissão	04/12/2013	04/12/2013
Data de Vencimento	01/12/2033	01/07/2043
Vencimento (meses)	243	243
Indexador	TR Mensal	TR Mensal
Periodicidade Indexador	mensal	mensal
Agente Fiduciário	Pentágono	Pentágono
Agência de Rating	-	-
Rating na Emissão	-	-
Quantidade	1	1
P.U.	R\$ 200.663.072	R\$ 35.411.130
Valor da Emissão	R\$ 200.663.072	R\$ 35.411.130
Juros	6,3800%	30,7931%
Periodicidade Amortização	mensal	mensal
Data da Primeira Amortização	01/02/2014	01/02/2014
Forma de amortização	Fixo	Fixo
% Subordinação	85%	15%
Cedente	Itaú Unibanco S.A.	
Tipo de Segmento	Apartamento ou Casas	
Tipo de Contrato	Financiamento Imobiliário	
Tipo de oferta	Instrução CVM 476	
Mercado de Distribuição	Cetip	
Escriturador	Itaú Corretora de Valores S.A.	
Coordenador da Oferta	0	
Regime Fiduciário	Sim	
Garantias	Alienação Fiduciária	
Dados em 30/11/2017		
Duration (CRI)	5,85	2,61
Rating Atual	-	-
LTV (médio ponderado)	-	-
Regime (Prórata, sequencial ou sequencial definitivo)	-	-
% Subordinação atual	87%	13%
Movimentações/Eventos no mês		
Saldo Anterior	R\$ 84.206.056,36	R\$ 12.636.389,29
Atualização monetária	R\$ 0,00	R\$ 0,00
Saldo Corrigido	R\$ 84.206.056,36	R\$ 12.636.389,29
Amortização Unitario	R\$ 1.434.776,36	R\$ 281.657,40
Saldo Final	R\$ 82.771.280,00	R\$ 12.354.731,89
Juros Unitário	R\$ 435.114,17	R\$ 285.868,47
Ativo x Passivo		
Saldo atual dos CRI Seniors	-R\$ 83.185.149,06	
Saldo atual dos CRI Junior	-R\$ 12.625.114,58	
Saldo devedor total da carteira	R\$ 90.241.973,21	
Conta Corrente + Fundo de Reserva + Aplicações	R\$ 2.861.869,07	
BNDU	R\$ 0,00	
Excedente / (Falta)	-R\$ 2.706.421,36	
Posição de Recebimento		
Cobrança do mês	R\$ 2.161.177,50	
A - Valores recebidos	R\$ 1.937.279,69	
B - Atrasos (meses anteriores)	R\$ 111.695,93	
C - Antecipações	R\$ 223.897,81	
Valor total Recebido (A + B + C)	R\$ 2.272.873,43	
Créditos a Identificar	R\$ 0,00	
Total	R\$ 2.272.873,43	
Movimentações em Conta da Série		
Saldo Inicial	R\$ 140.030,41	
Entradas / Recebimentos	R\$ 2.302.460,29	
Pagamentos CRIs	-R\$ 1.252.736,37	
Despesas	-R\$ 12.360,16	
Transferências / Devoluções	-R\$ 189.501,36	
(Aplicações) / Resgates	-R\$ 853.057,96	
Saldo Final	R\$ 134.834,05	
Posição de Cobrança		
a - Sdo. dev. total da carteira	90.241.973,21	Nº Contratos
b - Sdo. dev. em dia	-	
c - Sdo. dev. com atraso de até 30 dias.	-	
d - Sdo. dev. com atraso entre 31 e 90 dias.	-	
e - Sdo. dev. com atraso entre 91 e 180 dias.	-	
f - Sdo. dev. com atraso superior de 180 dias.	-	
g - Sdo. dev. dos clientes com Parcelas Saltadas	-	
h - Valores a processar	-	
Regras do Regime de Pagamento		
Aceleração de Pagamento	0%	< 10%
% de Reforço de Crédito	0,00%	> 90%
Atraso 180 dias	0,00%	> 7%
Atraso 360 dias	0,00%	> 7%
Pulverização	0%	< 100%
Disclaimer		
As informações contidas neste relatório são de caráter exclusivamente informativo, não constituem uma oferta ou recomendação de investimento, não devendo ser utilizadas para a tomada de decisões. Ressalvamos que investimentos incluem fatores de liquidez, crédito, mercado, regulamentação específica, entre outros, sendo de exclusiva responsabilidade do investidor a decisão de realizar um investimento. Ao investidor é recomendada a leitura cuidadosa do prospecto. É proibida a utilização, cópia ou divulgação não autorizada das informações.		