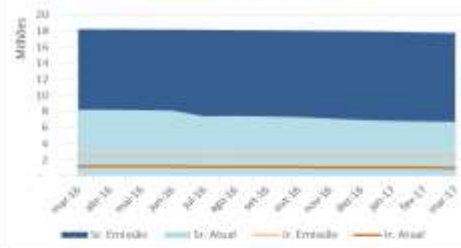


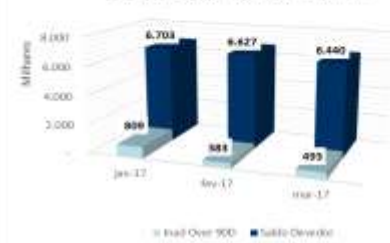
Série 130 E 131  
Relatório de Performance - CRI Brazilian Securities  
31/01/2017

Dados de emissão da Série		
Tipo Série	Sênior	Júnior
Código Cetip	09J0016949	09J0016950
Código Isin	BRBSCSCRI392	BRBSCSCRI3A3
Data da Emissão	20/10/2009	20/10/2009
Data de Vencimento	20/08/2039	20/08/2039
Vencimento (meses)	363	363
Indexador	IGPM Mensal	IGPM Mensal
Periodicidade Indexador	mensal	mensal
Agente Fiduciário	Oliveira Trust	Oliveira Trust
Agência de Rating	FITCH	-
Rating na Emissão	A	-
Quantidade	80	9
P.U.	R\$ 301,411	R\$ 331,139
Valor da Emissão	R\$ 24.112.913	R\$ 2.980.248
Juros	10,1646%	11,6589%
Periodicidade Amortização	mensal	mensal
Data da Primeira Amortização	20/01/2010	20/01/2010
Forma de amortização	Fixo	Fixo
% Subordinação	89%	11%
Cedente	Múltiplo	
Tipo de Segmento	Híbrido	
Tipo de Contrato	Financiamento Imobiliário	
Tipo de oferta	Instrução CVM 400	
Mercado de Distribuição	Cetip	
Escriturador	Banco Bradesco S.A.	
Coordenador da Oferta	0	
Regime Fiduciário	Sim	
Garantias	Alienação Fiduciária	
Dados em 31/1/2017		
Duration (CRI)	7,04	7,04
Rating Atual	A	-
LTV (médio ponderado)	37,2%	
Regime (Pró-rata, sequencial ou sequencial definitivo)	Pró-Rata	Pró-Rata
% Subordinação atual	87%	13%
Movimentações/Eventos no mês		
Saldo Anterior	R\$ 84.098,90	R\$ 109.608,16
Atualização monetária	R\$ 454,15	R\$ 591,91
Saldo Corrigido	R\$ 84.553,06	R\$ 110.200,07
Amortização Unitário	R\$ 1.195,13	R\$ 1.527,53
Saldo Final	R\$ 83.357,93	R\$ 108.672,54
Juros Unitário	R\$ 684,86	R\$ 1.017,39
Ativo x Passivo		
Saldo atual dos CRI Seniors	-R\$ 6.703.433,87	
Saldo atual dos CRI Júnior	-R\$ 983.548,51	
Saldo devedor total da carteira	R\$ 8.332.374,78	
Conta Corrente + Fundo de Reserva + Aplicações	R\$ 614.934,43	
BNDU	R\$ 0,00	
Excedente / (Falta)	R\$ 1.260.326,83	
Posição de Recebimento		
Cobrança do mês	R\$ 192.000,84	
A - Valores recebidos	R\$ 143.732,56	
B - Atrasos (meses anteriores)	R\$ 37.841,78	
C - Antecipações	R\$ 2.878,42	
Valor total Recebido (A + B + C)	R\$ 184.452,76	
Créditos a Identificar	R\$ 0,00	
Total	R\$ 184.452,76	
Movimentações em Conta da Série		
Saldo Inicial	R\$ 49.016,55	
Entradas / Recebimentos	R\$ 179.550,74	
Pagamentos CRIs	-R\$ 173.303,13	
Despesas	-R\$ 993,27	
Transferências / Devoluções	R\$ 0,00	
(Aplicações) / Resgates	R\$ 11.824,74	
Saldo Final	R\$ 66.095,63	
Posição de Cobrança		
		Nº Contratos
a - Sdo. dev. total da carteira	8.332.374,78	97
b - Sdo. dev. em dia	6.068.427,96	71
c - Sdo. dev. com atraso de até 30 dias.	541.709,80	11
d - Sdo. dev. com atraso entre 31 e 90 dias.	912.776,04	8
e - Sdo. dev. com atraso entre 91 e 180 dias.	431.292,85	4
f - Sdo. dev. com atraso superior de 180 dias.	378.168,13	3
g - Sdo. dev. dos clientes com Parcelas Saltadas	-	0
h - Valores a processar	-	-
Regras do Regime de Pagamento		
Aceleração de Pagamento		
% de Reforço de Crédito		
Atraso 180 dias	0,85%	> 7%
Atraso 360 dias	0,53%	> 7%
Pulverização		
Disclaimer		
As informações contidas neste relatório são de caráter exclusivamente informativo, não constituem uma oferta ou recomendação de investimento, não devendo ser utilizadas para a tomada de decisões. Ressalvamos que investimentos incluem fatores de liquidez, crédito, mercado, regulamentação específica, entre outros, sendo de exclusiva responsabilidade do investidor a decisão de realizar um investimento. Ao investidor é recomendada a leitura cuidadosa do prospecto. É proibida a utilização, cópia ou divulgação não autorizada das informações.		

Evolução do Saldo Devedor



Saldo Devedor vs. Inadimplência




Série 130 E 131  
Relatório de Performance - CRI Brazilian Securities  
28/02/2017

Dados de emissão da Série		
Tipo Série	Sênior	Júnior
Código Cetip	09J0016949	09J0016950
Código Isin	BRBSCSRI392	BRBSCSRI3A3
Data da Emissão	20/10/2009	20/10/2009
Data de Vencimento	20/08/2039	20/08/2039
Vencimento (meses)	363	363
Indexador	IGPM Mensal	IGPM Mensal
Periodicidade Indexador	mensal	mensal
Agente Fiduciário	Oliveira Trust	Oliveira Trust
Agência de Rating	FITCH	-
Rating na Emissão	A	-
Quantidade	80	9
P.U.	R\$ 301.411	R\$ 331.139
Valor da Emissão	R\$ 24.112.913	R\$ 2.980.248
Juros	10,1646%	11,6589%
Periodicidade Amortização	mensal	mensal
Data da Primeira Amortização	20/01/2010	20/01/2010
Forma de amortização	Fixo	Fixo
% Subordinação	89%	11%
Cedente	Múltiplo	
Tipo de Segmento	Híbrido	
Tipo de Contrato	Financiamento Imobiliário	
Tipo de oferta	Instrução CVM 400	
Mercado de Distribuição	Cetip	
Escriturador	Banco Bradesco S.A.	
Coordenador da Oferta	0	
Regime Fiduciário	Sim	
Garantias	Alienação Fiduciária	
Dados em 28/2/2017		
Duration (CRI)	6,58	6,55
Rating Atual	A	-
LTV (médio ponderado)	37,2%	
Regime (Pró-rata, sequencial ou sequencial definitivo)	Pró-Rata	Pró-Rata
% Subordinação atual	87%	13%
Movimentações/Eventos no mês		
Saldo Anterior	R\$ 83.357,93	R\$ 108.672,54
Atualização monetária	R\$ 534,20	R\$ 696,43
Saldo Corrigido	R\$ 83.892,13	R\$ 109.368,98
Amortização Unitário	R\$ 1.266,78	R\$ 1.609,10
Saldo Final	R\$ 82.625,35	R\$ 107.759,88
Juros Unitário	R\$ 679,50	R\$ 1.009,72
Ativo x Passivo		
Saldo atual dos CRI Seniors	-R\$ 6.626.759,14	
Saldo atual dos CRI Júnior	-R\$ 972.605,66	
Saldo devedor total da carteira	R\$ 8.173.718,54	
Conta Corrente + Fundo de Reserva + Aplicações	R\$ 704.886,67	
BNDU	R\$ 0,00	
Excedente / (Falta)	R\$ 1.279.240,41	
Posição de Recebimento		
Cobrança do mês	R\$ 189.795,32	
A - Valores recebidos	R\$ 104.869,10	
B - Atrasos (meses anteriores)	R\$ 62.695,80	
C - Antecipações	R\$ 1.216,25	
Valor total Recebido (A + B + C)	R\$ 168.781,15	
Créditos a Identificar	R\$ 0,00	
Total	R\$ 168.781,15	
Movimentações em Conta da Série		
Saldo Inicial	R\$ 66.095,63	
Entradas / Recebimentos	R\$ 289.880,90	
Pagamentos CRIs	-R\$ 179.272,22	
Despesas	-R\$ 18.101,75	
Transferências / Devoluções	-R\$ 7.727,44	
(Aplicações) / Resgates	-R\$ 110.000,00	
Saldo Final	R\$ 40.875,12	
Posição de Cobrança		
		Nº Contratos
a - Sdo. dev. total da carteira	8.173.718,54	96
b - Sdo. dev. em dia	6.417.299,92	79
c - Sdo. dev. com atraso de até 30 dias.	453.488,29	6
d - Sdo. dev. com atraso entre 31 e 90 dias.	920.177,29	8
e - Sdo. dev. com atraso entre 91 e 180 dias.	-	0
f - Sdo. dev. com atraso superior de 180 dias.	382.753,04	3
g - Sdo. dev. dos clientes com Parcelas Saltadas	-	-
h - Valores a processar	-	-
Regras do Regime de Pagamento		
Aceleração de Pagamento		
% de Reforço de Crédito		
Atraso 180 dias	0,00%	> 7%
Atraso 360 dias	0,00%	> 7%
Pulverização		
Disclaimer		
As informações contidas neste relatório são de caráter exclusivamente informativo, não constituem uma oferta ou recomendação de investimento, não devendo ser utilizadas para a tomada de decisões. Ressalvamos que investimentos incluem fatores de liquidez, crédito, mercado, regulamentação específica, entre outros, sendo de exclusiva responsabilidade do investidor a decisão de realizar um investimento. Ao investidor é recomendada a leitura cuidadosa do prospecto. É proibida a utilização, cópia ou divulgação não autorizada das informações.		

Evolução do Saldo Devedor



Saldo Devedor vs. Inadimplência




Série 130 E 131  
Relatório de Performance - CRI Brazilian Securities  
31/03/2017

Dados de emissão da Série		
Tipo Série	Sênior	Júnior
Código Cetip	09J0016949	09J0016950
Código Isin	BRBSCSRI392	BRBSCSRI3A3
Data da Emissão	20/10/2009	20/10/2009
Data de Vencimento	20/08/2039	20/08/2039
Vencimento (meses)	363	363
Indexador	IGPM Mensal	IGPM Mensal
Periodicidade Indexador	mensal	mensal
Agente Fiduciário	Oliveira Trust	Oliveira Trust
Agência de Rating	FITCH	-
Rating na Emissão	A	-
Quantidade	80	9
P.U.	R\$ 301,411	R\$ 331,139
Valor da Emissão	R\$ 24.112.913	R\$ 2.980.248
Juros	10,1646%	11,6589%
Periodicidade Amortização	mensal	mensal
Data da Primeira Amortização	20/01/2010	20/01/2010
Forma de amortização	Fixo	Fixo
% Subordinação	89%	11%
Cedente	Múltiplo	
Tipo de Segmento	Híbrido	
Tipo de Contrato	Financiamento Imobiliário	
Tipo de oferta	Instrução CVM 400	
Mercado de Distribuição	Cetip	
Escriturador	Banco Bradesco S.A.	
Coordenador da Oferta	0	
Regime Fiduciário	Sim	
Garantias	Alienação Fiduciária	
Dados em 31/3/2017		
Duration (CRI)	6,58	6,55
Rating Atual	A	-
LTV (médio ponderado)	36,9%	
Regime (Pró-rata, sequencial ou sequencial definitivo)	Pró-Rata	Pró-Rata
% Subordinação atual	87%	13%
Movimentações/Eventos no mês		
Saldo Anterior	R\$ 82.625,35	R\$ 107.759,88
Atualização monetária	R\$ 69,15	R\$ 90,19
Saldo Corrigido	R\$ 82.694,50	R\$ 107.850,06
Amortização Unitário	R\$ 2.431,91	R\$ 2.890,83
Saldo Final	R\$ 80.262,59	R\$ 104.959,23
Juros Unitário	R\$ 669,80	R\$ 995,70
Ativo x Passivo		
Saldo atual dos CRI Seniors	-R\$ 6.439.760,91	
Saldo atual dos CRI Júnior	-R\$ 947.769,61	
Saldo devedor total da carteira	R\$ 7.999.466,67	
Conta Corrente + Fundo de Reserva + Aplicações	R\$ 724.266,43	
BNDU	R\$ 0,00	
Excedente / (Falta)	R\$ 1.336.202,58	
Posição de Recebimento		
Cobrança do mês	R\$ 192.536,81	
A - Valores recebidos	R\$ 160.603,89	
B - Atrasos (meses anteriores)	R\$ 135.293,22	
C - Antecipações	R\$ 79.358,18	
Valor total Recebido (A + B + C)	R\$ 375.255,29	
Créditos a Identificar	R\$ 205,86	
Total	R\$ 375.461,15	
Movimentações em Conta da Série		
Saldo Inicial	R\$ 40.875,12	
Entradas / Recebimentos	R\$ 309.496,40	
Pagamentos CRIs	-R\$ 283.116,15	
Despesas	-R\$ 8.170,23	
Transferências / Devoluções	-R\$ 3.315,05	
(Aplicações) / Resgates	-R\$ 13.009,94	
Saldo Final	R\$ 42.760,15	
Posição de Cobrança		
		Nº Contratos
a - Sdo. dev. total da carteira	7.999.466,67	94
b - Sdo. dev. em dia	5.493.301,96	67
c - Sdo. dev. com atraso de até 30 dias.	1.129.702,51	14
d - Sdo. dev. com atraso entre 31 e 90 dias.	883.203,61	8
e - Sdo. dev. com atraso entre 91 e 180 dias.	250.479,35	3
f - Sdo. dev. com atraso superior de 180 dias.	242.779,24	2
g - Sdo. dev. dos clientes com Parcelas Saltadas	-	0
h - Valores a processar	-	-
Regras do Regime de Pagamento		
Aceleração de Pagamento		
% de Reforço de Crédito		
Atraso 180 dias	0,54%	> 7%
Atraso 360 dias	0,54%	> 7%
Pulverização		
Disclaimer		
As informações contidas neste relatório são de caráter exclusivamente informativo, não constituem uma oferta ou recomendação de investimento, não devendo ser utilizadas para a tomada de decisões. Ressalvamos que investimentos incluem fatores de liquidez, crédito, mercado, regulamentação específica, entre outros, sendo de exclusiva responsabilidade do investidor a decisão de realizar um investimento. Ao investidor é recomendada a leitura cuidadosa do prospecto. É proibida a utilização, cópia ou divulgação não autorizada das informações.		

Evolução do Saldo Devedor



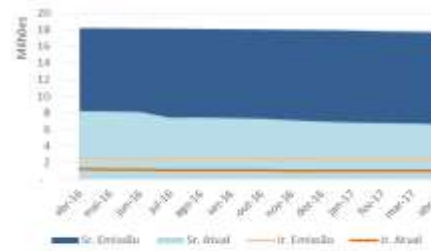
Saldo Devedor vs. Inadimplência



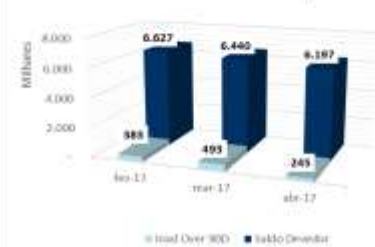
Série 130 E 131  
Relatório de Performance - CRI Brazilian Securities  
30/04/2017

Dados de emissão da Série		
Tipo Série	Sênior	Júnior
Codigo Cetip	09J0016949	09J0016950
Código Isin	BRBSCSRI392	BRBSCSRI3A3
Data da Emissão	20/10/2009	20/10/2009
Data de Vencimento	20/08/2039	20/08/2039
Vencimento (meses)	363	363
Indexador	IGPM Mensal	IGPM Mensal
Periodicidade Indexador	mensal	mensal
Agente Fiduciário	Oliveira Trust	Oliveira Trust
Agência de Rating	FITCH	-
Rating na Emissão	A	-
Quantidade	80	9
P.U.	R\$ 301,411	R\$ 331,139
Valor da Emissão	R\$ 24.112,913	R\$ 2.980,248
Juros	10,1646%	11,6589%
Periodicidade Amortização	mensal	mensal
Data da Primeira Amortização	20/01/2010	20/01/2010
Forma de amortização	Fixo	Fixo
% Subordinação	89%	11%
Cedente	Múltiplo	
Tipo de Segmento	Híbrido	
Tipo de Contrato	Financiamento Imobiliário	
Tipo de oferta	Instrução CVM 400	
Mercado de Distribuição	Cetip	
Escriturador	Banco Bradesco S.A.	
Coordenador da Oferta	0	
Regime Fiduciário	Sim	
Garantias	Alienação Fiduciária	
Dados em 30/4/2017		
Duration (CRI)	6,58	6,55
Rating Atual	A	-
LTV (médio ponderado)		36,9%
Regime (Prórata, sequencial ou sequencial definitivo)	Pró-Rata	Pró-Rata
% Subordinação atual	87%	13%
Movimentações/Eventos no mês		
Saldo Anterior	R\$ 80.262,59	R\$ 104.959,23
Atualização monetária	R\$ 11,81	R\$ 15,44
Saldo Corrigido	R\$ 80.274,39	R\$ 104.974,67
Amortização Unitário	R\$ 2.733,88	R\$ 3.224,09
Saldo Final	R\$ 77.540,52	R\$ 101.750,58
Juros Unitário	R\$ 650,20	R\$ 969,15
Ativo x Passivo		
Saldo atual dos CRI Seniors		-R\$ 6.197.145,51
Saldo atual dos CRI Júnior		-R\$ 915.197,78
Saldo devedor total da carteira		R\$ 7.909.622,54
Conta Corrente + Fundo de Reserva + Aplicações		R\$ 588.127,59
BNDU		R\$ 0,00
Excedente / (Falta)		R\$ 1.385.406,84
Posição de Recebimento		
Cobrança do mês		R\$ 190.101,75
A - Valores recebidos		R\$ 84.128,36
B - Atrasos (meses anteriores)		R\$ 105.756,85
C - Antecipações		R\$ 7.023,26
Valor total Recebido (A + B + C)		R\$ 196.908,47
Créditos a Identificar		R\$ 205,86
Total		R\$ 197.114,33
Movimentações em Conta da Série		
Saldo Inicial		R\$ 42.760,15
Entradas / Recebimentos		R\$ 180.096,82
Pagamentos CRIs		-R\$ 308.465,48
Despesas		-R\$ 8.585,96
Transferências / Devoluções		-R\$ 2.478,60
(Aplicações) / Resgates		R\$ 144.649,77
Saldo Final		R\$ 47.976,70
Posição de Cobrança		
		Nº Contratos
a - Sdo. dev. total da carteira	7.909.622,54	94
b - Sdo. dev. em dia	5.651.099,49	69
c - Sdo. dev. com atraso de até 30 dias.	850.874,66	11
d - Sdo. dev. com atraso entre 31 e 90 dias.	1.162.792,99	12
e - Sdo. dev. com atraso entre 91 e 180 dias.	-	0
f - Sdo. dev. com atraso superior de 180 dias.	244.855,40	2
g - Sdo. dev. dos clientes com Parcelas Saltadas	-	0
h - Valores a processar	-	-
Regras do Regime de Pagamento		
Aceleração de Pagamento		
% de Reforço de Crédito		
Atraso 180 dias	0,55%	> 7%
Atraso 360 dias	0,55%	> 7%
Pulverização		
Disclaimer		
As informações contidas neste relatório são de caráter exclusivamente informativo, não constituem uma oferta ou recomendação de investimento, não devendo ser utilizadas para a tomada de decisões. Ressalvamos que investimentos incluem fatores de liquidez, crédito, mercado, regulamentação específica, entre outros, sendo de exclusiva responsabilidade do investidor a decisão de realizar um investimento. Ao investidor é recomendada a leitura cuidadosa do prospecto. É proibida a utilização, cópia ou divulgação não autorizada das informações.		

Evolução do Saldo Devedor



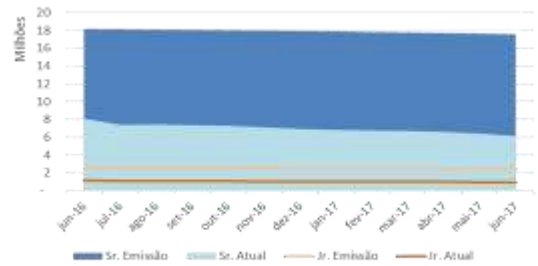
Saldo Devedor vs. Inadimplência



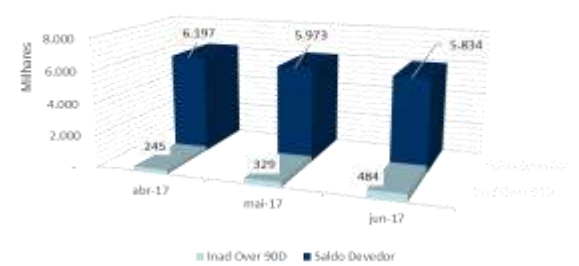
Série 130 E 131  
Relatório de Performance - CRI Brazilian Securities  
31/05/2017

Dados de emissão da Série		
Tipo Série	Sênior	Júnior
Código Cetip	09J0016949	09J0016950
Código Isin	BRBSCSRI392	BRBSCSRI3A3
Data da Emissão	20/10/2009	20/10/2009
Data de Vencimento	20/08/2039	20/08/2039
Vencimento (meses)	363	363
Indexador	IGPM Mensal	IGPM Mensal
Periodicidade Indexador	mensal	mensal
Agente Fiduciário	Oliveira Trust	Oliveira Trust
Agência de Rating	FITCH	-
Rating na Emissão	A	-
Quantidade	80	9
P.U.	R\$ 301,411	R\$ 331,139
Valor da Emissão	R\$ 24.112,913	R\$ 2.980.248
Juros	10,1646%	11,6589%
Periodicidade Amortização	mensal	mensal
Data da Primeira Amortização	20/01/2010	20/01/2010
Forma de amortização	Fixo	Fixo
% Subordinação	89%	11%
Cedente	Múltiplo	
Tipo de Segmento	Híbrido	
Tipo de Contrato	Financiamento Imobiliário	
Tipo de oferta	Instrução CVM 400	
Mercado de Distribuição	Cetip	
Escriturador	Banco Bradesco S.A.	
Coordenador da Oferta	0	
Regime Fiduciário	Sim	
Garantias	Alienação Fiduciária	
Dados em 30/5/2017		
Duration (CRI)	6,58	6,55
Rating Atual	A	-
LTV (médio ponderado)		36,7%
Regime (Prórata, sequencial ou sequencial definitivo)	Pró-Rata	Pró-Rata
% Subordinação atual	87%	13%
Movimentações/Eventos no mês		
Saldo Anterior	R\$ 77.540,52	R\$ 101.750,58
Atualização monetária	-R\$ 849,55	-R\$ 1.114,80
Saldo Corrigido	R\$ 76.690,97	R\$ 100.635,78
Amortização Unitário	R\$ 1.980,40	R\$ 2.395,38
Saldo Final	R\$ 74.710,57	R\$ 98.240,40
Juros Unitário	R\$ 621,18	R\$ 929,09
Ativo x Passivo		
Saldo atual dos CRI Seniors		-R\$ 5.973.437,88
Saldo atual dos CRI Junior		-R\$ 884.011,63
Saldo devedor total da carteira		R\$ 7.763.270,24
Conta Corrente + Fundo de Reserva + Aplicações		R\$ 540.630,48
BNDU		R\$ 0,00
Excedente / (Falta)		R\$ 1.446.451,21
Posição de Recebimento		
Cobrança do mês		R\$ 190.101,75
A - Valores recebidos		R\$ 74.270,11
B - Atrasos (meses anteriores)		R\$ 117.343,79
C - Antecipações		R\$ 2.009,31
Valor total Recebido (A + B + C)		R\$ 193.623,21
Créditos a Identificar		R\$ 0,00
Total		R\$ 193.623,21
Movimentações em Conta da Série		
Saldo Inicial		R\$ 47.976,70
Entradas / Recebimentos		R\$ 201.252,63
Pagamentos CRIs		-R\$ 238.046,24
Despesas		-R\$ 11.262,50
Transferências / Devoluções		-R\$ 2.478,60
(Aplicações) / Resgates		R\$ 76.562,72
Saldo Final		R\$ 74.004,71
Posição de Cobrança		
		Nº Contratos
a - Sdo. dev. total da carteira	7.763.270,24	94
b - Sdo. dev. em dia	5.559.075,71	69
c - Sdo. dev. com atraso de até 30 dias.	647.101,42	10
d - Sdo. dev. com atraso entre 31 e 90 dias.	1.228.292,02	12
e - Sdo. dev. com atraso entre 91 e 180 dias.	82.376,72	1
f - Sdo. dev. com atraso superior de 180 dias.	246.424,37	2
g - Sdo. dev. dos clientes com Parcelas Saltadas	-	0
h - Valores a processar	-	-
Regras do Regime de Pagamento		
% de Reforço de Crédito		
Atraso 180 dias	0,55%	> 7%
Atraso 360 dias	0,55%	> 7%
Pulverização		
Disclaimer		
As informações contidas neste relatório são de caráter exclusivamente informativo, não constituem uma oferta ou recomendação de investimento, não devendo ser utilizadas para a tomada de decisões. Ressalvamos que investimentos incluem fatores de liquidez, crédito, mercado, regulamentação específica, entre outros, sendo de exclusiva responsabilidade do investidor a decisão de realizar um investimento. Ao investidor é recomendada a leitura cuidadosa do prospecto. É proibida a utilização, cópia ou divulgação não autorizada das informações.		

Evolução do Saldo Devedor



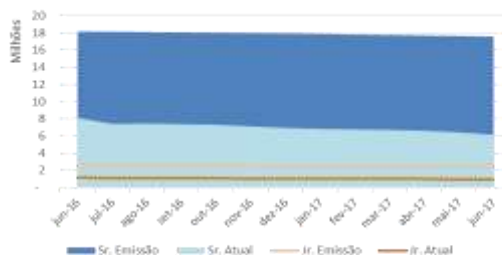
Saldo Devedor vs. Inadimplência



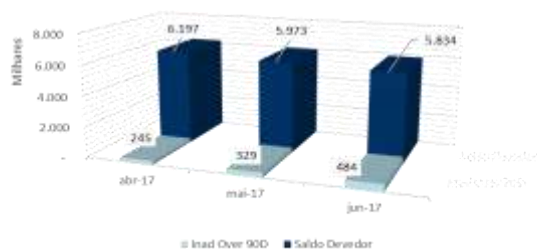
Série 130 E 131  
Relatório de Performance - CRI Brazilian Securities  
30/06/2017

Dados de emissão da Série		
Tipo Série	Sênior	Júnior
Código Cetip	09J0016949	09J0016950
Código Isin	BRBSCSRI392	BRBSCSRI3A3
Data da Emissão	20/10/2009	20/10/2009
Data de Vencimento	20/08/2039	20/08/2039
Vencimento (meses)	363	363
Indexador	IGPM Mensal	IGPM Mensal
Periodicidade Indexador	mensal	mensal
Agente Fiduciário	Oliveira Trust	Oliveira Trust
Agência de Rating	FITCH	-
Rating na Emissão	A	-
Quantidade	80	9
P.U.	R\$ 301.411	R\$ 331.139
Valor da Emissão	R\$ 24.112.913	R\$ 2.980.248
Juros	10,1646%	11,6589%
Periodicidade Amortização	mensal	mensal
Data da Primeira Amortização	20/01/2010	20/01/2010
Forma de amortização	Fixo	Fixo
% Subordinação	89%	11%
Cedente	Múltiplo	
Tipo de Segmento	Híbrido	
Tipo de Contrato	Financiamento Imobiliário	
Tipo de oferta	Instrução CVM 400	
Mercado de Distribuição	Cetip	
Escriturador	Banco Bradesco S.A.	
Coordenador da Oferta	0	
Regime Fiduciário	Sim	
Garantias	Alienação Fiduciária	
Dados em 30/6/2017		
Duration (CRI)	6,59	6,56
Rating Atual	A	-
LTV (médio ponderado)		37,0%
Regime (Prórata, sequencial ou sequencial definitivo)	Pró-Rata	Pró-Rata
% Subordinação atual	87%	13%
Movimentações/Eventos no mês		
Saldo Anterior	R\$ 74.710,57	R\$ 98.240,40
Atualização monetária	-R\$ 696,20	-R\$ 915,46
Saldo Corrigido	R\$ 74.014,37	R\$ 97.324,94
Amortização Unitário	R\$ 1.124,62	R\$ 1.466,43
Saldo Final	R\$ 72.889,75	R\$ 95.858,51
Juros Unitário	R\$ 599,50	R\$ 898,53
Ativo x Passivo		
Saldo atual dos CRI Seniors	-R\$ 5.833.867,47	
Saldo atual dos CRI Junior	-R\$ 863.447,29	
Saldo devedor total da carteira	R\$ 7.522.123,31	
Conta Corrente + Fundo de Reserva + Aplicações	R\$ 621.830,13	
BNDU	R\$ 0,00	
Excedente / (Falta)	R\$ 1.446.638,68	
Posição de Recebimento		
Cobrança do mês	R\$ 187.702,72	
A - Valores recebidos	R\$ 91.606,52	
B - Atrasos (meses anteriores)	R\$ 158.217,55	
C - Antecipações	R\$ 52.301,87	
Valor total Recebido (A + B + C)	R\$ 302.125,94	
Créditos a Identificar	R\$ 0,00	
Total	R\$ 302.125,94	
Movimentações em Conta da Série		
Saldo Inicial	R\$ 74.004,71	
Entradas / Recebimentos	R\$ 244.983,06	
Pagamentos CRIs	-R\$ 159.214,16	
Despesas	-R\$ 8.337,29	
Transferências / Devoluções	R\$ 0,00	
(Aplicações) / Resgates	-R\$ 60.000,00	
Saldo Final	R\$ 91.436,32	
Posição de Cobrança		
		Nº Contratos
a - Sdo. dev. total da carteira	7.522.123,31	92
b - Sdo. dev. em dia	5.475.825,52	69
c - Sdo. dev. com atraso de até 30 dias.	373.861,01	6
d - Sdo. dev. com atraso entre 31 e 90 dias.	1.188.933,72	12
e - Sdo. dev. com atraso entre 91 e 180 dias.	237.052,95	3
f - Sdo. dev. com atraso superior de 180 dias.	246.450,11	2
g - Sdo. dev. dos clientes com Parcelas Saltadas	-	0
h - Valores a processar	-	-
Regras do Regime de Pagamento		
Aceleração de Pagamento		
% de Reforço de Crédito		
Atraso 180 dias	0,57%	> 7%
Atraso 360 dias	0,57%	> 7%
Pulverização		
Disclaimer		
As informações contidas neste relatório são de caráter exclusivamente informativo, não constituem uma oferta ou recomendação de investimento, não devendo ser utilizadas para a tomada de decisões. Ressaltamos que investimentos incluem fatores de liquidez, crédito, mercado, regulamentação específica, entre outros, sendo de exclusiva responsabilidade do investidor a decisão de realizar um investimento. Ao investidor é recomendada a leitura cuidadosa do prospecto. É proibida a utilização, cópia ou divulgação não autorizada das informações.		

Evolução do Saldo Devedor



Saldo Devedor vs. Inadimplência



Série 130 E 131  
Relatório de Performance - CRI Brazilian Securities  
31/07/2017

Dados de emissão da Série

Tipo Série	Sênior	Júnior
Código Cetip	09J0016949	09J0016950
Código Isin	BRBSCSRI392	BRBSCSRI3A3
Data da Emissão	20/10/2009	20/10/2009
Data de Vencimento	20/08/2039	20/08/2039
Vencimento (meses)	363	363
Indexador	IGPM Mensal	IGPM Mensal
Periodicidade Indexador	mensal	mensal
Agente Fiduciário	Oliveira Trust	Oliveira Trust
Agência de Rating	FITCH	-
Rating na Emissão	A	-
Quantidade	80	9
P.U.	R\$ 301.411	R\$ 331.139
Valor da Emissão	R\$ 24.112.913	R\$ 2.980.248
Juros	10,1646%	11,6589%
Periodicidade Amortização	mensal	mensal
Data da Primeira Amortização	20/01/2010	20/01/2010
Forma de amortização	Fixo	Fixo
% Subordinação	89%	11%
Cedente	Múltiplo	
Tipo de Segmento	Híbrido	
Tipo de Contrato	Financiamento Imobiliário	
Tipo de oferta	Instrução CVM 400	
Mercado de Distribuição	Cetip	
Escriturador	Banco Bradesco S.A.	
Coordenador da Oferta	0	
Regime Fiduciário	Sim	
Garantias	Alienação Fiduciária	

Dados em 30/7/2017

Duration (CRI)	3,92	3,92
Rating Atual	A	-
LTV (médio ponderado)		37,0%
Regime (Prórata, sequencial ou sequencial definitivo)	Pró-Rata	Pró-Rata
% Subordinação atual	87%	13%

Movimentações/Eventos no mês

Saldo Anterior	R\$ 72.889,75	R\$ 95.858,51
Atualização monetária	-R\$ 485,63	-R\$ 638,66
Saldo Corrigido	R\$ 72.404,12	R\$ 95.219,85
Amortização Unitário	R\$ 1.977,52	R\$ 2.391,83
Saldo Final	R\$ 70.426,60	R\$ 92.828,02
Juros Unitário	R\$ 586,45	R\$ 879,09

Ativo x Passivo

Saldo atual dos CRI Seniors	-R\$ 5.635.410,19
Saldo atual dos CRI Junior	-R\$ 835.975,29
Saldo devedor total da carteira	R\$ 7.236.272,48
Conta Corrente + Fundo de Reserva + Aplicações	R\$ 687.208,26
BNDU	R\$ 0,00
Excedente / (Falta)	R\$ 1.452.095,26

Posição de Recebimento

Cobrança do mês	R\$ 175.484,54
A - Valores recebidos	R\$ 194.756,29
B - Atrasos (meses anteriores)	R\$ 108.805,19
C - Antecipações	R\$ 127.390,78
Valor total Recebido (A + B + C)	R\$ 430.952,26
Créditos a Identificar	R\$ 0,00
Total	R\$ 430.952,26

Movimentações em Conta da Série

Saldo Inicial	R\$ 91.436,32
Entradas / Recebimentos	R\$ 304.880,05
Pagamentos CRIs	-R\$ 234.556,29
Despesas	-R\$ 8.452,71
Transferências / Devoluções	R\$ 0,00
(Aplicações) / Resgates	-R\$ 110.376,76
Saldo Final	R\$ 42.930,61

Posição de Cobrança

		Nº Contratos
a - Sdo. dev. total da carteira	7.236.272,48	91
b - Sdo. dev. em dia	4.875.611,40	67
c - Sdo. dev. com atraso de até 30 dias.	1.126.298,50	11
d - Sdo. dev. com atraso entre 31 e 90 dias.	623.563,70	7
e - Sdo. dev. com atraso entre 91 e 180 dias.	363.979,33	4
f - Sdo. dev. com atraso superior de 180 dias.	246.819,55	2
g - Sdo. dev. dos clientes com Parcelas Saltadas	-	0
h - Valores a processar	-	-

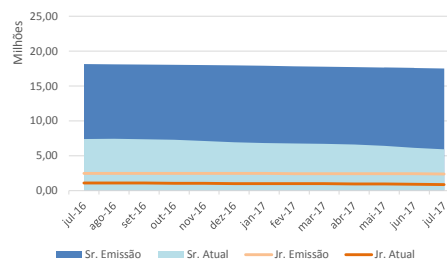
Regras do Regime de Pagamento

Aceleração de Pagamento	
% de Reforço de Crédito	
Atraso 180 dias	0,57%
Atraso 360 dias	0,57%
Pulverização	

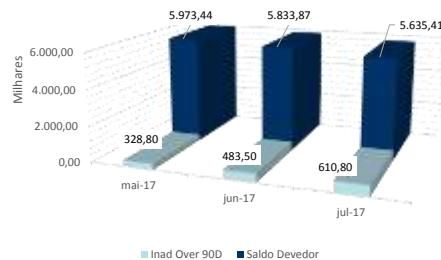
Disclaimer

As informações contidas neste relatório são de caráter exclusivamente informativo, não constituem uma oferta ou recomendação de investimento, não devendo ser utilizadas para a tomada de decisões. Ressalvamos que investimentos incluem fatores de liquidez, crédito, mercado, regulamentação específica, entre outros, sendo de exclusiva responsabilidade do investidor a decisão de realizar um investimento. Ao investidor é recomendada a leitura cuidadosa do prospecto. É proibida a utilização, cópia ou divulgação não autorizada das informações.

Evolução do Saldo Devedor



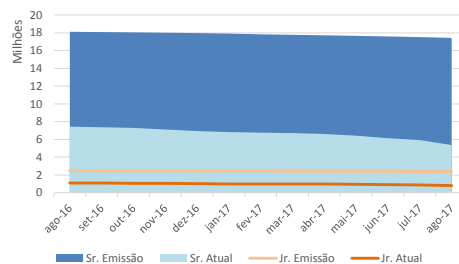
Saldo Devedor vs. Inadimplência



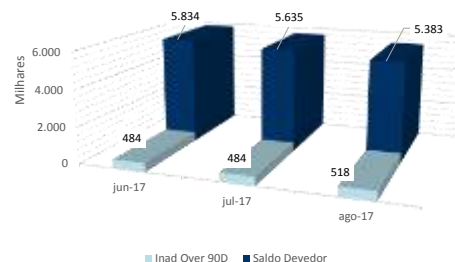
Série 130 E 131  
Relatório de Performance - CRI Brazilian Securities  
31/08/2017

Dados de emissão da Série		
Tipo Série	Sênior	Júnior
Código Cetip	09J0016949	09J0016950
Código Isin	BRBSCRI392	BRBSCRI3A3
Data da Emissão	20/10/2009	20/10/2009
Data de Vencimento	20/08/2039	20/08/2039
Vencimento (meses)	363	363
Indexador	IGPM Mensal	IGPM Mensal
Periodicidade Indexador	mensal	mensal
Agente Fiduciário	Oliveira Trust	Oliveira Trust
Agência de Rating	FITCH	-
Rating na Emissão	A	-
Quantidade	80	9
P.U.	R\$ 301.411	R\$ 331.139
Valor da Emissão	R\$ 24.112.913	R\$ 2.980.248
Juros	10,1646%	11,6589%
Periodicidade Amortização	mensal	mensal
Data da Primeira Amortização	20/01/2010	20/01/2010
Forma de amortização	Fixo	Fixo
% Subordinação	89%	11%
Cedente	Múltiplo	
Tipo de Segmento	Híbrido	
Tipo de Contrato	Financiamento Imobiliário	
Tipo de oferta	Instrução CVM 400	
Mercado de Distribuição	Cetip	
Escriturador	Banco Bradesco S.A.	
Coordenador da Oferta	0	
Regime Fiduciário	Sim	
Garantias	Alienação Fiduciária	
Dados em 31/8/2017		
Duration (CRI)	6,59	6,56
Rating Atual	A	-
LTV (médio ponderado)		37,2%
Regime (Prórata, sequencial ou sequencial definitivo)	Pró-Rata	Pró-Rata
% Subordinação atual	87%	13%
Movimentações/Eventos no mês		
Saldo Anterior	R\$ 70.426,60	R\$ 92.828,02
Atualização monetária	-R\$ 504,30	-R\$ 664,70
Saldo Corrigido	R\$ 69.922,30	R\$ 92.163,32
Amortização Unitário	R\$ 2.851,58	R\$ 3.349,08
Saldo Final	R\$ 67.070,72	R\$ 88.814,24
Juros Unitário	R\$ 566,35	R\$ 850,87
Ativo x Passivo		
Saldo atual dos CRI Seniors	-R\$ 5.382.929,65	
Saldo atual dos CRI Junior	-R\$ 802.220,67	
Saldo devedor total da carteira	R\$ 7.062.376,94	
Conta Corrente + Fundo de Reserva + Aplicações	R\$ 579.206,56	
BNDU	R\$ 0,00	
Excedente / (Falta)	R\$ 1.456.433,18	
Posição de Recebimento		
Cobrança do mês	R\$ 171.759,82	
A - Valores recebidos	R\$ 91.770,72	
B - Atrasos (meses anteriores)	R\$ 103.989,64	
C - Antecipações	R\$ 24.637,13	
Valor total Recebido (A + B + C)	R\$ 220.397,49	
Créditos a Identificar	R\$ 0,00	
Total	R\$ 220.397,49	
Movimentações em Conta da Série		
Saldo Inicial	R\$ 42.930,61	
Entradas / Recebimentos	R\$ 210.276,16	
Pagamentos CRIs	-R\$ 311.234,30	
Despesas	-R\$ 10.172,34	
Transferências / Devoluções	R\$ 0,00	
(Aplicações) / Resgates	R\$ 91.130,28	
Saldo Final	R\$ 22.930,41	
Posição de Cobrança		
		Nº Contratos
a - Sdo. dev. total da carteira	7.062.376,94	90
b - Sdo. dev. em dia	4.474.687,22	61
c - Sdo. dev. com atraso de até 30 dias.	1.180.256,58	15
d - Sdo. dev. com atraso entre 31 e 90 dias.	889.277,05	9
e - Sdo. dev. com atraso entre 91 e 180 dias.	270.598,01	3
f - Sdo. dev. com atraso superior de 180 dias.	247.558,08	2
g - Sdo. dev. dos clientes com Parcelas Saltadas	-	0
h - Valores a processar	-	-
Regras do Regime de Pagamento		
Aceleração de Pagamento		
% de Reforço de Crédito		
Atraso 180 dias	0,57%	> 7%
Atraso 360 dias	0,57%	> 7%
Pulverização		
Disclaimer		
As informações contidas neste relatório são de caráter exclusivamente informativo, não constituem uma oferta ou recomendação de investimento, não devendo ser utilizadas para a tomada de decisões. Ressalvamos que investimentos incluem fatores de liquidez, crédito, mercado, regulamentação específica, entre outros, sendo de exclusiva responsabilidade do investidor a decisão de realizar um investimento. Ao investidor é recomendada a leitura cuidadosa do prospecto. É proibida a utilização, cópia ou divulgação não autorizada das informações.		

Evolução do Saldo Devedor



Saldo Devedor vs. Inadimplência





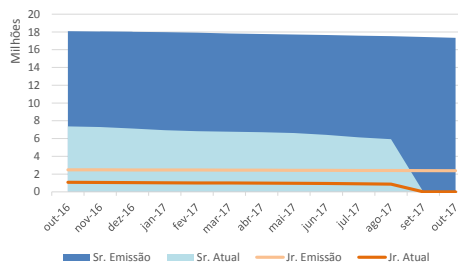
Série 130 E 131  
Relatório de Performance - CRI Brazilian Securities  
30/09/2017

Dados de emissão da Série		
Tipo Série	Sênior	Júnior
Código Cetip	09J0016949	09J0016950
Código Isin	BRBSCSRI392	BRBSCSRI3A3
Data da Emissão	20/10/2009	20/10/2009
Data de Vencimento	20/08/2039	20/08/2039
Vencimento (meses)	363	363
Indexador	IGPM Mensal	IGPM Mensal
Periodicidade Indexador	mensal	mensal
Agente Fiduciário	Oliveira Trust	Oliveira Trust
Agência de Rating	FITCH	-
Rating na Emissão	A	-
Quantidade	80	9
P.U.	R\$ 301.411	R\$ 331.139
Valor da Emissão	R\$ 24.112.913	R\$ 2.980.248
Juros	10,1646%	11,6589%
Periodicidade Amortização	mensal	mensal
Data da Primeira Amortização	20/01/2010	20/01/2010
Forma de amortização	Fixo	Fixo
% Subordinação	89%	11%
Cedente	Múltiplo	
Tipo de Segmento	Híbrido	
Tipo de Contrato	Financiamento Imobiliário	
Tipo de oferta	Instrução CVM 400	
Mercado de Distribuição	Cetip	
Escriturador	Banco Bradesco S.A.	
Coordenador da Oferta	0	
Regime Fiduciário	Sim	
Garantias	Alienação Fiduciária	
Dados em 30/9/2017		
Duration (CRI)	6,60	6,57
Rating Atual	A	-
LTV (médio ponderado)	37,4%	
Regime (Prórata, sequencial ou sequencial definitivo)	Pró-Rata	Pró-Rata
% Subordinação atual	87%	13%
Movimentações/Eventos no mês		
Saldo Anterior	R\$ 67.070,72	R\$ 88.814,24
Atualização monetária	R\$ 64,28	R\$ 85,12
Saldo Corrigido	R\$ 67.135,01	R\$ 88.899,36
Amortização Unitario	R\$ 1.794,84	R\$ 2.189,81
Saldo Final	R\$ 65.340,17	R\$ 86.709,55
Juros Unitário	R\$ 543,78	R\$ 820,73
Ativo x Passivo		
Saldo atual dos CRI Seniors	-R\$ 5.249.455,68	
Saldo atual dos CRI Junior	-R\$ 783.999,92	
Saldo devedor total da carteira	R\$ 6.949.960,25	
Conta Corrente + Fundo de Reserva + Aplicações	R\$ 520.535,10	
BNDU	R\$ 0,00	
Excedente / (Falta)	R\$ 1.437.039,75	
Posição de Recebimento		
Cobrança do mês	R\$ 171.047,33	
A - Valores recebidos	R\$ 35.930,23	
B - Atrasos (meses anteriores)	R\$ 119.951,77	
C - Antecipações	R\$ 2.673,90	
Valor total Recebido (A + B + C)	R\$ 158.555,90	
Créditos a Identificar	R\$ 0,00	
Total	R\$ 158.555,90	
Movimentações em Conta da Série		
Saldo Inicial	R\$ 22.930,41	
Entradas / Recebimentos	R\$ 158.897,01	
Pagamentos CRIs	-R\$ 214.184,00	
Despesas	-R\$ 5.975,70	
Transferências / Devoluções	R\$ 0,00	
(Aplicações) / Resgates	R\$ 97.066,01	
Saldo Final	R\$ 58.733,73	
Posição de Cobrança		
		Nº Contratos
a - Sdo. dev. total da carteira	6.949.960,25	89
b - Sdo. dev. em dia	4.725.900,14	63
c - Sdo. dev. com atraso de até 30 dias.	934.771,56	13
d - Sdo. dev. com atraso entre 31 e 90 dias.	909.342,91	10
e - Sdo. dev. com atraso entre 91 e 180 dias.	-	0
f - Sdo. dev. com atraso superior de 180 dias.	379.894,53	3
g - Sdo. dev. dos clientes com Parcelas Saltadas	-	1
h - Valores a processar	-	-
Regras do Regime de Pagamento		
Aceleração de Pagamento		
% de Reforço de Crédito		
Atraso 180 dias	0,87%	> 7%
Atraso 360 dias	0,57%	> 7%
Pulverização		
Disclaimer		
As informações contidas neste relatório são de caráter exclusivamente informativo, não constituem uma oferta ou recomendação de investimento, não devendo ser utilizadas para a tomada de decisões. Ressalvamos que investimentos incluem fatores de liquidez, crédito, mercado, regulamentação específica, entre outros, sendo de exclusiva responsabilidade do investidor a decisão de realizar um investimento. Ao investidor é recomendada a leitura cuidadosa do prospecto. É proibida a utilização, cópia ou divulgação não autorizada das informações.		

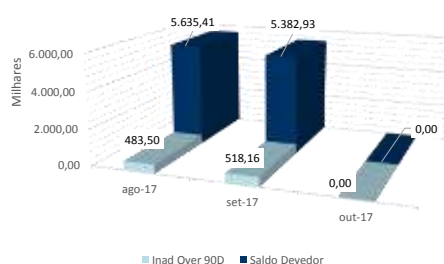
Série 130 E 131  
Relatório de Performance - CRI Brazilian Securities  
31/10/2017

Dados de emissão da Série		
Tipo Série	Sênior	Júnior
Código Cetip	09J0016949	09J0016950
Código Isin	BRBSCSRI392	BRBSCSRI3A3
Data da Emissão	20/10/2009	20/10/2009
Data de Vencimento	20/08/2039	20/08/2039
Vencimento (meses)	363	363
Indexador	IGPM Mensal	IGPM Mensal
Periodicidade Indexador	mensal	mensal
Agente Fiduciário	Oliveira Trust	Oliveira Trust
Agência de Rating	FITCH	-
Rating na Emissão	A	-
Quantidade	80	9
P.U.	R\$ 301.411	R\$ 331.139
Valor da Emissão	R\$ 24.112.913	R\$ 2.980.248
Juros	10,1646%	11,6589%
Periodicidade Amortização	mensal	mensal
Data da Primeira Amortização	20/01/2010	20/01/2010
Forma de amortização	Fixo	Fixo
% Subordinação	89%	11%
Cedente	Múltiplo	
Tipo de Segmento	Híbrido	
Tipo de Contrato	Financiamento Imobiliário	
Tipo de oferta	Instrução CVM 400	
Mercado de Distribuição	Cetip	
Escriturador	Banco Bradesco S.A.	
Coordenador da Oferta	0	
Regime Fiduciário	Sim	
Garantias	Alienação Fiduciária	
Dados em 31/10/2017		
Duration (CRI)	6,60	6,57
Rating Atual	A	-
LTV (médio ponderado)	37,3%	-
Regime (Pró-rata, sequencial ou sequencial definitivo)	Pró-Rata	Pró-Rata
% Subordinação atual	87%	13%
Movimentações/Eventos no mês		
Saldo Anterior	R\$ 65.340,17	R\$ 86.709,55
Atualização monetária	R\$ 305,92	R\$ 405,97
Saldo Corrigido	R\$ 65.646,09	R\$ 87.115,52
Amortização Unitario	R\$ 1.230,96	R\$ 1.569,28
Saldo Final	R\$ 64.415,13	R\$ 85.546,24
Juros Unitário	R\$ 531,72	R\$ 804,27
Ativo x Passivo		
Saldo atual dos CRI Seniors	-R\$ 5.171.703,51	
Saldo atual dos CRI Junior	-R\$ 772.987,05	
Saldo devedor total da carteira	R\$ 6.840.396,70	
Conta Corrente + Fundo de Reserva + Aplicações	R\$ 529.752,91	
BNDU	R\$ 0,00	
Excedente / (Falta)	R\$ 1.425.459,05	
Posição de Recebimento		
Cobrança do mês	R\$ 194.860,35	
A - Valores recebidos	R\$ 75.006,34	
B - Atrasos (meses anteriores)	R\$ 132.364,65	
C - Antecipações	R\$ 3.009,08	
Valor total Recebido (A + B + C)	R\$ 210.380,07	
Créditos a Identificar	R\$ 0,00	
Total	R\$ 210.380,07	
Movimentações em Conta da Série		
Saldo Inicial	R\$ 58.733,73	
Entradas / Recebimentos	R\$ 185.716,50	
Pagamentos CRIs	-R\$ 162.376,13	
Despesas	-R\$ 16.739,68	
Transferências / Devoluções	R\$ 0,00	
(Aplicações) / Resgates	-R\$ 51.000,00	
Saldo Final	R\$ 14.334,42	
Posição de Cobrança		
		Nº Contratos
a - Sdo. dev. total da carteira	6.840.396,70	89
b - Sdo. dev. em dia	4.536.633,31	63
c - Sdo. dev. com atraso de até 30 dias.	929.943,86	12
d - Sdo. dev. com atraso entre 31 e 90 dias.	961.554,82	10
e - Sdo. dev. com atraso entre 91 e 180 dias.	38.398,91	1
f - Sdo. dev. com atraso superior de 180 dias.	373.865,80	3
g - Sdo. dev. dos clientes com Parcelas Saltadas	-	1
h - Valores a processar	-	-
Regras do Regime de Pagamento		
Aceleração de Pagamento		
% de Reforço de Crédito		
Atraso 180 dias	0,86%	> 7%
Atraso 360 dias	0,55%	> 7%
Pulverização		
Disclaimer		
As informações contidas neste relatório são de caráter exclusivamente informativo, não constituem uma oferta ou recomendação de investimento, não devendo ser utilizadas para a tomada de decisões. Ressalvamos que investimentos incluem fatores de liquidez, crédito, mercado, regulamentação específica, entre outros, sendo de exclusiva responsabilidade do investidor a decisão de realizar um investimento. Ao investidor é recomendada a leitura cuidadosa do prospecto. É proibida a utilização, cópia ou divulgação não autorizada das informações.		

Evolução do Saldo Devedor



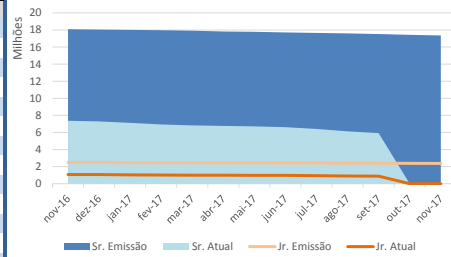
Saldo Devedor Sr vs. Inadimplência Carteira



Série 130 E 131  
Relatório de Performance - CRI Brazilian Securities  
30/11/2017

Dados de emissão da Série		
Tipo Série	Sênior	Júnior
Codigo Cetip	09J0016949	09J0016950
Codigo Isin	BRBSCSRI392	BRBSCSRI3A3
Data da Emissão	20/10/2009	20/10/2009
Data de Vencimento	20/08/2039	20/08/2039
Vencimento (meses)	363	363
Indexador	IGPM Mensal	IGPM Mensal
Periodicidade Indexador	mensal	mensal
Agente Fiduciário	Oliveira Trust	Oliveira Trust
Agência de Rating	FITCH	-
Rating na Emissão	A	-
Quantidade	80	9
P.U.	R\$ 301.411	R\$ 331.139
Valor da Emissão	R\$ 24.112.913	R\$ 2.980.248
Juros	10,1646%	11,6589%
Periodicidade Amortização	mensal	mensal
Data da Primeira Amortização	20/01/2010	20/01/2010
Forma de amortização	Fixo	Fixo
% Subordinação	89%	11%
Cedente	Múltiplo	
Tipo de Segmento	Híbrido	
Tipo de Contrato	Financiamento Imobiliário	
Tipo de oferta	Instrução CVM 400	
Mercado de Distribuição	Cetip	
Escriturador	Banco Bradesco S.A.	
Coordenador da Oferta	0	
Regime Fiduciário	Sim	
Garantias	Alienação Fiduciária	
Dados em 30/11/2017		
Duration (CRI)	6,60	6,57
Rating Atual	A	-
LTV (médio ponderado)		37,3%
Regime (Prórata, sequencial ou sequencial definitivo)	Pró-Rata	Pró-Rata
% Subordinação atual	87%	13%
Movimentações/Eventos no mês		
Saldo Anterior	R\$ 64.415,13	R\$ 85.546,24
Atualização monetária	R\$ 126,56	R\$ 168,08
Saldo Corrigido	R\$ 64.541,69	R\$ 85.714,32
Amortização Unitário	R\$ 1.111,90	R\$ 1.448,64
Saldo Final	R\$ 63.429,79	R\$ 84.265,68
Juros Unitário	R\$ 522,77	R\$ 791,33
Ativo x Passivo		
Saldo atual dos CRI Seniors	-R\$ 5.096.923,70	
Saldo atual dos CRI Junior	-R\$ 762.045,05	
Saldo devedor total da carteira	R\$ 6.561.896,65	
Conta Corrente + Fundo de Reserva + Aplicações	R\$ 0,00	
BNDU	R\$ 0,00	
Excedente / (Falta)	R\$ 702.927,90	
Posição de Recebimento		
Cobrança do mês	R\$ 166.111,23	
A - Valores recebidos	R\$ 247.424,45	
B - Atrasos (meses anteriores)	R\$ 121.808,71	
C - Antecipações	R\$ 5.312,77	
Valor total Recebido (A + B + C)	R\$ 374.545,93	
Créditos a Identificar	R\$ 0,00	
Total	R\$ 374.545,93	
Movimentações em Conta da Série		
Saldo Inicial	R\$ 14.334,42	
Entradas / Recebimentos	R\$ 256.857,20	
Pagamentos CRIs	-R\$ 151.501,23	
Despesas	-R\$ 41.528,59	
Transferências / Devoluções	R\$ 0,00	
(Aplicações) / Resgates	-R\$ 16.210,79	
Saldo Final	R\$ 61.951,01	
Posição de Cobrança		
		Nº Contratos
a - Sdo. dev. total da carteira	6.561.896,65	89
b - Sdo. dev. em dia	4.536.633,31	63
c - Sdo. dev. com atraso de até 30 dias.	929.943,86	12
d - Sdo. dev. com atraso entre 31 e 90 dias.	961.554,82	10
e - Sdo. dev. com atraso entre 91 e 180 dias.	38.398,91	1
f - Sdo. dev. com atraso superior de 180 dias.	373.865,80	3
g - Sdo. dev. dos clientes com Parcelas Saltadas	-	1
h - Valores a processar	-	-
Regras do Regime de Pagamento		
% de Reforço de Crédito		
Atraso 180 dias	0,86%	> 7%
Atraso 360 dias	0,55%	> 7%
Pulverização		
Disclaimer		
As informações contidas neste relatório são de caráter exclusivamente informativo, não constituem uma oferta ou recomendação de investimento, não devendo ser utilizadas para a tomada de decisões. Ressalvamos que investimentos incluem fatores de liquidez, crédito, mercado, regulamentação específica, entre outros, sendo de exclusiva responsabilidade do investidor a decisão de realizar um investimento. Ao investidor é recomendada a leitura cuidadosa do prospecto. É proibida a utilização, cópia ou divulgação não autorizada das informações.		

Evolução do Saldo Devedor



Saldo Devedor Sr vs. Inadimplência Carteira



Série 130 E 131  
Relatório de Performance - CRI Brazilian Securities

Dados de emissão da Série		
Tipo Série	Sênior	Júnior
Código Cetip	09J0016949	09J0016950
Código Isin	BRBSCSRI392	BRBSCSRI3A3
Data da Emissão	20/10/2009	20/10/2009
Data de Vencimento	20/08/2039	20/08/2039
Vencimento (meses)	363	363
Indexador	IGPM Mensal	IGPM Mensal
Periodicidade Indexador	mensal	mensal
Agente Fiduciário	Oliveira Trust	Oliveira Trust
Agência de Rating	FITCH	-
Rating na Emissão	A	-
Quantidade	80	9
P.U.	R\$ 301.411	R\$ 331.139
Valor da Emissão	R\$ 24.112.913	R\$ 2.980.248
Juros	10,1646%	11,6589%
Periodicidade Amortização	mensal	mensal
Data da Primeira Amortização	20/01/2010	20/01/2010
Forma de amortização	Fixo	Fixo
% Subordinação	89%	11%
Cedente	Múltiplo	
Tipo de Segmento	Híbrido	
Tipo de Contrato	Financiamento Imobiliário	
Tipo de oferta	Instrução CVM 400	
Mercado de Distribuição	Cetip	
Escriturador	Banco Bradesco S.A.	
Coordenador da Oferta	0	
Regime Fiduciário	Sim	
Garantias	Alienação Fiduciária	
Dados em 30/11/2017		
Duration (CRI)	4,38	4,15
Rating Atual	A	-
LTV (médio ponderado)		36,7%
Regime (Prórata, sequencial ou sequencial definitivo)	Pró-Rata	Pró-Rata
% Subordinação atual	87%	13%
Movimentações/Eventos no mês		
Saldo Anterior	R\$ 63.429,79	R\$ 84.265,68
Atualização monetária	R\$ 332,56	R\$ 441,81
Saldo Corrigido	R\$ 63.762,36	R\$ 84.707,49
Amortização Unitário	R\$ 1.350,88	R\$ 1.738,54
Saldo Final	R\$ 62.411,48	R\$ 82.968,95
Juros Unitário	R\$ 516,46	R\$ 782,03
Ativo x Passivo		
Saldo atual dos CRI Seniors	-R\$ 5.023.476,78	
Saldo atual dos CRI Junior	-R\$ 751.590,11	
Saldo devedor total da carteira	R\$ 6.456.202,68	
Conta Corrente + Fundo de Reserva + Aplicações	R\$ 625.360,11	
BNDU	R\$ 119.000,00	
Excedente / (Falta)	R\$ 1.425.495,90	
Posição de Recebimento		
Cobrança do mês	R\$ 166.132,97	
A - Valores recebidos	R\$ 72.631,88	
B - Atrasos (meses anteriores)	R\$ 126.757,13	
C - Antecipações	R\$ 15.438,21	
Valor total Recebido (A + B + C)	R\$ 214.827,22	
Créditos a Identificar	R\$ 0,00	
Total	R\$ 214.827,22	
Movimentações em Conta da Série		
Saldo Inicial	R\$ 61.951,01	
Entradas / Recebimentos	R\$ 211.583,74	
Pagamentos CRIs	-R\$ 172.469,39	
Despesas	-R\$ 11.783,27	
Transferências / Devoluções	R\$ 0,00	
(Aplicações) / Resgates	-R\$ 13.617,90	
Saldo Final	R\$ 75.664,19	
Posição de Cobrança		
		Nº Contratos
a - Sdo. dev. total da carteira	6.456.202,68	87
b - Sdo. dev. em dia	4.466.864,34	62
c - Sdo. dev. com atraso de até 30 dias.	614.304,71	12
d - Sdo. dev. com atraso entre 31 e 90 dias.	962.583,59	8
e - Sdo. dev. com atraso entre 91 e 180 dias.	162.910,39	3
f - Sdo. dev. com atraso superior de 180 dias.	244.335,17	2
g - Sdo. dev. dos clientes com Parcelas Saltadas	-	0
h - Valores a processar	-	
Regras do Regime de Pagamento		
Aceleração de Pagamento		
% de Reforço de Crédito		
Atraso 180 dias	0,55%	> 7%
Atraso 360 dias	0,55%	> 7%
Pulverização		
Disclaimer		

As informações contidas neste relatório são de caráter exclusivamente informativo, não constituem uma oferta ou recomendação de investimento, não devendo ser utilizadas para a tomada de decisões. Ressaltamos que investimentos incluem fatores de liquidez, crédito, mercado, regulamentação específica, entre outros, sendo de exclusiva responsabilidade do investidor a decisão de realizar um investimento. Ao investidor é recomendada a leitura cuidadosa do prospecto. É proibida a utilização, cópia ou divulgação não autorizada das informações.