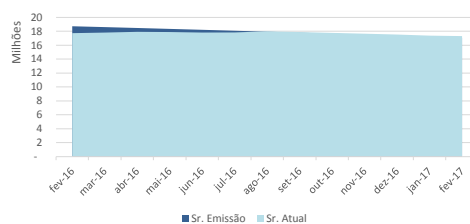


Série 159  
Relatório de Performance - CRI Brazilian Securities  
31/01/2017

Dados de emissão da Série		
Tipo Série	Sênior	
Código Cetip	10D0018445	
Código Isin	0	
Data da Emissão	13/04/2010	
Data de Vencimento	13/01/2024	
Vencimento (meses)	167	
Indexador	IGPM Mensal	
Periodicidade Indexador	0	
Agente Fiduciário	Oliveira Trust	
Agência de Rating	-	
Rating na Emissão	-	
Quantidade	21	
P.U.	R\$ 1.022.216	
Valor da Emissão	R\$ 21.466.530	
Juros	10,6856%	
Periodicidade Amortização	0	
Data da Primeira Amortização	00/01/1900	
Forma de amortização	0	
% Subordinação	100%	
Cedente		
Tipo de Segmento	Comercial / Lajes Corporativas	
Tipo de Contrato	Financiamento Imobiliário	
Tipo de oferta	Instrução CVM 400	
Mercado de Distribuição	0	
Escriturador	Banco Bradesco S.A.	
Coordenador da Oferta	0	
Regime Fiduciário	Sim	
Garantias	Alienação Fiduciária	
Dados em 31/1/2017		
Duration (CRI)	3,23	
Rating Atual	-	
LTV (médio ponderado)	41,9%	
Regime (Prórata, sequencial ou sequencial definitivo)	-	
% Subordinação atual	100%	
Movimentações/Eventos no mês		
Saldo Anterior	R\$ 819.652,16	
Atualização monetária	R\$ 4.426,30	
Saldo Corrigido	R\$ 824.078,46	
Amortização Unitário	R\$ 7.685,36	
Saldo Final	R\$ 816.393,10	
Juros Unitário	R\$ 7.001,52	
Ativo x Passivo		
Saldo atual dos CRI Seniors	-R\$ 17.294.844,14	
Saldo atual dos CRI Junior	R\$ 0,00	
Saldo devedor total da carteira	R\$ 12.703.349,90	
Conta Corrente + Fundo de Reserva + Aplicações	R\$ 9.898,74	
BNDU	R\$ 0,00	
Excedente / (Falta)	-R\$ 4.581.595,50	
Posição de Recebimento		
Cobrança do mês	R\$ 430.012,49	
A - Valores recebidos	R\$ 0,00	
B - Atrasos (meses anteriores)	R\$ 0,00	
C - Antecipações	R\$ 0,00	
Valor total Recebido (A + B + C)	R\$ 0,00	
Créditos a Identificar	R\$ 0,00	
Total	R\$ 0,00	
Movimentações em Conta da Série		
Saldo Inicial	R\$ 4.992,16	
Entradas / Recebimentos	R\$ 53.428,39	
Pagamentos CRIs	-R\$ 308.424,48	
Despesas	-R\$ 559,46	
Transferências / Devoluções	R\$ 0,00	
(Aplicações) / Resgates	R\$ 260.462,13	
Saldo Final	R\$ 9.898,74	
Posição de Cobrança		
	Nº Contratos	
a - Sdo. dev. total da carteira	12.703.349,90	460
b - Sdo. dev. em dia	757.394,45	29
c - Sdo. dev. com atraso de até 30 dias.	192.713,64	8
d - Sdo. dev. com atraso entre 31 e 90 dias.	91.923,83	3
e - Sdo. dev. com atraso entre 91 e 180 dias.	111.121,10	4
f - Sdo. dev. com atraso superior de 180 dias.	11.550.196,88	416
g - Sdo. dev. dos clientes com Parcelas Saltadas	3.896.332,66	95
h - Valores a processar	-	-
Regras do Regime de Pagamento		
Aceleração de Pagamento	0%	< 10%
% de Reforço de Crédito	0,00%	> 90%
Atraso 180 dias	0,00%	> 7%
Atraso 360 dias	0,00%	> 7%
Pulverização	0%	< 100%
Disclaimer		
As informações contidas neste relatório são de caráter exclusivamente informativo, não constituem uma oferta ou recomendação de investimento, não devendo ser utilizadas para a tomada de decisões. Ressaltamos que investimentos incluem fatores de liquidez, crédito, mercado, regulamentação específica, entre outros, sendo de exclusiva responsabilidade do investidor a decisão de realizar um investimento. Ao investidor é recomendada a leitura cuidadosa do prospecto. É proibida a utilização, cópia ou divulgação não autorizada das informações.		

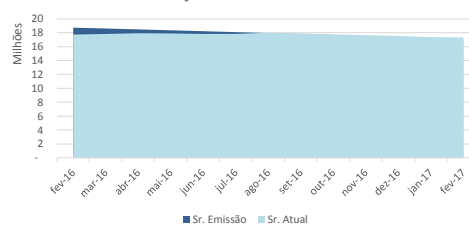
Evolução do Saldo Devedor




Série 159  
Relatório de Performance - CRI Brazilian Securities  
28/02/2017

Dados de emissão da Série		
Tipo Série	Sênior	
Código Cetip	10D0018445	
Código Isin	0	
Data da Emissão	13/04/2010	
Data de Vencimento	13/01/2024	
Vencimento (meses)	167	
Indexador	IGPM Mensal	
Periodicidade Indexador	0	
Agente Fiduciário	Oliveira Trust	
Agência de Rating	-	
Rating na Emissão	-	
Quantidade	21	
P.U.	R\$ 1.022.216	
Valor da Emissão	R\$ 21.466.530	
Juros	10,6856%	
Periodicidade Amortização	0	
Data da Primeira Amortização	00/01/1900	
Forma de amortização	0	
% Subordinação	100%	
Cedente		
Tipo de Segmento	Comercial / Lajes Corporativas	
Tipo de Contrato	Financiamento Imobiliário	
Tipo de oferta	Instrução CVM 400	
Mercado de Distribuição	0	
Escriturador	Banco Bradesco S.A.	
Coordenador da Oferta	0	
Regime Fiduciário	Sim	
Garantias	Alienação Fiduciária	
Dados em 28/2/2017		
Duration (CRI)	2,88	
Rating Atual	-	
LTV (médio ponderado)	42,2%	
Regime (Prórata, sequencial ou sequencial definitivo)	-	
% Subordinação atual	100%	
Movimentações/Eventos no mês		
Saldo Anterior	R\$ 816.393,10	
Atualização monetária	R\$ 5.231,90	
Saldo Corrigido	R\$ 821.625,00	
Amortização Unitário	R\$ 7.889,24	
Saldo Final	R\$ 813.735,75	
Juros Unitário	R\$ 6.980,68	
Ativo x Passivo		
Saldo atual dos CRI Seniors	-R\$ 17.173.258,36	
Saldo atual dos CRI Junior	R\$ 0,00	
Saldo devedor total da carteira	R\$ 12.523.321,14	
Conta Corrente + Fundo de Reserva + Aplicações	R\$ 370.497,15	
BNDU	R\$ 0,00	
Excedente / (Falta)	-R\$ 4.279.440,07	
Posição de Recebimento		
Cobrança do mês	R\$ 447.760,31	
A - Valores recebidos	R\$ 0,00	
B - Atrasos (meses anteriores)	R\$ 0,00	
C - Antecipações	R\$ 0,00	
Valor total Recebido (A + B + C)	R\$ 0,00	
Créditos a Identificar	R\$ 0,00	
Total	R\$ 0,00	
Movimentações em Conta da Série		
Saldo Inicial	R\$ 9.898,74	
Entradas / Recebimentos	R\$ 334.244,07	
Pagamentos CRIs	-R\$ 312.268,37	
Despesas	-R\$ 14.295,88	
Transferências / Devoluções	R\$ 0,00	
(Aplicações) / Resgates	R\$ 232.810,77	
Saldo Final	R\$ 250.389,33	
Posição de Cobrança		
	Nº Contratos	
a - Sdo. dev. total da carteira	12.523.321,14	459
b - Sdo. dev. em dia	252.748,75	10
c - Sdo. dev. com atraso de até 30 dias.	569.374,57	22
d - Sdo. dev. com atraso entre 31 e 90 dias.	127.680,34	6
e - Sdo. dev. com atraso entre 91 e 180 dias.	155.211,80	5
f - Sdo. dev. com atraso superior de 180 dias.	11.418.305,68	416
g - Sdo. dev. dos clientes com Parcelas Saltadas	1.469,85	2
h - Valores a processar	-	-
Regras do Regime de Pagamento		
Aceleração de Pagamento	0%	< 10%
% de Reforço de Crédito	0,00%	> 90%
Atraso 180 dias	0,00%	> 7%
Atraso 360 dias	0,00%	> 7%
Pulverização	0%	< 100%
Disclaimer		
As informações contidas neste relatório são de caráter exclusivamente informativo, não constituem uma oferta ou recomendação de investimento, não devendo ser utilizadas para a tomada de decisões. Ressaltamos que investimentos incluem fatores de liquidez, crédito, mercado, regulamentação específica, entre outros, sendo de exclusiva responsabilidade do investidor a decisão de realizar um investimento. Ao investidor é recomendada a leitura cuidadosa do prospecto. É proibida a utilização, cópia ou divulgação não autorizada das informações.		

Evolução do Saldo Devedor



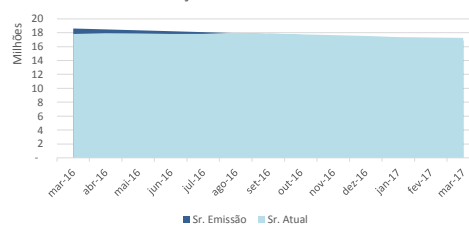
Saldo Devedor Sr vs. inadimplência Carteira




Série 159  
Relatório de Performance - CRI Brazilian Securities  
31/03/2017

Dados de emissão da Série		
Tipo Série	Sênior	
Código Cetip	10D0018445	
Código Isin	0	
Data da Emissão	13/04/2010	
Data de Vencimento	13/01/2024	
Vencimento (meses)	167	
Indexador	IGPM Mensal	
Periodicidade Indexador	0	
Agente Fiduciário	Oliveira Trust	
Agência de Rating	-	
Rating na Emissão	-	
Quantidade	21	
P.U.	R\$ 1.022.216	
Valor da Emissão	R\$ 21.466.530	
Juros	10,6856%	
Periodicidade Amortização	0	
Data da Primeira Amortização	00/01/1900	
Forma de amortização	0	
% Subordinação	100%	
Cedente		
Tipo de Segmento	Comercial / Lajes Corporativas	
Tipo de Contrato	Financiamento Imobiliário	
Tipo de oferta	Instrução CVM 400	
Mercado de Distribuição	0	
Escriturador	Banco Bradesco S.A.	
Coordenador da Oferta	0	
Regime Fiduciário	Sim	
Garantias	Alienação Fiduciária	
Dados em 31/3/2017		
Duration (CRI)	2,83	
Rating Atual	-	
LTV (médio ponderado)	42,1%	
Regime (Prórata, sequencial ou sequencial definitivo)	-	
% Subordinação atual	100%	
Movimentações/Eventos no mês		
Saldo Anterior	R\$ 813.735,75	
Atualização monetária	R\$ 681,03	
Saldo Corrigido	R\$ 814.416,78	
Amortização Unitário	R\$ 8.052,14	
Saldo Final	R\$ 806.364,64	
Juros Unitário	R\$ 6.919,44	
Ativo x Passivo		
Saldo atual dos CRI Seniors	-R\$ 17.018.549,64	
Saldo atual dos CRI Junior	R\$ 0,00	
Saldo devedor total da carteira	R\$ 12.562.899,77	
Conta Corrente + Fundo de Reserva + Aplicações	R\$ 287.419,72	
BNDU	R\$ 0,00	
Excedente / (Falta)	-R\$ 4.168.230,15	
Posição de Recebimento		
Cobrança do mês	R\$ 452.619,52	
A - Valores recebidos	R\$ 88.432,77	
B - Atrasos (meses anteriores)	R\$ 207.907,11	
C - Antecipações	R\$ 0,00	
Valor total Recebido (A + B + C)	R\$ 296.339,88	
Créditos a Identificar	R\$ 0,00	
Total	R\$ 296.339,88	
Movimentações em Conta da Série		
Saldo Inicial	R\$ 250.389,33	
Entradas / Recebimentos	R\$ 238.768,60	
Pagamentos CRIs	-R\$ 314.403,09	
Despesas	-R\$ 8.453,69	
Transferências / Devoluções	R\$ 0,00	
(Aplicações) / Resgates	-R\$ 159.779,20	
Saldo Final	R\$ 6.521,95	
Posição de Cobrança		
	Nº Contratos	
a - Sdo. dev. total da carteira	12.562.899,77	459
b - Sdo. dev. em dia	-	0
c - Sdo. dev. com atraso de até 30 dias.	568.254,62	22
d - Sdo. dev. com atraso entre 31 e 90 dias.	407.208,65	17
e - Sdo. dev. com atraso entre 91 e 180 dias.	74.980,49	2
f - Sdo. dev. com atraso superior de 180 dias.	11.512.456,01	418
g - Sdo. dev. dos clientes com Parcelas Saltadas	39.092,25	4
h - Valores a processar	-	-
Regras do Regime de Pagamento		
Aceleração de Pagamento	0%	< 10%
% de Reforço de Crédito	0,00%	> 90%
Atraso 180 dias	0,00%	> 7%
Atraso 360 dias	0,00%	> 7%
Pulverização	0%	< 100%
Disclaimer		
As informações contidas neste relatório são de caráter exclusivamente informativo, não constituem uma oferta ou recomendação de investimento, não devendo ser utilizadas para a tomada de decisões. Ressaltamos que investimentos incluem fatores de liquidez, crédito, mercado, regulamentação específica, entre outros, sendo de exclusiva responsabilidade do investidor a decisão de realizar um investimento. Ao investidor é recomendada a leitura cuidadosa do prospecto. É proibida a utilização, cópia ou divulgação não autorizada das informações.		

Evolução do Saldo Devedor



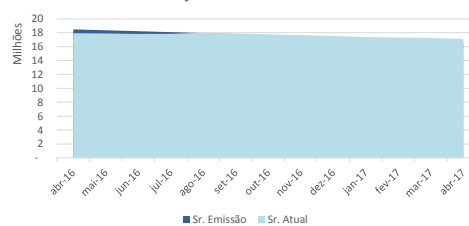
Saldo Devedor Sr vs. Inadimplência Carteira



Série 159  
Relatório de Performance - CRI Brazilian Securities  
30/04/2017

Dados de emissão da Série		
Tipo Série	Sênior	
Código Cetip	10D0018445	
Código Isin	0	
Data da Emissão	13/04/2010	
Data de Vencimento	13/01/2024	
Vencimento (meses)	167	
Indexador	IGPM Mensal	
Periodicidade Indexador	0	
Agente Fiduciário	Oliveira Trust	
Agência de Rating	-	
Rating na Emissão	-	
Quantidade	21	
P.U.	R\$ 1.022.216	
Valor da Emissão	R\$ 21.466.530	
Juros	10,6856%	
Periodicidade Amortização	0	
Data da Primeira Amortização	00/01/1900	
Forma de amortização	0	
% Subordinação	100%	
Cedente		
Tipo de Segmento	Comercial / Lajes Corporativas	
Tipo de Contrato	Financiamento Imobiliário	
Tipo de oferta	Instrução CVM 400	
Mercado de Distribuição	0	
Escriturador	Banco Bradesco S.A.	
Coordenador da Oferta	0	
Regime Fiduciário	Sim	
Garantias	Alienação Fiduciária	
Dados em 30/4/2017		
Duration (CRI)	2,79	
Rating Atual	-	
LTV (médio ponderado)	43,7%	
Regime (Prórata, sequencial ou sequencial definitivo)	-	
% Subordinação atual	100%	
Movimentações/Eventos no mês		
Saldo Anterior	R\$ 806.364,64	
Atualização monetária	R\$ 118,64	
Saldo Corrigido	R\$ 806.483,28	
Amortização Unitário	R\$ 8.159,19	
Saldo Final	R\$ 798.324,08	
Juros Unitário	R\$ 6.852,03	
Ativo x Passivo		
Saldo atual dos CRI Seniors	-R\$ 16.740.537,58	
Saldo atual dos CRI Junior	R\$ 0,00	
Saldo devedor total da carteira	R\$ 12.370.916,09	
Conta Corrente + Fundo de Reserva + Aplicações	R\$ 278.846,25	
BNDU	R\$ 0,00	
Excedente / (Falta)	-R\$ 4.090.775,24	
Posição de Recebimento		
Cobrança do mês	R\$ 453.524,46	
A - Valores recebidos	R\$ 106.368,92	
B - Atrasos (meses anteriores)	R\$ 351.278,44	
C - Antecipações	R\$ 0,00	
Valor total Recebido (A + B + C)	R\$ 457.647,36	
Créditos a Identificar	R\$ 0,00	
Total	R\$ 457.647,36	
Movimentações em Conta da Série		
Saldo Inicial	R\$ 6.521,95	
Entradas / Recebimentos	R\$ 306.924,94	
Pagamentos CRIs	-R\$ 315.235,70	
Despesas	-R\$ 397,27	
Transferências / Devoluções	R\$ 0,00	
(Aplicações) / Resgates	R\$ 281.032,33	
Saldo Final	R\$ 278.846,25	
Posição de Cobrança		
		Nº Contratos
a - Sdo. dev. total da carteira	12.370.916,09	457
b - Sdo. dev. em dia	26.222,51	1
c - Sdo. dev. com atraso de até 30 dias.	503.108,74	20
d - Sdo. dev. com atraso entre 31 e 90 dias.	389.607,00	16
e - Sdo. dev. com atraso entre 91 e 180 dias.	155.044,38	5
f - Sdo. dev. com atraso superior de 180 dias.	11.296.933,46	415
g - Sdo. dev. dos clientes com Parcelas Saltadas	1.882,20	2
h - Valores a processar	-	-
Regras do Regime de Pagamento		
Aceleração de Pagamento	0%	< 10%
% de Reforço de Crédito	0,00%	> 90%
Atraso 180 dias	0,00%	> 7%
Atraso 360 dias	0,00%	> 7%
Pulverização	0%	< 100%
Disclaimer		
As informações contidas neste relatório são de caráter exclusivamente informativo, não constituem uma oferta ou recomendação de investimento, não devendo ser utilizadas para a tomada de decisões. Ressalvamos que investimentos incluem fatores de liquidez, crédito, mercado, regulamentação específica, entre outros, sendo de exclusiva responsabilidade do investidor a decisão de realizar um investimento. Ao investidor é recomendada a leitura cuidadosa do prospecto. É proibida a utilização, cópia ou divulgação não autorizada das informações.		

Evolução do Saldo Devedor



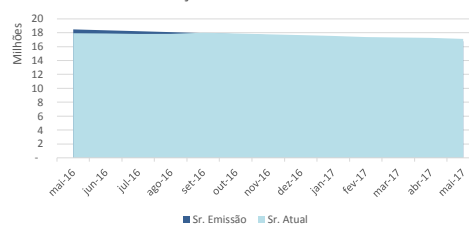
Saldo Devedor Sr vs. Inadimplência Carteira



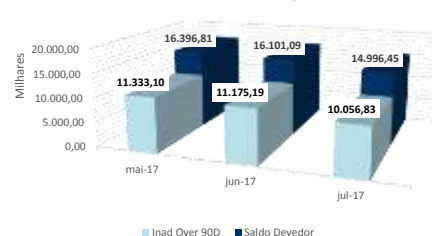
Série 159  
Relatório de Performance - CRI Brazilian Securities  
31/05/2017

Dados de emissão da Série		
Tipo Série	Sênior	
Código Cetip	10D0018445	
Código Isin	0	
Data da Emissão	13/04/2010	
Data de Vencimento	13/01/2024	
Vencimento (meses)	167	
Indexador	IGPM Mensal	
Periodicidade Indexador	0	
Agente Fiduciário	Oliveira Trust	
Agência de Rating	-	
Rating na Emissão	-	
Quantidade	21	
P.U.	R\$ 1.022.216	
Valor da Emissão	R\$ 21.466.530	
Juros	10,6856%	
Periodicidade Amortização	0	
Data da Primeira Amortização	00/01/1900	
Forma de amortização	0	
% Subordinação	100%	
Cedente		
Tipo de Segmento	Comercial / Lajes Corporativas	
Tipo de Contrato	Financiamento Imobiliário	
Tipo de oferta	Instrução CVM 400	
Mercado de Distribuição	0	
Escriturador	Banco Bradesco S.A.	
Coordenador da Oferta	0	
Regime Fiduciário	Sim	
Garantias	Alienação Fiduciária	
Dados em 30/5/2017		
Duration (CRI)	2,75	
Rating Atual	-	
LTV (médio ponderado)	41,4%	
Regime (Prórata, sequencial ou sequencial definitivo)	-	
% Subordinação atual	100%	
Movimentações/Eventos no mês		
Saldo Anterior	R\$ 798.324,08	
Atualização monetária	-R\$ 8.746,61	
Saldo Corrigido	R\$ 789.577,47	
Amortização Unitário	R\$ 8.226,61	
Saldo Final	R\$ 781.350,86	
Juros Unitário	R\$ 6.708,40	
Ativo x Passivo		
Saldo atual dos CRI Seniors	-R\$ 16.396.805,35	
Saldo atual dos CRI Junior	R\$ 0,00	
Saldo devedor total da carteira	R\$ 12.247.027,48	
Conta Corrente + Fundo de Reserva + Aplicações	R\$ 188.390,79	
BNDU	R\$ 0,00	
Excedente / (Falta)	-R\$ 3.961.387,08	
Posição de Recebimento		
Cobrança do mês	R\$ 453.524,46	
A - Valores recebidos	R\$ 101.037,94	
B - Atrasos (meses anteriores)	R\$ 298.781,18	
C - Antecipações	R\$ 0,00	
Valor total Recebido (A + B + C)	R\$ 399.819,12	
Créditos a Identificar	R\$ 0,00	
Total	R\$ 399.819,12	
Movimentações em Conta da Série		
Saldo Inicial	R\$ 278.846,25	
Entradas / Recebimentos	R\$ 247.876,15	
Pagamentos CRIs	-R\$ 313.635,11	
Despesas	-R\$ 26.315,20	
Transferências / Devoluções	R\$ 0,00	
(Aplicações) / Resgates	-R\$ 185.000,00	
Saldo Final	R\$ 1.772,09	
Posição de Cobrança		
	Nº Contratos	
a - Sdo. dev. total da carteira	12.247.027,48	456
b - Sdo. dev. em dia	-	0
c - Sdo. dev. com atraso de até 30 dias.	518.346,33	22
d - Sdo. dev. com atraso entre 31 e 90 dias.	395.579,62	15
e - Sdo. dev. com atraso entre 91 e 180 dias.	132.085,67	5
f - Sdo. dev. com atraso superior de 180 dias.	11.201.015,86	414
g - Sdo. dev. dos clientes com Parcelas Saltadas	71.697,73	5
h - Valores a processar	-	-
Regras do Regime de Pagamento		
Aceleração de Pagamento	0%	< 10%
% de Reforço de Crédito	0,00%	> 90%
Atraso 180 dias	0,00%	> 7%
Atraso 360 dias	0,00%	> 7%
Pulverização	0%	< 100%
Disclaimer		
As informações contidas neste relatório são de caráter exclusivamente informativo, não constituem uma oferta ou recomendação de investimento, não devendo ser utilizadas para a tomada de decisões. Ressalvamos que investimentos incluem fatores de liquidez, crédito, mercado, regulamentação específica, entre outros, sendo de exclusiva responsabilidade do investidor a decisão de realizar um investimento. Ao investidor é recomendada a leitura cuidadosa do prospecto. É proibida a utilização, cópia ou divulgação não autorizada das informações.		

Evolução do Saldo Devedor



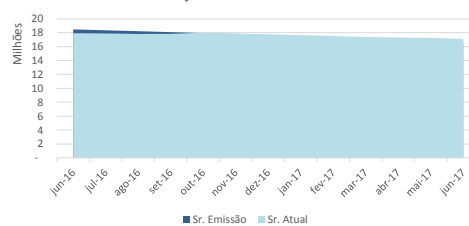
Saldo Devedor vs. Inadimplência



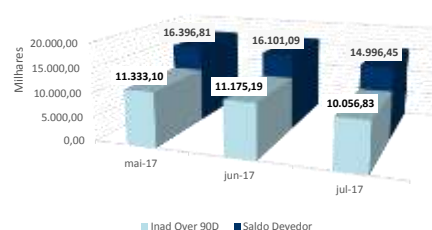
Série 159  
Relatório de Performance - CRI Brazilian Securities  
30/06/2017

Dados de emissão da Série		
Tipo Série	Sênior	
Código Cetip	10D0018445	
Código Isin	0	
Data da Emissão	13/04/2010	
Data de Vencimento	13/01/2024	
Vencimento (meses)	167	
Indexador	IGPM Mensal	
Periodicidade Indexador	0	
Agente Fiduciário	Oliveira Trust	
Agência de Rating	-	
Rating na Emissão	-	
Quantidade	21	
P.U.	R\$ 1.022.216	
Valor da Emissão	R\$ 21.466.530	
Juros	10,6856%	
Periodicidade Amortização	0	
Data da Primeira Amortização	00/01/1900	
Forma de amortização	0	
% Subordinação	100%	
Cedente		
Tipo de Segmento	Comercial / Lajes Corporativas	
Tipo de Contrato	Financiamento Imobiliário	
Tipo de oferta	Instrução CVM 400	
Mercado de Distribuição	0	
Escriturador	Banco Bradesco S.A.	
Coordenador da Oferta	0	
Regime Fiduciário	Sim	
Garantias	Alienação Fiduciária	
Dados em 30/6/2017		
Duration (CRI)	2,70	
Rating Atual	-	
LTV (médio ponderado)	41,3%	
Regime (Prórata, sequencial ou sequencial definitivo)	-	
% Subordinação atual	100%	
Movimentações/Eventos no mês		
Saldo Anterior	R\$ 781.350,86	
Atualização monetária	-R\$ 7.281,09	
Saldo Corrigido	R\$ 774.069,78	
Amortização Unitário	R\$ 8.122,31	
Saldo Final	R\$ 765.947,46	
Juros Unitário	R\$ 6.576,64	
Ativo x Passivo		
Saldo atual dos CRI Seniors	-R\$ 16.101.088,16	
Saldo atual dos CRI Junior	R\$ 0,00	
Saldo devedor total da carteira	R\$ 12.009.054,86	
Conta Corrente + Fundo de Reserva + Aplicações	R\$ 181.565,06	
BNDU	R\$ 0,00	
Excedente / (Falta)	-R\$ 3.910.468,24	
Posição de Recebimento		
Cobrança do mês	R\$ 447.192,38	
A - Valores recebidos	R\$ 48.151,45	
B - Atrasos (meses anteriores)	R\$ 344.767,05	
C - Antecipações	R\$ 0,00	
Valor total Recebido (A + B + C)	R\$ 392.918,50	
Créditos a Identificar	R\$ 0,00	
Total	R\$ 392.918,50	
Movimentações em Conta da Série		
Saldo Inicial	R\$ 1.772,09	
Entradas / Recebimentos	R\$ 301.043,92	
Pagamentos CRIs	-R\$ 308.678,06	
Despesas	-R\$ 521,81	
Transferências / Devoluções	R\$ 0,00	
(Aplicações) / Resgates	R\$ 17.000,00	
Saldo Final	R\$ 10.616,14	
Posição de Cobrança		
	Nº Contratos	
a - Sdo. dev. total da carteira	12.009.054,86 456	
b - Sdo. dev. em dia	9.717,95 1	
c - Sdo. dev. com atraso de até 30 dias.	511.043,46 21	
d - Sdo. dev. com atraso entre 31 e 90 dias.	313.099,27 13	
e - Sdo. dev. com atraso entre 91 e 180 dias.	142.411,76 6	
f - Sdo. dev. com atraso superior de 180 dias.	11.032.782,42 415	
g - Sdo. dev. dos clientes com Parcelas Saltadas	2.896,17 3	
h - Valores a processar	-	
Regras do Regime de Pagamento		
Aceleração de Pagamento	0%	< 10%
% de Reforço de Crédito	0,00%	> 90%
Atraso 180 dias	0,00%	> 7%
Atraso 360 dias	0,00%	> 7%
Pulverização	0%	< 100%
Disclaimer		
As informações contidas neste relatório são de caráter exclusivamente informativo, não constituem uma oferta ou recomendação de investimento, não devendo ser utilizadas para a tomada de decisões. Ressalvamos que investimentos incluem fatores de liquidez, crédito, mercado, regulamentação específica, entre outros, sendo de exclusiva responsabilidade do investidor a decisão de realizar um investimento. Ao investidor é recomendada a leitura cuidadosa do prospecto. É proibida a utilização, cópia ou divulgação não autorizada das informações.		

Evolução do Saldo Devedor



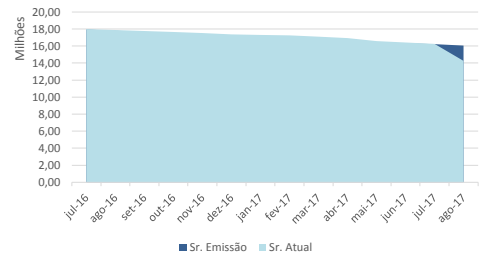
Saldo Devedor vs. Inadimplência



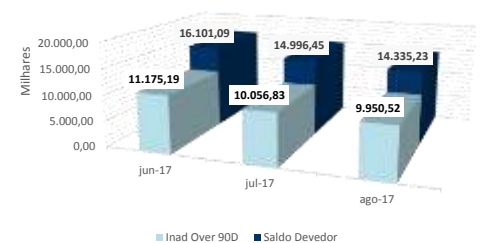
Série 159  
Relatório de Performance - CRI Brazilian Securities  
31/07/2017

Dados de emissão da Série	
Tipo Série	Sênior
Código Cetip	10D0018445
Código Isin	0
Data da Emissão	13/04/2010
Data de Vencimento	13/01/2024
Vencimento (meses)	167
Indexador	IGPM Mensal
Periodicidade Indexador	0
Agente Fiduciário	Oliveira Trust
Agência de Rating	-
Rating na Emissão	-
Quantidade	21
P.U.	R\$ 1.022.216
Valor da Emissão	R\$ 21.466.530
Juros	10,6856%
Periodicidade Amortização	0
Data da Primeira Amortização	00/01/1900
Forma de amortização	0
% Subordinação	100%
Cedente	
Tipo de Segmento	Comercial / Lajes Corporativas
Tipo de Contrato	Financiamento Imobiliário
Tipo de oferta	Instrução CVM 400
Mercado de Distribuição	0
Coordenador da Oferta	0
Regime Fiduciário	Sim
Garantias	Alienação Fiduciária
Dados em 30/7/2017	
Duration (CRI)	3,92
Rating Atual	-
LTV (médio ponderado)	41,1%
Regime (Prórata, sequencial ou sequencial definitivo)	-
% Subordinação atual	100%
Movimentações/Eventos no mês	
Saldo Anterior	R\$ 765.947,46
Atualização monetária	-R\$ 5.103,12
Saldo Corrigido	R\$ 760.844,34
Amortização Unitário	R\$ 47.156,30
Saldo Final	R\$ 713.688,04
Juros Unitário	R\$ 6.464,28
Ativo x Passivo	
Saldo atual dos CRI Seniors	-R\$ 14.996.453,17
Saldo atual dos CRI Junior	R\$ 0,00
Saldo devedor total da carteira	R\$ 10.721.017,89
Conta Corrente + Fundo de Reserva + Aplicações	R\$ 1.627.130,99
BNDU	R\$ 0,00
Excedente / (Falta)	-R\$ 2.648.304,29
Posição de Recebimento	
Cobrança do mês	R\$ 441.912,59
A - Valores recebidos	R\$ 72.147,67
B - Atrasos (meses anteriores)	R\$ 290.836,63
C - Antecipações	R\$ 0,00
Valor total Recebido (A + B + C)	R\$ 362.984,30
Créditos a Identificar	R\$ 0,00
Total	R\$ 362.984,30
Movimentações em Conta da Série	
Saldo Inicial	R\$ 10.616,14
Entradas / Recebimentos	R\$ 2.578.653,81
Pagamentos CRIs	-R\$ 1.126.032,04
Despesas	-R\$ 13.153,87
Transferências / Devoluções	R\$ 0,00
(Aplicações) / Resgates	-R\$ 1.445.000,00
Saldo Final	R\$ 5.084,04
Posição de Cobrança	
	Nº Contratos
a - Sdo. dev. total da carteira	10.721.017,89 456
b - Sdo. dev. em dia	34.772,04 2
c - Sdo. dev. com atraso de até 30 dias.	427.464,82 21
d - Sdo. dev. com atraso entre 31 e 90 dias.	201.953,27 9
e - Sdo. dev. com atraso entre 91 e 180 dias.	172.846,44 8
f - Sdo. dev. com atraso superior de 180 dias.	9.883.981,31 416
g - Sdo. dev. dos clientes com Parcelas Saltados	2.896,17 3
h - Valores a processar	-
Regras do Regime de Pagamento	
Aceleração de Pagamento	0% < 10%
% de Reforço de Crédito	0,00% > 90%
Atraso 180 dias	0,00% > 7%
Atraso 360 dias	0,00% > 7%
Pulverização	0% < 100%
Disclaimer	
As informações contidas neste relatório são de caráter exclusivamente informativo, não constituem uma oferta ou recomendação de investimento, não devendo ser utilizadas para a tomada de decisões. Ressalvamos que investimentos incluem fatores de liquidez, crédito, mercado, regulamentação específica, entre outros, sendo de exclusiva responsabilidade do investidor a decisão de realizar um investimento. Ao investidor é recomendada a leitura cuidadosa do prospecto. É proibida a utilização, cópia ou divulgação não autorizada das informações.	

Evolução do Saldo Devedor



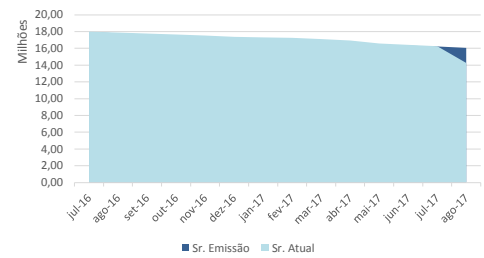
Saldo Devedor Sr vs. Inadimplência Carteira



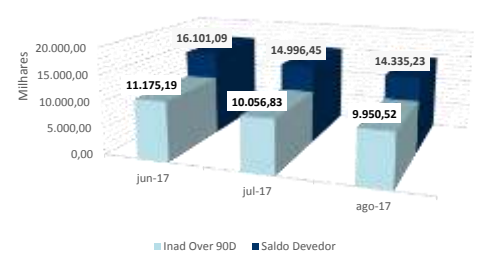
Série 159  
Relatório de Performance - CRI Brazilian Securities  
31/08/2017

Dados de emissão da Série	
Tipo Série	Sênior
Código Cetip	10D0018445
Código Isin	0
Data da Emissão	13/04/2010
Data de Vencimento	13/01/2024
Vencimento (meses)	167
Indexador	IGPM Mensal
Periodicidade Indexador	0
Agente Fiduciário	Oliveira Trust
Agência de Rating	-
Rating na Emissão	-
Quantidade	21
P.U.	R\$ 1.022.216
Valor da Emissão	R\$ 21.466.530
Juros	10,6856%
Periodicidade Amortização	0
Data da Primeira Amortização	00/01/1900
Forma de amortização	0
% Subordinação	100%
Cedente	
Tipo de Segmento	Comercial / Lajes Corporativas
Tipo de Contrato	Financiamento Imobiliário
Tipo de oferta	Instrução CVM 400
Mercado de Distribuição	0
Escriturador	Banco Bradesco S.A.
Coordenador da Oferta	0
Regime Fiduciário	Sim
Garantias	Alienação Fiduciária
Dados em 30/7/2017	
Duration (CRI)	2,62
Rating Atual	-
LTV (médio ponderado)	40,9%
Regime (Prórata, sequencial ou sequencial definitivo)	-
% Subordinação atual	100%
Movimentações/Eventos no mês	
Saldo Anterior	R\$ 713.688,04
Atualização monetária	-R\$ 5.110,44
Saldo Corrigido	R\$ 708.577,60
Amortização Unitário	R\$ 29.682,88
Saldo Final	R\$ 678.894,72
Juros Unitário	R\$ 6.020,21
Ativo x Passivo	
Saldo atual dos CRI Seniors	-R\$ 14.335.234,22
Saldo atual dos CRI Junior	R\$ 0,00
Saldo devedor total da carteira	R\$ 10.457.439,70
Conta Corrente + Fundo de Reserva + Aplicações	R\$ 1.088.495,21
BNDU	R\$ 0,00
Excedente / (Falta)	-R\$ 2.789.299,31
Posição de Recebimento	
Cobrança do mês	R\$ 437.971,40
A - Valores recebidos	R\$ 104.899,40
B - Atrasos (meses anteriores)	R\$ 398.296,14
C - Antecipações	R\$ 0,00
Valor total Recebido (A + B + C)	R\$ 503.195,54
Créditos a Identificar	R\$ 0,00
Total	R\$ 503.195,54
Movimentações em Conta da Série	
Saldo Inicial	R\$ 5.084,04
Entradas / Recebimentos	R\$ 204.679,84
Pagamentos CRIs	-R\$ 749.764,78
Despesas	-R\$ 644,47
Transferências / Devoluções	R\$ 0,00
(Aplicações) / Resgates	R\$ 542.726,01
Saldo Final	R\$ 2.080,64
Posição de Cobrança	
	Nº Contratos
a - Sdo. dev. total da carteira	10.457.439,70 455
b - Sdo. dev. em dia	8.026,49 1
c - Sdo. dev. com atraso de até 30 dias.	451.476,07 22
d - Sdo. dev. com atraso entre 31 e 90 dias.	47.418,23 3
e - Sdo. dev. com atraso entre 91 e 180 dias.	318.175,31 14
f - Sdo. dev. com atraso superior de 180 dias.	9.632.343,60 415
g - Sdo. dev. dos clientes com Parcelas Saltadas	20.479,01 4
h - Valores a processar	-
Regras do Regime de Pagamento	
Aceleração de Pagamento	0% < 10%
% de Reforço de Crédito	0,00% > 90%
Atraso 180 dias	0,00% > 7%
Atraso 360 dias	0,00% > 7%
Pulverização	0% < 100%
Disclaimer	
As informações contidas neste relatório são de caráter exclusivamente informativo, não constituem uma oferta ou recomendação de investimento, não devendo ser utilizadas para a tomada de decisões. Ressalvamos que investimentos incluem fatores de liquidez, crédito, mercado, regulamentação específica, entre outros, sendo de exclusiva responsabilidade do investidor a decisão de realizar um investimento. Ao investidor é recomendada a leitura cuidadosa do prospecto. É proibida a utilização, cópia ou divulgação não autorizada das informações.	

Evolução do Saldo Devedor



Saldo Devedor Sr vs. Inadimplência Carteira





Série 159  
Relatório de Performance - CRI Brazilian Securities  
30/09/2017

Dados de emissão da Série	
Tipo Série	Sênior
Código Cetip	10D0018445
Código Isin	0
Data da Emissão	13/04/2010
Data de Vencimento	13/01/2024
Vencimento (meses)	167
Indexador	IGPM Mensal
Periodicidade Indexador	0
Agente Fiduciário	Oliveira Trust
Agência de Rating	-
Rating na Emissão	-
Quantidade	21
P.U.	R\$ 1.022.216
Valor da Emissão	R\$ 21.466.530
Juros	10,6856%
Periodicidade Amortização	0
Data da Primeira Amortização	00/01/1900
Forma de amortização	0
% Subordinação	100%
Cedente	
Tipo de Segmento	Comercial / Lajes Corporativas
Tipo de Contrato	Financiamento Imobiliário
Tipo de oferta	Instrução CVM 400
Mercado de Distribuição	0
Escriturador	Banco Bradesco S.A.
Coordenador da Oferta	0
Regime Fiduciário	Sim
Garantias	Alienação Fiduciária

Dados em 30/7/2017	
Duration (CRI)	2,57
Rating Atual	-
LTV (médio ponderado)	41,5%
Regime (Prórata, sequencial ou sequencial definitivo)	-
% Subordinação atual	100%

Movimentações/Eventos no mês	
Saldo Anterior	R\$ 678.894,72
Atualização monetária	R\$ 650,67
Saldo Corrigido	R\$ 679.545,39
Amortização Unitario	R\$ 7.723,03
Saldo Final	R\$ 671.822,36
Juros Unitário	R\$ 5.773,54

Ativo x Passivo	
Saldo atual dos CRI Seniors	-R\$ 14.213.642,27
Saldo atual dos CRI Junior	R\$ 0,00
Saldo devedor total da carteira	R\$ 10.548.414,52
Conta Corrente + Fundo de Reserva + Aplicações	R\$ 801.650,77
BNDU	R\$ 0,00
Excedente / (Falta)	-R\$ 2.863.576,98

Posição de Recebimento	
Cobrança do mês	R\$ 440.217,23
A - Valores recebidos	R\$ 0,00
B - Atrasos (meses anteriores)	R\$ 0,00
C - Antecipações	R\$ 0,00
Valor total Recebido (A + B + C)	R\$ 0,00
Créditos a Identificar	R\$ 0,00
Total	R\$ 0,00

Movimentações em Conta da Série	
Saldo Inicial	R\$ 2.080,64
Entradas / Recebimentos	R\$ 0,00
Pagamentos CRIs	-R\$ 283.428,13
Despesas	-R\$ 8.338,30
Transferências / Devoluções	R\$ 0,00
(Aplicações) / Resgates	R\$ 292.000,00
Saldo Final	R\$ 2.314,21

Posição de Cobrança		
		Nº Contratos
a - Sdo. dev. total da carteira	10.548.414,52	455
b - Sdo. dev. em dia	-	1
c - Sdo. dev. com atraso de até 30 dias.	13.650,88	1
d - Sdo. dev. com atraso entre 31 e 90 dias.	807.560,62	24
e - Sdo. dev. com atraso entre 91 e 180 dias.	396.868,45	11
f - Sdo. dev. com atraso superior de 180 dias.	16.010.548,95	419
g - Sdo. dev. dos clientes com Parcelas Saltadas	2.896,17	3
h - Valores a processar	-	-

Regras do Regime de Pagamento		
Aceleração de Pagamento	0%	< 10%
% de Reforço de Crédito	0,00%	> 90%
Atraso 180 dias	0,00%	> 7%
Atraso 360 dias	0,00%	> 7%
Pulverização	0%	< 100%

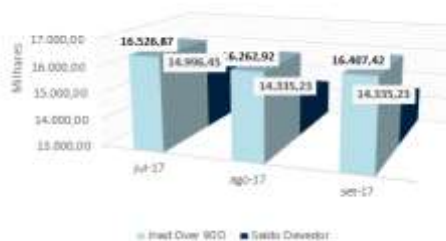
Disclaimer

As informações contidas neste relatório são de caráter exclusivamente informativo, não constituem uma oferta ou recomendação de investimento, não devendo ser utilizadas para a tomada de decisões. Ressalvamos que investimentos incluem fatores de liquidez, crédito, mercado, regulamentação específica, entre outros, sendo de exclusiva responsabilidade do investidor a decisão de realizar um investimento. Ao investidor é recomendada a leitura cuidadosa do prospecto. É proibida a utilização, cópia ou divulgação não autorizada das informações.

Evolução do Saldo Devedor



Saldo Devedor Sr vs. Inadimplência Carteira





Série 159  
Relatório de Performance - CRI Brazilian Securities  
31/10/2017

Dados de emissão da Série		
Tipo Série	Sênior	
Código Cetip	10D0018445	
Código Isin	0	
Data de Emissão	13/04/2010	
Data de Vencimento	13/01/2024	
Vencimento (meses)	167	
Indexador	IGPM Mensal	
Periodicidade Indexador	0	
Agente Fiduciário	Oliveira Trust	
Agência de Rating	-	
Rating na Emissão	-	
Quantidade	21	
P.U.	R\$ 1.022.216	
Valor da Emissão	R\$ 21.466.530	
Juros	10,6856%	
Periodicidade Amortização	0	
Data da Primeira Amortização	00/01/1900	
Forma de amortização	0	
% Subordinação	100%	
Cedente		
Tipo de Segmento	Comercial / Lajes Corporativas	
Tipo de Contrato	Financiamento Imobiliário	
Tipo de oferta	Instrução CVM 400	
Mercado de Distribuição	0	
Escriturador	Banco Bradesco S.A.	
Coordenador da Oferta	0	
Regime Fiduciário	Sim	
Garantias	Alienação Fiduciária	
Dados em 30/7/2017		
Duration (CRI)	2,57	
Rating Atual	-	
LTV (médio ponderado)	42,0%	
Regime (Prórata, sequencial ou sequencial definitivo)	-	
% Subordinação atual	100%	
Movimentações/Eventos no mês		
Saldo Anterior	R\$ 671.822,36	
Atualização monetária	R\$ 3.145,47	
Saldo Corrigido	R\$ 674.967,83	
Amortização Unitário	R\$ 7.904,55	
Saldo Final	R\$ 667.063,28	
Juros Unitário	R\$ 5.734,65	
Ativo x Passivo		
Saldo atual dos CRI Seniors	-R\$ 14.093.901,96	
Saldo atual dos CRI Junior	R\$ 0,00	
Saldo devedor total da carteira	R\$ 10.697.651,06	
Conta Corrente + Fundo de Reserva + Aplicações	R\$ 987.166,19	
BNDU	R\$ 0,00	
Excedente / (Falta)	-R\$ 2.409.084,71	
Posição de Recebimento		
Cobrança do mês	R\$ 1.332.216,90	
A - Valores recebidos	R\$ 0,00	
B - Atrasos (meses anteriores)	R\$ 0,00	
C - Antecipações	R\$ 0,00	
Valor total Recebido (A + B + C)	R\$ 0,00	
Créditos a Identificar	R\$ 0,00	
Total	R\$ 0,00	
Movimentações em Conta da Série		
Saldo Inicial	R\$ 2.314,21	
Entradas / Recebimentos	R\$ 484.343,65	
Pagamentos CRIs	-R\$ 286.423,22	
Despesas	-R\$ 15.464,84	
Transferências / Devoluções	R\$ 0,00	
(Aplicações) / Resgates	-R\$ 176.649,99	
Saldo Final	R\$ 8.119,13	
Posição de Cobrança		
		Nº Contratos
a - Sdo. dev. total da carteira	10.697.651,06	455
b - Sdo. dev. em dia	-	1
c - Sdo. dev. com atraso de até 30 dias.	-	0
d - Sdo. dev. com atraso entre 31 e 90 dias.	769.440,29	23
e - Sdo. dev. com atraso entre 91 e 180 dias.	314.121,16	9
f - Sdo. dev. com atraso superior de 180 dias.	16.392.136,39	423
g - Sdo. dev. dos clientes com Parcelas Saltadas	2.896,17	3
h - Valores a processar	-	-
Regras do Regime de Pagamento		
Aceleração de Pagamento	0%	< 10%
% de Reforço de Crédito	0,00%	> 90%
Atraso 180 dias	0,00%	> 7%
Atraso 360 dias	0,00%	> 7%
Pulverização	0%	< 100%
Disclaimer		
As informações contidas neste relatório são de caráter exclusivamente informativo, não constituem uma oferta ou recomendação de investimento, não devendo ser utilizadas para a tomada de decisões. Ressalvamos que investimentos incluem fatores de liquidez, crédito, mercado, regulamentação específica, entre outros, sendo de exclusiva responsabilidade do investidor a decisão de realizar um investimento. Ao investidor é recomendada a leitura cuidadosa do prospecto. É proibida a utilização, cópia ou divulgação não autorizada das informações.		

Série 159  
Relatório de Performance - CRI Brazilian Securities  
30/11/2017

Dados de emissão da Série		
Tipo Série	Sênior	
Código Cetip	10D0018445	
Código Isin	0	
Data da Emissão	13/04/2010	
Data de Vencimento	13/01/2024	
Vencimento (meses)	167	
Indexador	IGPM Mensal	
Periodicidade Indexador	0	
Agente Fiduciário	Oliveira Trust	
Agência de Rating	-	
Rating na Emissão	-	
Quantidade	21	
P.U.	R\$ 1.022.216	
Valor da Emissão	R\$ 21.466.530	
Juros	10,6856%	
Periodicidade Amortização	0	
Data da Primeira Amortização	00/01/1900	
Forma de amortização	0	
% Subordinação	100%	
Cedente		
Tipo de Segmento	Comercial / Lajes Corporativas	
Tipo de Contrato	Financiamento Imobiliário	
Tipo de oferta	Instrução CVM 400	
Mercado de Distribuição	0	
Escriturador	Banco Bradesco S.A.	
Coordenador da Oferta	0	
Regime Fiduciário	Sim	
Garantias	Alienação Fiduciária	
Dados em 30/11/2017		
Duration (CRI)	0,00	
Rating Atual	-	
LTV (médio ponderado)	0,0%	
Regime (Prórata, sequencial ou sequencial definitivo)	-	
% Subordinação atual	100%	
Movimentações/Eventos no mês		
Saldo Anterior	R\$ 667.063,28	
Atualização monetária	R\$ 1.310,63	
Saldo Corrigido	R\$ 668.373,92	
Amortização Unitária	R\$ 8.066,60	
Saldo Final	R\$ 660.307,31	
Juros Unitário	R\$ 5.678,63	
Ativo x Passivo		
Saldo atual dos CRI Seniors	-R\$ 13.974.440,17	
Saldo atual dos CRI Junior	R\$ 0,00	
Saldo devedor total da carteira	R\$ 10.855.836,59	
Conta Corrente + Fundo de Reserva + Aplicações	R\$ 0,00	
BNDU	R\$ 0,00	
Excedente / (Falta)	-R\$ 3.118.603,58	
Posição de Recebimento		
Cobrança do mês	R\$ 446.771,89	
A - Valores recebidos	R\$ 0,00	
B - Atrasos (meses anteriores)	R\$ 0,00	
C - Antecipações	R\$ 0,00	
Valor total Recebido (A + B + C)	R\$ 0,00	
Créditos a Identificar	R\$ 0,00	
Total	R\$ 0,00	
Movimentações em Conta da Série		
Saldo Inicial	R\$ 8.119,13	
Entradas / Recebimentos	R\$ 823.461,51	
Pagamentos CRIs	-R\$ 289.143,89	
Despesas	-R\$ 1.386,51	
Transferências / Devoluções	R\$ 0,00	
(Aplicações) / Resgates	-R\$ 538.724,21	
Saldo Final	R\$ 2.326,03	
Posição de Cobrança		
		Nº Contratos
a - Sdo. dev. total da carteira	10.855.836,59	455
b - Sdo. dev. em dia	-	1
c - Sdo. dev. com atraso de até 30 dias.	-	0
d - Sdo. dev. com atraso entre 31 e 90 dias.	14.815,46	1
e - Sdo. dev. com atraso entre 91 e 180 dias.	847.802,14	25
f - Sdo. dev. com atraso superior de 180 dias.	16.868.349,80	429
g - Sdo. dev. dos clientes com Parcelas Saltadas	2.896,17	3
h - Valores a processar	-	-
Regras do Regime de Pagamento		
Aceleração de Pagamento	0%	< 10%
% de Reforço de Crédito	0,00%	> 90%
Atraso 180 dias	0,00%	> 7%
Atraso 360 dias	0,00%	> 7%
Pulverização	0%	< 100%
Disclaimer		
As informações contidas neste relatório são de caráter exclusivamente informativo, não constituem uma oferta ou recomendação de investimento, não devendo ser utilizadas para a tomada de decisões. Ressalvamos que investimentos incluem fatores de liquidez, crédito, mercado, regulamentação específica, entre outros, sendo de exclusiva responsabilidade do investidor a decisão de realizar um investimento. Ao investidor é recomendada a leitura cuidadosa do prospecto. É proibida a utilização, cópia ou divulgação não autorizada das informações.		

Série 159  
Relatório de Performance - CRI Brazilian Securities  
31/12/2017

Dados de emissão da Série		
Tipo Série	Sênior	
Código Cetip	10D0018445	
Código Isin	0	
Data da Emissão	13/04/2010	
Data de Vencimento	13/01/2024	
Vencimento (meses)	167	
Indexador	IGPM Mensal	
Periodicidade Indexador	0	
Agente Fiduciário	Oliveira Trust	
Agência de Rating	-	
Rating na Emissão	-	
Quantidade	21	
P.U.	R\$ 1.022.216	
Valor da Emissão	R\$ 21.466.530	
Juros	10,6856%	
Periodicidade Amortização	0	
Data da Primeira Amortização	00/01/1900	
Forma de amortização	0	
% Subordinação	100%	
Cedente		
Tipo de Segmento	Comercial / Lajes Corporativas	
Tipo de Contrato	Financiamento Imobiliário	
Tipo de oferta	Instrução CVM 400	
Mercado de Distribuição	0	
Escriturador	Banco Bradesco S.A.	
Coordenador da Oferta	0	
Regime Fiduciário	Sim	
Garantias	Alienação Fiduciária	
Dados em 30/7/2017		
Duration (CRI)	2,19	
Rating Atual	-	
LTV (médio ponderado)	42,9%	
Regime (Prórata, sequencial ou sequencial definitivo)	-	
% Subordinação atual	100%	
Movimentações/Eventos no mês		
Saldo Anterior	R\$ 660.307,31	
Atualização monetária	R\$ 3.462,00	
Saldo Corrigido	R\$ 663.769,32	
Amortização Unitário	R\$ 25.107,90	
Saldo Final	R\$ 638.661,42	
Juros Unitário	R\$ 5.639,51	
Ativo x Passivo		
Saldo atual dos CRI Seniors	-R\$ 13.549.565,84	
Saldo atual dos CRI Junior	R\$ 0,00	
Saldo devedor total da carteira	R\$ 15.190.252,52	
Conta Corrente + Fundo de Reserva + Aplicações	R\$ 1.172.215,33	
BNDU	R\$ 0,00	
Excedente / (Falta)	R\$ 2.812.902,01	
Posição de Recebimento		
Cobrança do mês	R\$ 0,00	
A - Valores recebidos	R\$ 0,00	
B - Atrasos (meses anteriores)	R\$ 0,00	
C - Antecipações	R\$ 0,00	
Valor total Recebido (A + B + C)	R\$ 0,00	
Créditos a Identificar	R\$ 0,00	
Total	R\$ 0,00	
Movimentações em Conta da Série		
Saldo Inicial	R\$ 2.326,03	
Entradas / Recebimentos	R\$ 291.706,82	
Pagamentos CRIs	-R\$ 645.695,48	
Despesas	-R\$ 1.679,68	
Transferências / Devoluções	R\$ 0,00	
(Aplicações) / Resgates	R\$ 358.512,80	
Saldo Final	R\$ 5.170,49	
Posição de Cobrança		
		Nº Contratos
a - Sdo. dev. total da carteira	15.190.252,52	455
b - Sdo. dev. em dia	-	1
c - Sdo. dev. com atraso de até 30 dias.	-	0
d - Sdo. dev. com atraso entre 31 e 90 dias.	-	0
e - Sdo. dev. com atraso entre 91 e 180 dias.	860.923,98	25
f - Sdo. dev. com atraso superior de 180 dias.	17.113.994,75	430
g - Sdo. dev. dos clientes com Parcelas Saltadas	2.896,17	3
h - Valores a processar	-	-
Regras do Regime de Pagamento		
Aceleração de Pagamento	0%	< 10%
% de Reforço de Crédito	0,00%	> 90%
Atraso 180 dias	0,00%	> 7%
Atraso 360 dias	0,00%	> 7%
Pulverização	0%	< 100%
Disclaimer		
As informações contidas neste relatório são de caráter exclusivamente informativo, não constituem uma oferta ou recomendação de investimento, não devendo ser utilizadas para a tomada de decisões. Ressalvamos que investimentos incluem fatores de liquidez, crédito, mercado, regulamentação específica, entre outros, sendo de exclusiva responsabilidade do investidor a decisão de realizar um investimento. Ao investidor é recomendada a leitura cuidadosa do prospecto. É proibida a utilização, cópia ou divulgação não autorizada das informações.		