

A) Dados Iniciais da Série

Senior		86.440.475,52	Junior		12.916.392,89
Data de emissão		13/05/07	Data de emissão		13/05/07
Índice de correção		TR Mensal	Índice de correção		TR Mensal
Taxa de juros do papel		10,3267%	Taxa de juros do papel		16,00%
Quantidade		288	Quantidade		43
PU inicial		300.140,54	PU inicial		300.381,23

B) Resumo dos Valores no Aniversário

Saldo Anterior dez/14	Atualização	Saldo Corrigido
25.321,53	4,96	25.326,49

Saldo Anterior dez/14	Atualização	Saldo Corrigido
58.058,46	11,38	58.069,84

Amortização	Juros	Saldo Final jan/15
996,39	208,27	24.330,10

Amortização	Juros	Saldo Final jan/15
0,00	666,99	58.736,83

Pagamento Realizado jan/15
1.204,66

Pagamento Realizado jan/15
0,00

C) Ativo x Passivo no Fechamento

a - Saldo atual dos CRI Seniors	(7.047.785,66)
b - Saldo atual dos CRI Junior	(2.546.873,90)
c - Saldo devedor total da carteira, encargos e valores a processar	8.858.058,76
d - Fundo de Reserva (c/c + aplicação)	870.393,13
e - BNDU	-
f - Excedente / (Falta)	133.792,33

D) Posição de Recebimentos do mês

a - Cobrança do mês	360.456,87
b - Valores recebidos da cobrança do mês	205.012,58
c - Atrasos de meses anteriores recebidos	46.935,84
d - Antecipações	104.537,40
e - Valor total Recebido	356.485,82
f - Créditos a Identificar	250,44
g - Total	356.736,26

E) Análise da Movimentação Financeira do mês (Extrato Conta Corrente da Série)

a - Saldo Inicial	88.988,19
b - Entradas / Recebimentos	316.341,40
c - Pagamentos CRIs	(346.931,17)
d - Despesas	(36.326,55)
e - Transferências / Devoluções	(2.126,84)
f - (Aplicações) / Resgates	(13.430,43)
g - Saldo Final	6.514,60

F) Posição de Cobrança

	R\$	%	Nr. Contratos
a - Sdo. dev. total da carteira	8.858.058,76		249
b - Sdo. dev. em dia	7.044.507,24	79,5%	209
c - Sdo. dev. dos clientes com parcelas em atraso de até 30 dias	568.267,54	6,4%	24
d - Sdo. dev. dos clientes com parcelas em atraso de 31 até 90 dias	395.520,57	4,5%	7
e - Sdo. dev. clientes com parc. em atraso em cobrança jurídica (91 a 180 dias)	10.260,00	0,1%	1
f - Sdo. dev. clientes com parc. em atraso em proc. de execução (acima 180 dias)	742.035,35	8,4%	8
g - Sdo. dev. dos clientes com Parcelas Saltados / em Acordo	53.115,93	0,6%	3
h - Valores a processar	44.352,13	0,5%	

G) Reforço de Crédito

b - Atraso Acumulado	9,2387%	> 11%	
c - Média Móvel Atraso	8,5661%	> 5%	Sequencial
a - Atraso 90 dias	8,6296%	> 5%	Sequencial

H) Disclaimer

As informações contidas neste relatório são de caráter exclusivamente informativo, não constituem uma oferta ou recomendação de investimento, não devendo ser utilizadas para a tomada de decisões. Ressalvamos que investimentos incluem fatores de liquidez, crédito, mercado, regulamentação específica, entre outros, sendo de exclusiva responsabilidade do investidor a decisão de realizar um investimento. Ao investidor é recomendada a leitura cuidadosa do prospecto. É proibida a utilização, cópia ou divulgação não autorizada das informações.

A) Dados Iniciais da Série

Senior		86.440.475,52	Junior		12.916.392,89
Data de emissão	13/05/07		Data de emissão	13/05/07	
Índice de correção	TR Mensal		Índice de correção	TR Mensal	
Taxa de juros do papel	10,3267%		Taxa de juros do papel	16,0000%	
Quantidade	288		Quantidade	43	
PU inicial	300.140,54		PU inicial	300.381,23	

B) Resumo dos Valores no Aniversário

Saldo Anterior jan/15	Atualização	Saldo Corrigido
24.330,10	37,42	24.367,52

Saldo Anterior jan/15	Atualização	Saldo Corrigido
58.736,83	93,69	58.830,52

Amortização	Juros	Saldo Final fev/15
1.128,04	200,38	23.239,48

Amortização	Juros	Saldo Final fev/15
0,00	732,14	59.562,66

Pagamento Realizado fev/15
1.328,42

Pagamento Realizado fev/15
0,00

C) Ativo x Passivo no Fechamento

a - Saldo atual dos CRI Seniors	(6.721.502,52)
b - Saldo atual dos CRI Junior	(2.577.477,62)
c - Saldo devedor total da carteira, encargos e valores a processar	8.646.569,11
d - Fundo de Reserva (c/c + aplicação)	773.786,60
e - BNDU	-
f - Excedente / (Falta)	121.375,57

D) Posição de Recebimentos do mês

a - Cobrança do mês	237.414,84
b - Valores recebidos da cobrança do mês	199.484,37
c - Atrasos de meses anteriores recebidos	73.529,66
d - Antecipações	5.751,50
e - Valor total Recebido	278.765,53
f - Créditos a Identificar	540,02
g - Total	279.305,55

E) Análise da Movimentação Financeira do mês (Extrato Conta Corrente da Série)

a - Saldo Inicial	6.514,60
b - Entradas / Recebimentos	322.003,07
c - Pagamentos CRIs	(382.585,19)
d - Despesas	(33.136,74)
e - Transferências / Devoluções	(6.757,73)
f - (Aplicações) / Resgates	133.398,50
g - Saldo Final	39.436,51

F) Posição de Cobrança

	R\$	%	Nr. Contratos
a - Sdo. dev. total da carteira	8.646.569,11		247
b - Sdo. dev. em dia	6.886.776,62	79,6%	201
c - Sdo. dev. dos clientes com parcelas em atraso de até 30 dias	512.231,71	5,9%	26
d - Sdo. dev. dos clientes com parcelas em atraso de 31 até 90 dias	335.500,42	3,9%	11
e - Sdo. dev. clientes com parc. em atraso em cobrança jurídica (91 a 180 dias)	248.235,59	2,9%	2
f - Sdo. dev. clientes com parc. em atraso em proc. de execução (acima 180 dias)	650.697,30	7,5%	7
g - Sdo. dev. dos clientes com Parcelas Saltados / em Acordo	593,78	0,0%	1
h - Valores a processar	12.533,69	0,1%	

G) Reforço de Crédito

b - Atraso Acumulado	9,3564%	> 11%	
c - Média Móvel Atraso	8,6612%	> 5%	Sequencial
a - Atraso 90 dias	8,6131%	> 5%	Sequencial

H) Disclaimer

As informações contidas neste relatório são de caráter exclusivamente informativo, não constituem uma oferta ou recomendação de investimento, não devendo ser utilizadas para a tomada de decisões. Ressalvamos que investimentos incluem fatores de liquidez, crédito, mercado, regulamentação específica, entre outros, sendo de exclusiva responsabilidade do investidor a decisão de realizar um investimento. Ao investidor é recomendada a leitura cuidadosa do prospecto. É proibida a utilização, cópia ou divulgação não autorizada das informações.

A) Dados Iniciais da Série

Senior		86.440.475,52	Junior		12.916.392,89
Data de emissão		13/05/07	Data de emissão		13/05/07
Índice de correção		TR Mensal	Índice de correção		TR Mensal
Taxa de juros do papel		10,3267%	Taxa de juros do papel		16,0000%
Quantidade		288	Quantidade		43
PU inicial		300.140,54	PU inicial		300.381,23

B) Resumo dos Valores no Aniversário

Saldo Anterior fev/15	Atualização	Saldo Corrigido
23.239,48	6,46	23.245,94

Saldo Anterior fev/15	Atualização	Saldo Corrigido
59.562,66	16,56	59.579,22

Amortização	Juros	Saldo Final mar/15
729,85	191,16	22.516,09

Amortização	Juros	Saldo Final mar/15
0,00	741,47	60.320,69

Pagamento Realizado mar/15
921,01

Pagamento Realizado mar/15
0,00

C) Ativo x Passivo no Fechamento

a - Saldo atual dos CRI Seniors	(6.520.609,16)
b - Saldo atual dos CRI Junior	(2.614.713,09)
c - Saldo devedor total da carteira, encargos e valores a processar	8.444.774,36
d - Fundo de Reserva (c/c + aplicação)	806.242,70
e - BNDU	-
f - Excedente / (Falta)	115.694,81

D) Posição de Recebimentos do mês

a - Cobrança do mês	234.798,55
b - Valores recebidos da cobrança do mês	207.312,59
c - Atrasos de meses anteriores recebidos	55.089,81
d - Antecipações	37.678,47
e - Valor total Recebido	300.080,87
f - Créditos a Identificar	57,89
g - Total	300.138,76

E) Análise da Movimentação Financeira do mês (Extrato Conta Corrente da Série)

a - Saldo Inicial	39.436,51
b - Entradas / Recebimentos	316.650,50
c - Pagamentos CRIs	(265.250,23)
d - Despesas	(24.693,64)
e - Transferências / Devoluções	-
f - (Aplicações) / Resgates	(7.411,84)
g - Saldo Final	58.731,30

F) Posição de Cobrança

	R\$	%	Nr. Contratos
a - Sdo. dev. total da carteira	8.444.774,36		245
b - Sdo. dev. em dia	6.502.311,06	77,0%	200
c - Sdo. dev. dos clientes com parcelas em atraso de até 30 dias	630.024,65	7,5%	20
d - Sdo. dev. dos clientes com parcelas em atraso de 31 até 90 dias	387.567,10	4,6%	16
e - Sdo. dev. clientes com parc. em atraso em cobrança jurídica (91 a 180 dias)	20.265,81	0,2%	1
f - Sdo. dev. clientes com parc. em atraso em proc. de execução (acima 180 dias)	663.443,26	7,9%	8
g - Sdo. dev. dos clientes com Parcelas Saltados / em Acordo	231.328,86	2,7%	2
h - Valores a processar	9.833,62	0,1%	

G) Reforço de Crédito

b - Atraso Acumulado	9,6485%	> 11%	
c - Média Móvel Atraso	8,6967%	> 5%	Sequencial
a - Atraso 90 dias	8,7812%	> 5%	Sequencial

H) Disclaimer

As informações contidas neste relatório são de caráter exclusivamente informativo, não constituem uma oferta ou recomendação de investimento, não devendo ser utilizadas para a tomada de decisões. Ressalvamos que investimentos incluem fatores de liquidez, crédito, mercado, regulamentação específica, entre outros, sendo de exclusiva responsabilidade do investidor a decisão de realizar um investimento. Ao investidor é recomendada a leitura cuidadosa do prospecto. É proibida a utilização, cópia ou divulgação não autorizada das informações.

A) Dados Iniciais da Série

	86.440.475,52		12.916.392,89
Senior		Junior	
Data de emissão	13/05/07	Data de emissão	13/05/07
Índice de correção	TR Mensal	Índice de correção	TR Mensal
Taxa de juros do papel	10,3267%	Taxa de juros do papel	16,0000%
Quantidade	288	Quantidade	43
PU inicial	300.140,54	PU inicial	300.381,23

B) Resumo dos Valores no Aniversário

Saldo Anterior mar/15	Atualização	Saldo Corrigido
22.516,09	23,53	22.539,62

Saldo Anterior mar/15	Atualização	Saldo Corrigido
60.320,69	63,04	60.383,72

Amortização	Juros	Saldo Final abr/15
867,96	185,35	21.671,66

Amortização	Juros	Saldo Final abr/15
0,00	751,48	61.135,21

Pagamento Realizado abr/15
1.053,31

Pagamento Realizado abr/15
0,00

C) Ativo x Passivo no Fechamento

a - Saldo atual dos CRI Seniors	(6.274.510,96)
b - Saldo atual dos CRI Junior	(2.648.994,26)
c - Saldo devedor total da carteira, encargos e valores a processar	8.106.439,82
d - Fundo de Reserva (c/c + aplicação)	852.954,05
e - BNDU	-
f - Excedente / (Falta)	35.888,65

D) Posição de Recebimentos do mês

a - Cobrança do mês	239.946,37
b - Valores recebidos da cobrança do mês	204.421,38
c - Atrasos de meses anteriores recebidos	49.245,68
d - Antecipações	290.983,59
e - Valor total Recebido	544.650,65
f - Créditos a Identificar	57,89
g - Total	544.708,54

E) Análise da Movimentação Financeira do mês (Extrato Conta Corrente da Série)

a - Saldo Inicial	58.731,30
b - Entradas / Recebimentos	400.662,87
c - Pagamentos CRIs	(303.364,65)
d - Despesas	(56.254,24)
e - Transferências / Devoluções	-
f - (Aplicações) / Resgates	(90.000,00)
g - Saldo Final	9.775,28

F) Posição de Cobrança

	R\$	%	Nr. Contratos
a - Sdo. dev. total da carteira	8.106.439,82		239
b - Sdo. dev. em dia	6.081.400,82	75,0%	195
c - Sdo. dev. dos clientes com parcelas em atraso de até 30 dias	607.495,13	7,5%	26
d - Sdo. dev. dos clientes com parcelas em atraso de 31 até 90 dias	151.251,92	1,9%	6
e - Sdo. dev. clientes com parc. em atraso em cobrança jurídica (91 a 180 dias)	181.157,98	2,2%	4
f - Sdo. dev. clientes com parc. em atraso em proc. de execução (acima 180 dias)	665.575,03	8,2%	8
g - Sdo. dev. dos clientes com Parcelas Saltados / em Acordo	299.246,39	3,7%	5
h - Valores a processar	120.312,55	1,5%	

G) Reforço de Crédito

b - Atraso Acumulado	10,1757%	> 11%	
c - Média Móvel Atraso	9,0313%	> 5%	Sequencial
a - Atraso 90 dias	9,5333%	> 5%	Sequencial

H) Disclaimer

As informações contidas neste relatório são de caráter exclusivamente informativo, não constituem uma oferta ou recomendação de investimento, não devendo ser utilizadas para a tomada de decisões. Ressalvamos que investimentos incluem fatores de liquidez, crédito, mercado, regulamentação específica, entre outros, sendo de exclusiva responsabilidade do investidor a decisão de realizar um investimento. Ao investidor é recomendada a leitura cuidadosa do prospecto. É proibida a utilização, cópia ou divulgação não autorizada das informações.

A) Dados Iniciais da Série

Senior		86.440.475,52	Junior		12.916.392,89
Data de emissão		13/05/07	Data de emissão		13/05/07
Índice de correção		TR Mensal	Índice de correção		TR Mensal
Taxa de juros do papel		10,3267%	Taxa de juros do papel		16,0000%
Quantidade		288	Quantidade		43
PU inicial		300.140,54	PU inicial		300.381,23

B) Resumo dos Valores no Aniversário

Saldo Anterior abr/15	Atualização	Saldo Corrigido
21.671,66	24,16	21.695,82

Saldo Anterior abr/15	Atualização	Saldo Corrigido
61.135,21	68,17	61.203,37

Amortização	Juros	Saldo Final mai/15
1.700,56	178,41	19.995,26

Amortização	Juros	Saldo Final mai/15
0,00	761,68	61.965,06

Pagamento Realizado mai/15
1.878,97

Pagamento Realizado mai/15
0,00

C) Ativo x Passivo no Fechamento

a - Saldo atual dos CRI Seniors	(5.794.277,81)
b - Saldo atual dos CRI Junior	(2.687.702,92)
c - Saldo devedor total da carteira, encargos e valores a processar	7.821.428,62
d - Fundo de Reserva (c/c + aplicação)	685.198,40
e - BNDU	-
f - Excedente / (Falta)	24.646,29

D) Posição de Recebimentos do mês

a - Cobrança do mês	257.529,72
b - Valores recebidos da cobrança do mês	175.663,74
c - Atrasos de meses anteriores recebidos	35.510,63
d - Antecipações	44.804,55
e - Valor total Recebido	255.978,92
f - Créditos a Identificar	115,78
g - Total	256.094,70

E) Análise da Movimentação Financeira do mês (Extrato Conta Corrente da Série)

a - Saldo Inicial	9.775,28
b - Entradas / Recebimentos	397.486,03
c - Pagamentos CRIs	(541.143,57)
d - Despesas	(27.540,48)
e - Transferências / Devoluções	-
f - (Aplicações) / Resgates	223.494,15
g - Saldo Final	62.071,41

F) Posição de Cobrança

	R\$	%	Nr. Contratos
a - Sdo. dev. total da carteira	7.821.428,62		232
b - Sdo. dev. em dia	5.693.298,22	72,8%	185
c - Sdo. dev. dos clientes com parcelas em atraso de até 30 dias	748.757,01	9,6%	30
d - Sdo. dev. dos clientes com parcelas em atraso de 31 até 90 dias	450.932,28	5,8%	6
e - Sdo. dev. clientes com parc. em atraso em cobrança jurídica (91 a 180 dias)	126.192,93	1,6%	3
f - Sdo. dev. clientes com parc. em atraso em proc. de execução (acima 180 dias)	667.805,98	8,5%	8
g - Sdo. dev. dos clientes com Parcelas Saltados / em Acordo	130.325,94	1,7%	6
h - Valores a processar	4.116,26	0,1%	

G) Reforço de Crédito

b - Atraso Acumulado	11,1383%	> 11%	Sequencial
c - Média Móvel Atraso	9,4807%	> 5%	Sequencial
a - Atraso 90 dias	9,9684%	> 5%	Sequencial

H) Disclaimer

As informações contidas neste relatório são de caráter exclusivamente informativo, não constituem uma oferta ou recomendação de investimento, não devendo ser utilizadas para a tomada de decisões. Ressalvamos que investimentos incluem fatores de liquidez, crédito, mercado, regulamentação específica, entre outros, sendo de exclusiva responsabilidade do investidor a decisão de realizar um investimento. Ao investidor é recomendada a leitura cuidadosa do prospecto. É proibida a utilização, cópia ou divulgação não autorizada das informações.

A) Dados Iniciais da Série

	86.440.475,52		12.916.392,89
Senior		Junior	
Data de emissão	13/05/07	Data de emissão	13/05/07
Índice de correção	TR Mensal	Índice de correção	TR Mensal
Taxa de juros do papel	10,3267%	Taxa de juros do papel	16,0000%
Quantidade	288	Quantidade	43
PU inicial	300.140,54	PU inicial	300.381,23

B) Resumo dos Valores no Aniversário

Saldo Anterior mai/15	Atualização	Saldo Corrigido
19.995,26	42,75	20.038,01

Saldo Anterior mai/15	Atualização	Saldo Corrigido
61.965,06	132,48	62.097,54

Amortização	Juros	Saldo Final jun/15
749,84	164,78	19.288,17

Amortização	Juros	Saldo Final jun/15
0,00	772,81	62.870,35

Pagamento Realizado jun/15
914,62

Pagamento Realizado jun/15
0,00

C) Ativo x Passivo no Fechamento

a - Saldo atual dos CRI Seniors	(5.754.793,62)
b - Saldo atual dos CRI Junior	(2.724.635,49)
c - Saldo devedor total da carteira, encargos e valores a processar	7.671.354,94
d - Fundo de Reserva (c/c + aplicação)	637.655,20
e - BNDU	-
f - Excedente / (Falta)	(170.418,97)

D) Posição de Recebimentos do mês

a - Cobrança do mês	218.816,78
b - Valores recebidos da cobrança do mês	190.450,80
c - Atrasos de meses anteriores recebidos	63.215,77
d - Antecipações	7.534,41
e - Valor total Recebido	261.200,98
f - Créditos a Identificar	57,89
g - Total	261.258,87

E) Análise da Movimentação Financeira do mês (Extrato Conta Corrente da Série)

a - Saldo Inicial	62.071,41
b - Entradas / Recebimentos	245.501,00
c - Pagamentos CRIs	(263.410,01)
d - Despesas	(30.886,72)
e - Transferências / Devoluções	(3.121,57)
f - (Aplicações) / Resgates	88.332,89
g - Saldo Final	98.487,00

F) Posição de Cobrança

	R\$	%	Nr. Contratos
a - Sdo. dev. total da carteira	7.671.354,94		228
b - Sdo. dev. em dia	5.805.581,94	75,7%	180
c - Sdo. dev. dos clientes com parcelas em atraso de até 30 dias	558.245,38	7,3%	24
d - Sdo. dev. dos clientes com parcelas em atraso de 31 até 90 dias	464.359,60	6,1%	9
e - Sdo. dev. clientes com parc. em atraso em cobrança jurídica (91 a 180 dias)	152.096,92	2,0%	5
f - Sdo. dev. clientes com parc. em atraso em proc. de execução (acima 180 dias)	669.944,58	8,7%	10
g - Sdo. dev. dos clientes com Parcelas Saltados	102.830,66	1,3%	5
h - Valores a processar	21.126,52	0,3%	

G) Reforço de Crédito

b - Atraso Acumulado	11,3254%	> 11%	Sequencial
c - Média Móvel Atraso	10,0282%	> 5%	Sequencial
a - Atraso 90 dias	10,4055%	> 5%	Sequencial

H) Disclaimer

As informações contidas neste relatório são de caráter exclusivamente informativo, não constituem uma oferta ou recomendação de investimento, não devendo ser utilizadas para a tomada de decisões. Ressalvamos que investimentos incluem fatores de liquidez, crédito, mercado, regulamentação específica, entre outros, sendo de exclusiva responsabilidade do investidor a decisão de realizar um investimento. Ao investidor é recomendada a leitura cuidadosa do prospecto. É proibida a utilização, cópia ou divulgação não autorizada das informações.

A) Dados Iniciais da Série

Senior		86.440.475,52	Junior		12.916.392,89
Data de emissão		13/05/07	Data de emissão		13/05/07
Índice de correção		TR Mensal	Índice de correção		TR Mensal
Taxa de juros do papel		10,3267%	Taxa de juros do papel		16,0000%
Quantidade		288	Quantidade		43
PU inicial		300.140,54	PU inicial		300.381,23

B) Resumo dos Valores no Aniversário

Saldo Anterior jun/15	Atualização	Saldo Corrigido
19.288,17	27,20	19.315,37

Saldo Anterior jun/15	Atualização	Saldo Corrigido
62.870,35	88,65	62.959,00

Amortização	Juros	Saldo Final jul/15
747,04	158,84	18.568,33

Amortização	Juros	Saldo Final jul/15
0,00	783,53	63.742,53

Pagamento Realizado jul/15
905,88

Pagamento Realizado jul/15
0,00

C) Ativo x Passivo no Fechamento

a - Saldo atual dos CRI Seniors	(5.551.797,42)
b - Saldo atual dos CRI Junior	(2.765.423,19)
c - Saldo devedor total da carteira, encargos e valores a processar	7.498.950,24
d - Fundo de Reserva (c/c + aplicação)	622.045,25
e - BNDU	-
f - Excedente / (Falta)	(196.225,12)

D) Posição de Recebimentos do mês

a - Cobrança do mês	210.636,42
b - Valores recebidos da cobrança do mês	196.220,17
c - Atrasos de meses anteriores recebidos	43.747,53
d - Antecipações	5.546,68
e - Valor total Recebido	245.514,38
f - Créditos a Identificar	207,89
g - Total	245.722,27

E) Análise da Movimentação Financeira do mês (Extrato Conta Corrente da Série)

a - Saldo Inicial	98.487,00
b - Entradas / Recebimentos	265.664,02
c - Pagamentos CRIs	(260.892,17)
d - Despesas	(25.149,76)
e - Transferências / Devoluções	-
f - (Aplicações) / Resgates	(15.026,11)
g - Saldo Final	63.082,98

F) Posição de Cobrança

	R\$	%	Nr. Contratos
a - Sdo. dev. total da carteira	7.498.950,24		224
b - Sdo. dev. em dia	6.001.156,40	80,0%	183
c - Sdo. dev. dos clientes com parcelas em atraso de até 30 dias	547.036,72	7,3%	21
d - Sdo. dev. dos clientes com parcelas em atraso de 31 até 90 dias	110.059,81	1,5%	5
e - Sdo. dev. clientes com parc. em atraso em cobrança jurídica (91 a 180 dias)	148.895,83	2,0%	3
f - Sdo. dev. clientes com parc. em atraso em proc. de execução (acima 180 dias)	693.421,48	9,2%	12
g - Sdo. dev. dos clientes com Parcelas Saltados	47.943,98	0,6%	3
h - Valores a processar	(1.620,00)	0,0%	

G) Reforço de Crédito

b - Atraso Acumulado	11,5806%	> 11%	Sequencial
c - Média Móvel Atraso	10,2849%	> 5%	Sequencial
a - Atraso 90 dias	11,2065%	> 5%	Sequencial

H) Disclaimer

As informações contidas neste relatório são de caráter exclusivamente informativo, não constituem uma oferta ou recomendação de investimento, não devendo ser utilizadas para a tomada de decisões. Ressalvamos que investimentos incluem fatores de liquidez, crédito, mercado, regulamentação específica, entre outros, sendo de exclusiva responsabilidade do investidor a decisão de realizar um investimento. Ao investidor é recomendada a leitura cuidadosa do prospecto. É proibida a utilização, cópia ou divulgação não autorizada das informações.

A) Dados Iniciais da Série

Senior		86.440.475,52	Junior		12.916.392,89
Data de emissão		13/05/07	Data de emissão		13/05/07
Índice de correção		TR Mensal	Índice de correção		TR Mensal
Taxa de juros do papel		10,3267%	Taxa de juros do papel		16,0000%
Quantidade		288	Quantidade		43
PU inicial		300.140,54	PU inicial		300.381,23

B) Resumo dos Valores no Aniversário

Saldo Anterior jul/15	Atualização	Saldo Corrigido
18.568,33	46,89	18.615,21

Saldo Anterior jul/15	Atualização	Saldo Corrigido
63.742,53	160,95	63.903,48

Amortização	Juros	Saldo Final ago/15
410,44	153,08	18.204,77

Amortização	Juros	Saldo Final ago/15
0,00	795,29	64.698,77

Pagamento Realizado ago/15
563,52

Pagamento Realizado ago/15
0,00

C) Ativo x Passivo no Fechamento

a - Saldo atual dos CRI Seniors	(5.444.043,35)
b - Saldo atual dos CRI Junior	(2.805.458,88)
c - Saldo devedor total da carteira, encargos e valores a processar	7.292.801,23
d - Fundo de Reserva + c/c + aplicação	749.055,31
e - BNDU	-
f - Excedente / (Falta)	(207.645,69)

D) Posição de Recebimentos do mês

a - Cobrança do mês	213.003,25
b - Valores recebidos da cobrança do mês	191.697,94
c - Atrasos de meses anteriores recebidos	74.877,13
d - Antecipações	60.337,56
e - Valor total Recebido	326.912,63
f - Créditos a Identificar	57,89
g - Total	326.970,52

E) Análise da Movimentação Financeira do mês (Extrato Conta Corrente da Série)

a - Saldo Inicial	63.082,98
b - Entradas / Recebimentos	317.342,88
c - Pagamentos CRIs	(162.293,19)
d - Despesas	(33.832,86)
e - Transferências / Devoluções	-
f - (Aplicações) / Resgates	(171.492,99)
g - Saldo Final	12.806,82

F) Posição de Cobrança

	R\$	%	Nr. Contratos
a - Sdo. dev. total da carteira	7.292.801,23		220
b - Sdo. dev. em dia	6.053.703,55	83,0%	185
c - Sdo. dev. dos clientes com parcelas em atraso de até 30 dias	241.627,67	3,3%	14
d - Sdo. dev. dos clientes com parcelas em atraso de 31 até 90 dias	213.939,54	2,9%	8
e - Sdo. dev. clientes com parc. em atraso em cobrança jurídica (91 a 180 dias)	118.986,12	1,6%	2
f - Sdo. dev. clientes com parc. em atraso em proc. de execução (acima 180 dias)	659.299,45	9,0%	11
g - Sdo. dev. dos clientes com Parcelas Saltados	47.355,05	0,6%	5
h - Valores a processar	5.244,90	0,1%	

G) Reforço de Crédito

b - Atraso Acumulado	11,4601%	> 11%	Sequencial
c - Média Móvel Atraso	10,7368%	> 5%	Sequencial
a - Atraso 90 dias	11,0247%	> 5%	Sequencial

H) Disclaimer

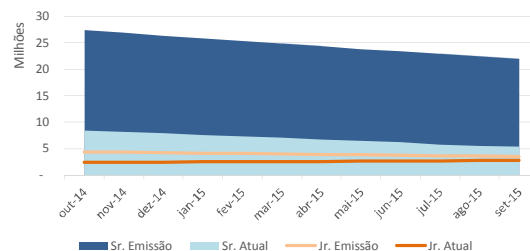
As informações contidas neste relatório são de caráter exclusivamente informativo, não constituem uma oferta ou recomendação de investimento, não devendo ser utilizadas para a tomada de decisões. Ressalvamos que investimentos incluem fatores de liquidez, crédito, mercado, regulamentação específica, entre outros, sendo de exclusiva responsabilidade do investidor a decisão de realizar um investimento. Ao investidor é recomendada a leitura cuidadosa do prospecto. É proibida a utilização, cópia ou divulgação não autorizada das informações.

Série 69 E 70		
Relatório de Performance - CRI Brazilian Securities		
30/09/2015		
Dados de emissão da Série		
Tipo Série	Sênior	Júnior
Código Cetip	07F0006632	07F0006633
Código Isin	BRBSCSRI1N0	BRBSCSRI1N0
Data da Emissão	13/05/2007	13/05/2007
Data de Vencimento	13/03/2022	13/03/2022
Indexador	TR	TR
Agente Fiduciário	Oliveira Trust	Oliveira Trust
Agência de Rating	FITCH	-
Rating na Emissão	AA	-
Quantidade	288	43
P.U.	R\$ 300.141	R\$ 300.381
Valor da Emissão	R\$ 86.440.476	R\$ 12.916.393
Juros	10,3267%	16,0000%
% Subordinação	87%	13%
Cedente	Múltiplo	
Tipo de Segmento	Híbrido	
Tipo de Contrato	Financiamento Imobiliário	
Tipo de oferta	Instrução CVM 414	
Mercado de Distribuição	Cetip	
Escriturador	Itaú Corretora de Valores S.A.	
Garantias	Alienação Fiduciária	
Dados em 30/9/2015		
Duration (CRI)	2,38	2,33
Rating Atual	AA	-
LTV (médio ponderado)		19,9%
Regime (Prórata, sequencial ou sequencial definitivo)	Sequencial	Sequencial
% Subordinação atual	65%	35%
Movimentações/Eventos no mês		
Saldo Anterior	R\$ 18.204,77	R\$ 64.698,77
Atualização monetária	R\$ 29,82	R\$ 105,98
Saldo Corrigido	R\$ 18.234,59	R\$ 64.804,75
Amortização Unitario	R\$ 400,23	R\$ 0,00
Saldo Final	R\$ 17.834,36	R\$ 65.621,29
Juros Unitário	R\$ 149,95	R\$ 816,54
Ativo x Passivo		
Saldo atual dos CRI Seniors	-R\$ 5.334.525,07	
Saldo atual dos CRI Junior	-R\$ 2.843.300,74	
Saldo devedor total da carteira	R\$ 7.172.286,81	
Conta Corrente + Fundo de Reserva + Aplicações	R\$ 781.889,68	
BNDU	R\$ 0,00	
Excedente / (Falta)	-R\$ 223.649,32	
Posição de Recebimento		
Cobrança do mês	R\$ 255.238,00	
A - Valores recebidos	R\$ 186.140,58	
B - Atrasos (meses anteriores)	R\$ 24.855,16	
C - Antecipações	R\$ 5.002,99	
Valor total Recebido (A + B + C)	R\$ 215.998,73	
Créditos a Identificar	R\$ 0,00	
Total	R\$ 215.998,73	
Movimentações em Conta da Série		
Saldo Inicial	R\$ 12.806,82	
Entradas / Recebimentos	R\$ 206.378,25	
Pagamentos CRIs	-R\$ 158.451,28	
Despesas	-R\$ 21.584,83	
Transferências / Devoluções	R\$ 0,00	
(Aplicações) / Resgates	-R\$ 10.000,00	
Saldo Final	R\$ 29.148,96	
Posição de Cobrança		
a - Sdo. dev. total da carteira	7.172.286,81	217
b - Sdo. dev. em dia	5.683.298,07	172
c - Sdo. dev. dos clientes com parcelas em atraso de até 30 dias	447.869,55	22
d - Sdo. dev. dos clientes com parcelas em atraso de 31 até 90 dias	242.321,06	8
e - Sdo. dev. clientes com parc. em atraso em cobrança jurídica (91 a 180 dias)	91.962,90	3
f - Sdo. dev. clientes com parc. em atraso em proc. de execução (acima 180 dias)	706.835,23	12
g - Sdo. dev. dos clientes com Parcelas Saltados	46.723,80	3
h - Valores a processar	-	-
Regras do Regime de Pagamento		
b - Atraso Acumulado	11,89%	> 11%
c - Média Móvel Atraso	11,22%	> 5%
a - Atraso 90 dias	11,41%	> 5%
Disclaimer		
As informações contidas neste relatório são de caráter exclusivamente informativo, não constituem uma oferta ou recomendação de investimento, não devendo ser utilizadas para a tomada de decisões. Ressalvamos que investimentos incluem fatores de liquidez, crédito, mercado, regulamentação específica, entre outros, sendo de exclusiva responsabilidade do investidor a decisão de realizar um investimento. Ao investidor é recomendada a leitura cuidadosa do prospecto. É proibida a utilização, cópia ou divulgação não autorizada das informações.		

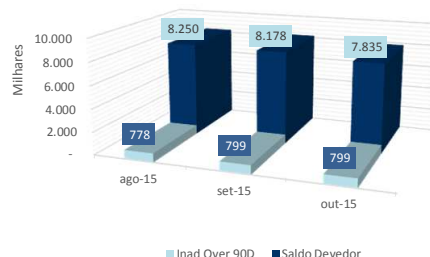
Série 69 E 70
Relatório de Performance - CRI Brazilian Securities
31/10/2015

Dados de emissão da Série		
Tipo Série	Sênior	Júnior
Código Cetip	07F0006632	07F0006633
Código Isin	BRBSCSRI1N0	BRBSCSRI1N0
Data da Emissão	13/05/2007	13/05/2007
Data de Vencimento	13/03/2022	13/03/2022
Vencimento (meses)	181	181
Indexador	TR	TR
Periodicidade Indexador	mensal	mensal
Agente Fiduciário	Oliveira Trust	Oliveira Trust
Agência de Rating	FITCH	-
Rating na Emissão	AA	-
Quantidade	288	43
P.U.	R\$ 300,141	R\$ 300,381
Valor da Emissão	R\$ 86.440.476	R\$ 12.916.393
Juros	10,3267%	16,0000%
Periodicidade Amortização	mensal	mensal
Data da Primeira Amortização	13/12/2007	13/12/2007
Forma de amortização	Fixo	Fixo
% Subordinação	87%	13%
Cedente	Múltiplo	
Tipo de Segmento	Híbrido	
Tipo de Contrato	Financiamento Imobiliário	
Tipo de oferta	Instrução CVM 414	
Mercado de Distribuição	Cetip	
Escriturador	Itaú Corretora de Valores S.A.	
Coordenador da Oferta	0	
Regime Fiduciário	Sim	
Garantias	Alienação Fiduciária	
Dados em 31/10/2015		
Duration (CRI)	2,36	2,31
Rating Atual	AA	-
LTV (médio ponderado)		19,7%
Regime (Prórata, sequencial ou sequencial definitivo)	Sequencial	Sequencial
% Subordinação atual	63%	37%
Movimentações/Eventos no mês		
Saldo Anterior	R\$ 17.834,36	R\$ 65.621,29
Atualização monetária	R\$ 23,84	R\$ 87,74
Saldo Corrigido	R\$ 17.858,21	R\$ 65.709,02
Amortização Unitário	R\$ 1.360,25	R\$ 0,00
Saldo Final	R\$ 16.497,96	R\$ 66.516,54
Juros Unitário	R\$ 146,85	R\$ 807,52
Ativo x Passivo		
Saldo atual dos CRI Seniors	-R\$ 4.950.370,83	
Saldo atual dos CRI Junior	-R\$ 2.884.444,96	
Saldo devedor total da carteira	R\$ 7.044.280,65	
Conta Corrente + Fundo de Reserva + Aplicações	R\$ 535.020,87	
BNDU	R\$ 0,00	
Excedente / (Falta)	-R\$ 255.514,27	
Posição de Recebimento		
Cobrança do mês	R\$ 150.149,67	
A - Valores recebidos	R\$ 179.578,77	
B - Atrasos (meses anteriores)	R\$ 26.700,34	
C - Antecipações	R\$ 5.074,30	
Valor total Recebido (A + B + C)	R\$ 211.353,41	
Créditos a Identificar	R\$ 0,00	
Total	R\$ 211.353,41	
Movimentações em Conta da Série		
Saldo Inicial	R\$ 29.148,96	
Entradas / Recebimentos	R\$ 214.820,12	
Pagamentos CRIs	-R\$ 434.045,65	
Despesas	-R\$ 29.653,65	
Transferências / Devoluções	R\$ 0,00	
(Aplicações) / Resgates	R\$ 248.807,89	
Saldo Final	R\$ 29.077,67	
Posição de Cobrança		
		Nº Contratos
a - Sdo. dev. total da carteira	7.044.280,65	215
b - Sdo. dev. em dia	5.452.732,55	168
c - Sdo. dev. com atraso de até 30 dias.	550.624,10	22
d - Sdo. dev. com atraso entre 31 e 90 dias.	199.075,77	9
e - Sdo. dev. com atraso entre 91 e 180 dias.	104.213,56	4
f - Sdo. dev. com atraso superior de 180 dias.	737.634,67	12
g - Sdo. dev. dos clientes com Parcelas Saltados	1.286,46	5
h - Valores a processar	-	-
Regras do Regime de Pagamento		
b - Atraso Acumulado	12,37%	> 11%
c - Média Móvel Atraso	11,39%	> 5%
a - Atraso 90 dias	11,90%	> 5%
Disclaimer		
As informações contidas neste relatório são de caráter exclusivamente informativo, não constituem uma oferta ou recomendação de investimento, não devendo ser utilizadas para a tomada de decisões. Ressalvamos que investimentos incluem fatores de liquidez, crédito, mercado, regulamentação específica, entre outros, sendo de exclusiva responsabilidade do investidor a decisão de realizar um investimento. Ao investidor é recomendada a leitura cuidadosa do prospecto. É proibida a utilização, cópia ou divulgação não autorizada das informações.		

Evolução do Saldo Devedor



Saldo Devedor vs. Inadimplência



Série 69 E 70
Relatório de Performance - CRI Brazilian Securities
30/11/2015

Dados de emissão da Série

Tipo Série	Sênior	Júnior
Codigo Cetip	07F0006632	07F0006633
Codigo Isin	BRBSCSCR1N0	BRBSCSCR1N0
Data da Emissão	13/05/2007	13/05/2007
Data de Vencimento	13/03/2022	13/03/2022
Vencimento (meses)	181	181
Indexador	TR	TR
Periodicidade Indexador	mensal	mensal
Agente Fiduciário	Oliveira Trust	Oliveira Trust
Agência de Rating	FITCH	-
Rating na Emissão	AA	-
Quantidade	288	43
P.U.	R\$ 300.141	R\$ 300.381
Valor da Emissão	R\$ 86.440.476	R\$ 12.916.393
Juros	10,3267%	16,0000%
Periodicidade Amortização	mensal	mensal
Data da Primeira Amortização	13/12/2007	13/12/2007
Forma de amortização	Fixo	Fixo
% Subordinação	87%	13%
Cedente	Múltiplo	
Tipo de Segmento	Híbrido	
Tipo de Contrato	Financiamento Imobiliário	
Tipo de oferta	Instrução CVM 414	
Mercado de Distribuição	Cetip	
Escriturador	Itaú Corretora de Valores S.A.	
Coordenador da Oferta	0	
Regime Fiduciário	Sim	
Garantias	Alienação Fiduciária	

Dados em 30/11/2015

Duration (CRI)	2,33	2,28
Rating Atual	AA	-
LTV (médio ponderado)		19,5%
Regime (Prórata, sequencial ou sequencial definitivo)	Sequencial	Sequencial
% Subordinação atual	62%	38%

Movimentações/Eventos no mês

Saldo Anterior	R\$ 16.497,96	R\$ 66.516,54
Atualização monetária	R\$ 36,13	R\$ 145,67
Saldo Corrigido	R\$ 16.534,09	R\$ 66.662,21
Amortização Unitario	R\$ 367,68	R\$ 0,00
Saldo Final	R\$ 16.166,41	R\$ 67.502,16
Juros Unitário	R\$ 135,96	R\$ 839,95

Ativo x Passivo

Saldo atual dos CRI Seniors	-R\$ 4.851.377,00
Saldo atual dos CRI Junior	-R\$ 2.924.361,93
Saldo devedor total da carteira	R\$ 6.846.103,47
Conta Corrente + Fundo de Reserva + Aplicações	R\$ 653.169,18
BNDU	R\$ 0,00
Excedente / (Falta)	-R\$ 276.466,28

Posição de Recebimento

Cobrança do mês	R\$ 199.717,80
A - Valores recebidos	R\$ 175.091,44
B - Atrasos (meses anteriores)	R\$ 27.965,06
C - Antecipações	R\$ 80.896,85
Valor total Recebido (A + B + C)	R\$ 283.953,35
Créditos a Identificar	R\$ 0,00
Total	R\$ 283.953,35

Movimentações em Conta da Série

Saldo Inicial	R\$ 29.077,67
Entradas / Recebimentos	R\$ 280.078,11
Pagamentos CRIs	-R\$ 145.049,57
Despesas	-R\$ 21.134,20
Transferências / Devoluções	R\$ 0,00
(Aplicações) / Resgates	-R\$ 127.545,96
Saldo Final	R\$ 15.426,05

Posição de Cobrança

		Nº Contratos
a - Sdo. dev. total da carteira	6.846.103,47	213
b - Sdo. dev. em dia	5.367.362,77	171
c - Sdo. dev. com atraso de até 30 dias.	503.662,64	19
d - Sdo. dev. com atraso entre 31 e 90 dias.	186.679,84	8
e - Sdo. dev. com atraso entre 91 e 180 dias.	48.154,63	3
f - Sdo. dev. com atraso superior de 180 dias.	740.243,59	12
g - Sdo. dev. dos clientes com Parcelas Saltadas	32.101,12	3
h - Valores a processar	-	-

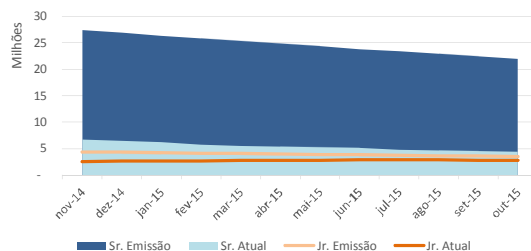
Regras do Regime de Pagamento

b - Atraso Acumulado	13,01%	> 11%
c - Média Móvel Atraso	11,94%	> 5%
a - Atraso 90 dias	12,44%	> 5%

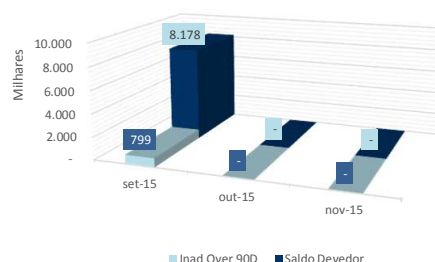
Disclaimer

As informações contidas neste relatório são de caráter exclusivamente informativo, não constituem uma oferta ou recomendação de investimento, não devendo ser utilizadas para a tomada de decisões. Ressalvamos que investimentos incluem fatores de liquidez, crédito, mercado, regulamentação específica, entre outros, sendo de exclusiva responsabilidade do investidor a decisão de realizar um investimento. Ao investidor é recomendada a leitura cuidadosa do prospecto. É proibida a utilização, cópia ou divulgação não autorizada das informações.

Evolução do Saldo Devedor



Saldo Devedor vs. Inadimplência



Série 69 E 70
Relatório de Performance - CRI Brazilian Securities
31/12/2015

Dados de emissão da Série

Tipo Série	Sênior	Júnior
Código Cetip	07F0006632	07F0006633
Código Isin	BRBSCSCR1N0	BRBSCSCR1N0
Data da Emissão	13/05/2007	13/05/2007
Data de Vencimento	13/03/2022	13/03/2022
Vencimento (meses)	181	181
Indexador	TR	TR
Periodicidade Indexador	mensal	mensal
Agente Fiduciário	Oliveira Trust	Oliveira Trust
Agência de Rating	FITCH	-
Rating na Emissão	AA	-
Quantidade	288	43
P.U.	R\$ 300.141	R\$ 300.381
Valor da Emissão	R\$ 86.440.476	R\$ 12.916.393
Juros	10,3267%	16,0000%
Periodicidade Amortização	mensal	mensal
Data da Primeira Amortização	13/12/2007	13/12/2007
Forma de amortização	Fixo	Fixo
% Subordinação	87%	13%
Cedente	Múltiplo	
Tipo de Segmento	Híbrido	
Tipo de Contrato	Financiamento Imobiliário	
Tipo de oferta	Instrução CVM 414	
Mercado de Distribuição	Cetip	
Escriturador	Itaú Corretora de Valores S.A.	
Coordenador da Oferta	0	
Regime Fiduciário	Sim	
Garantias	Alienação Fiduciária	

Dados em 31/12/2015

Duration (CRI)	2,31	2,26
Rating Atual	AA	-
LTV (médio ponderado)		19,4%
Regime (Prórata, sequencial ou sequencial definitivo)	Sequencial	Sequencial
% Subordinação atual	61%	39%

Movimentações/Eventos no mês

Saldo Anterior	R\$ 16.166,41	R\$ 67.502,16
Atualização monetária	R\$ 30,30	R\$ 126,50
Saldo Corrigido	R\$ 16.196,70	R\$ 67.628,66
Amortização Unitario	R\$ 845,59	R\$ 0,00
Saldo Final	R\$ 15.351,11	R\$ 68.459,82
Juros Unitário	R\$ 133,19	R\$ 831,16

Ativo x Passivo

Saldo atual dos CRI Seniors	-R\$ 4.615.739,55
Saldo atual dos CRI Junior	-R\$ 2.966.841,42
Saldo devedor total da carteira	R\$ 6.368.089,83
Conta Corrente + Fundo de Reserva + Aplicações	R\$ 915.750,02
BNDU	R\$ 0,00
Excedente / (Falta)	-R\$ 298.741,12

Posição de Recebimento

Cobrança do mês	R\$ 195.303,70
A - Valores recebidos	R\$ 165.772,74
B - Atrasos (meses anteriores)	R\$ 273.646,23
C - Antecipações	R\$ 73.451,80
Valor total Recebido (A + B + C)	R\$ 512.870,77
Créditos a Identificar	R\$ 120,06
Total	R\$ 512.990,83

Movimentações em Conta da Série

Saldo Inicial	R\$ 15.426,05
Entradas / Recebimentos	R\$ 560.342,93
Pagamentos CRIs	-R\$ 281.888,63
Despesas	-R\$ 20.964,07
Transferências / Devoluções	R\$ 0,00
(Aplicações) / Resgates	R\$ 1.502,40
Saldo Final	R\$ 274.418,68

Posição de Cobrança

		Nº Contratos
a - Sdo. dev. total da carteira	6.368.089,83	209
b - Sdo. dev. em dia	4.725.181,52	163
c - Sdo. dev. com atraso de até 30 dias.	614.241,57	22
d - Sdo. dev. com atraso entre 31 e 90 dias.	213.552,54	8
e - Sdo. dev. com atraso entre 91 e 180 dias.	83.845,65	5
f - Sdo. dev. com atraso superior de 180 dias.	731.268,55	11
g - Sdo. dev. dos clientes com Parcelas Saltadas	31.731,81	4
h - Valores a processar	-	-

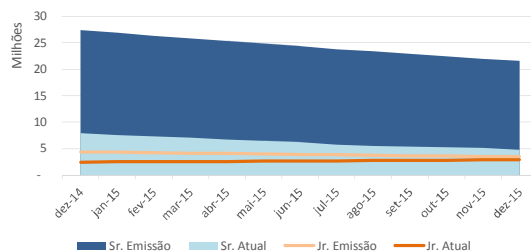
Regras do Regime de Pagamento

b - Atraso Acumulado	14,31%	> 11%
c - Média Móvel Atraso	12,20%	> 5%
a - Atraso 90 dias	13,78%	> 5%

Disclaimer

As informações contidas neste relatório são de caráter exclusivamente informativo, não constituem uma oferta ou recomendação de investimento, não devendo ser utilizadas para a tomada de decisões. Ressalvamos que investimentos incluem fatores de liquidez, crédito, mercado, regulamentação específica, entre outros, sendo de exclusiva responsabilidade do investidor a decisão de realizar um investimento. Ao investidor é recomendada a leitura cuidadosa do prospecto. É proibida a utilização, cópia ou divulgação não autorizada das informações.

Evolução do Saldo Devedor



Saldo Devedor vs. Inadimplência

