

Série 95 E 96  
Relatório de Performance - CRI Brazilian Securities  
31/01/2017

Dados de emissão da Série

Tipo Série	Sênior	Júnior
Código Cetip	08E0005790	08E0005789
Código Isin	BRBSCCR12C1	BRBSCCR12D9
Data da Emissão	01/05/2008	01/05/2008
Data de Vencimento	01/05/2023	01/09/2027
Vencimento (meses)	183	183
Indexador	TR Mensal	TR Mensal
Periodicidade Indexador	mensal	mensal
Agente Fiduciário	Oliveira Trust	Oliveira Trust
Agência de Rating	-	-
Rating na Emissão	-	-
Quantidade	41	4
P.U.	R\$ 1.000.575	R\$ 1.139.543
Valor da Emissão	R\$ 41.023.558	R\$ 4.558.173
Juros	6,5900%	15,6299%
Periodicidade Amortização	mensal	mensal
Data da Primeira Amortização	01/07/2008	01/07/2008
Forma de amortização	Fixo	Fixo
% Subordinação	90%	10%
Cedente	Múltiplo	
Tipo de Segmento	Apartamento ou Casas	
Tipo de Contrato	Financiamento Imobiliário	
Tipo de oferta	Instrução CVM 400	
Mercado de Distribuição	Cetip	
Escriturador	Banco Bradesco S.A.	
Coordenador da Oferta	0	
Regime Fiduciário	Sim	
Garantias	Alienação Fiduciária / Hipoteca	

Dados em 31/11/2017

Duration (CRI)	0,00	0,00
Rating Atual	-	-
LTV (médio ponderado)	-	31,9%
Regime (Prórata, sequencial ou sequencial definitivo)	-	-
% Subordinação atual	41%	59%
Movimentações/Eventos no mês		
Saldo Anterior	R\$ 76.691,00	R\$ 1.096.646,63
Atualização monetária	R\$ 141,80	R\$ 2.027,70
Saldo Corrigido	R\$ 76.832,80	R\$ 1.098.674,33
Amortização Unitário	R\$ 1.854,20	R\$ 2.576,39
Saldo Final	R\$ 74.978,60	R\$ 1.096.097,94
Juros Unitário	R\$ 409,70	R\$ 13.376,97

Ativo x Passivo

Saldo atual dos CRI Seniors	-R\$ 3.094.999,21
Saldo atual dos CRI Júnior	-R\$ 4.443.240,25
Saldo devedor total da carteira	R\$ 4.811.220,85
Conta Corrente + Fundo de Reserva + Aplicações	R\$ 2.612.531,22
BNDU	R\$ 0,00
Excedente / (Falta)	-R\$ 114.487,39

Movimentações em Conta da Série

Saldo Inicial	R\$ 18.151,47
Entradas / Recebimentos	R\$ 141.560,33
Pagamentos CRIs	-R\$ 207.490,19
Despesas	-R\$ 5.084,45
Transferências / Devoluções	R\$ 0,00
(Aplicações) / Resgates	R\$ 59.079,41
Saldo Final	R\$ 6.216,57

Posição de Cobrança

		Nº Contratos
a - Sdo. dev. total da carteira	4.811.220,85	212
b - Sdo. dev. em dia	3.081.561,38	145
c - Sdo. dev. com atraso de até 30 dias.	1.162.030,35	47
d - Sdo. dev. com atraso entre 31 e 90 dias.	261.251,74	8
e - Sdo. dev. com atraso entre 91 e 180 dias.	18.872,11	2
f - Sdo. dev. com atraso superior de 180 dias.	287.505,27	10
g - Sdo. dev. dos clientes com Parcelas Saltadas	-	0
h - Valores a processar	-	-

Regras do Regime de Pagamento

Aceleração de Pagamento	0%	< 10%
% de Reforço de Crédito	0,00%	> 90%
Atraso 180 dias	0,00%	> 7%
Atraso 360 dias	0,00%	> 7%
Pulverização	0%	< 100%

Disclaimer

As informações contidas neste relatório são de caráter exclusivamente informativo, não constituem uma oferta ou recomendação de investimento, não devendo ser utilizadas para a tomada de decisões. Ressalvamos que investimentos incluem fatores de liquidez, crédito, mercado, regulamentação específica, entre outros, sendo de exclusiva responsabilidade do investidor a decisão de realizar um investimento. Ao investidor é recomendada a leitura cuidadosa do prospecto. É proibida a utilização, cópia ou divulgação não autorizada das informações.

Evolução do Saldo Devedor



Série 95 E 96  
Relatório de Performance - CRI Brazilian Securities  
28/02/2017

Dados de emissão da Série

Tipo Série	Sênior	Júnior
Código Cetip	08E0005790	08E0005789
Código Isin	BRBSCSCR12C1	BRBSCSCR12D9
Data da Emissão	01/05/2008	01/05/2008
Data de Vencimento	01/05/2023	01/09/2027
Vencimento (meses)	183	183
Indexador	TR Mensal	TR Mensal
Periodicidade Indexador	mensal	mensal
Agente Fiduciário	Oliveira Trust	Oliveira Trust
Agência de Rating	-	-
Rating na Emissão	-	-
Quantidade	41	4
P.U.	R\$ 1.000.575	R\$ 1.139.543
Valor da Emissão	R\$ 41.023.558	R\$ 4.558.173
Juros	6,5900%	15,6299%
Periodicidade Amortização	mensal	mensal
Data da Primeira Amortização	01/07/2008	01/07/2008
Forma de amortização	Fixo	Fixo
% Subordinação	90%	10%
Cedente	Múltiplo	
Tipo de Segmento	Apartamento ou Casas	
Tipo de Contrato	Financiamento Imobiliário	
Tipo de oferta	Instrução CVM 400	
Mercado de Distribuição	Cetip	
Escriturador	Banco Bradesco S.A.	
Coordenador da Oferta	0	
Regime Fiduciário	Sim	
Garantias	Alienação Fiduciária / Hipoteca	

Dados em 28/2/2017

Duration (CRI)	0,00	0,00
Rating Atual	-	-
LTV (médio ponderado)	-	31,9%
Regime (Prórata, sequencial ou sequencial definitivo)	-	-
% Subordinação atual	40%	60%

Movimentações/Eventos no mês

Saldo Anterior	R\$ 74.978,60	R\$ 1.096.097,94
Atualização monetária	R\$ 127,46	R\$ 1.863,37
Saldo Corrigido	R\$ 75.106,07	R\$ 1.097.961,30
Amortização Unitário	R\$ 2.978,85	R\$ 3.865,92
Saldo Final	R\$ 72.127,22	R\$ 1.094.095,38
Juros Unitário	R\$ 400,50	R\$ 13.368,29

Ativo x Passivo

Saldo atual dos CRI Seniors	R\$ 2.973.268,28
Saldo atual dos CRI Júnior	R\$ 4.429.015,14
Saldo devedor total da carteira	-R\$ 4.723.352,81
Conta Corrente + Fundo de Reserva + Aplicações	-R\$ 2.419.926,18
BNDU	R\$ 0,00
Excedente / (Falta)	R\$ 259.004,43

Movimentações em Conta da Série

Saldo Inicial	R\$ 6.216,57
Entradas / Recebimentos	R\$ 82.823,45
Pagamentos CRIs	-R\$ 134.373,92
Despesas	-R\$ 7.765,22
Transferências / Devoluções	R\$ 0,00
(Aplicações) / Resgates	R\$ 204.662,01
Saldo Final	R\$ 151.562,89

Posição de Cobrança

		Nº Contratos
a - Sdo. dev. total da carteira	4.723.352,81	211
b - Sdo. dev. em dia	3.558.747,08	167
c - Sdo. dev. com atraso de até 30 dias.	551.428,30	22
d - Sdo. dev. com atraso entre 31 e 90 dias.	319.678,16	11
e - Sdo. dev. com atraso entre 91 e 180 dias.	5.682,59	1
f - Sdo. dev. com atraso superior de 180 dias.	287.816,68	10
g - Sdo. dev. dos clientes com Parcelas Saltadas	-	0
h - Valores a processar	-	-

Regras do Regime de Pagamento

Aceleração de Pagamento	0%	< 10%
% de Reforço de Crédito	0,00%	> 90%
Atraso 180 dias	0,00%	> 7%
Atraso 360 dias	0,00%	> 7%
Pulverização	0%	< 100%

Disclaimer

As informações contidas neste relatório são de caráter exclusivamente informativo, não constituem uma oferta ou recomendação de investimento, não devendo ser utilizadas para a tomada de decisões. Ressalvamos que investimentos incluem fatores de liquidez, crédito, mercado, regulamentação específica, entre outros, sendo de exclusiva responsabilidade do investidor a decisão de realizar um investimento. Ao investidor é recomendada a leitura cuidadosa do prospecto. É proibida a utilização, cópia ou divulgação não autorizada das informações.

Evolução do Saldo Devedor



Série 95 E 96  
Relatório de Performance - CRI Brazilian Securities  
31/03/2017

Dados de emissão da Série

Tipo Série	Sênior	Júnior
Código Cetip	08E0005790	08E0005789
Código Isin	BRBSCSCR12C1	BRBSCSCR12D9
Data da Emissão	01/05/2008	01/05/2008
Data de Vencimento	01/05/2023	01/09/2027
Vencimento (meses)	183	183
Indexador	TR Mensal	TR Mensal
Periodicidade Indexador	mensal	mensal
Agente Fiduciário	Oliveira Trust	Oliveira Trust
Agência de Rating	-	-
Rating na Emissão	-	-
Quantidade	41	4
P.U.	R\$ 1.000,575	R\$ 1.139,543
Valor da Emissão	R\$ 41.023,558	R\$ 4.558,173
Juros	6,5900%	15,6299%
Periodicidade Amortização	mensal	mensal
Data da Primeira Amortização	01/07/2008	01/07/2008
Forma de amortização	Fixo	Fixo
% Subordinação	90%	10%
Cedente	Múltiplo	
Tipo de Segmento	Apartamento ou Casas	
Tipo de Contrato	Financiamento Imobiliário	
Tipo de oferta	Instrução CVM 400	
Mercado de Distribuição	Cetip	
Escriturador	Banco Bradesco S.A.	
Coordenador da Oferta	0	
Regime Fiduciário	Sim	
Garantias	Alienação Fiduciária / Hipoteca	

Dados em 31/3/2017

Duration (CRI)	0,00	0,00
Rating Atual	-	-
LTV (médio ponderado)	-	31,9%
Regime (Prórata, sequencial ou sequencial definitivo)	-	-
% Subordinação atual	40%	60%

Movimentações/Eventos no mês

Saldo Anterior	R\$ 72.127,22	R\$ 1.094.095,38
Atualização monetária	R\$ 21,78	R\$ 330,42
Saldo Corrigido	R\$ 72.149,00	R\$ 1.094.425,80
Amortização Unitário	R\$ 1.389,15	R\$ 2.085,97
Saldo Final	R\$ 70.759,85	R\$ 1.092.339,83
Juros Unitário	R\$ 384,73	R\$ 13.325,24

Ativo x Passivo

Saldo atual dos CRI Seniors	-R\$ 2.920.553,36
Saldo atual dos CRI Júnior	-R\$ 4.427.547,77
Saldo devedor total da carteira	R\$ 4.639.174,89
Conta Corrente + Fundo de Reserva + Aplicações	R\$ 2.528.716,68
BNDU	R\$ 0,00
Excedente / (Falta)	-R\$ 180.209,56

Movimentações em Conta da Série

Saldo Inicial	R\$ 151.562,89
Entradas / Recebimentos	R\$ 195.859,00
Pagamentos CRIs	-R\$ 134.079,13
Despesas	-R\$ 2.028,04
Transferências / Devoluções	-R\$ 22.915,26
(Aplicações) / Resgates	-R\$ 90.419,28
Saldo Final	R\$ 97.980,18

Posição de Cobrança

		Nº Contratos
a - Sdo. dev. total da carteira	4.639.174,89	1
b - Sdo. dev. em dia	3.509.157,71	1
c - Sdo. dev. com atraso de até 30 dias.	539.983,95	0
d - Sdo. dev. com atraso entre 31 e 90 dias.	253.568,09	0
e - Sdo. dev. com atraso entre 91 e 180 dias.	36.479,45	0
f - Sdo. dev. com atraso superior de 180 dias.	299.985,69	0
g - Sdo. dev. dos clientes com Parcelas Saltadas	-	0
h - Valores a processar	-	-

Regras do Regime de Pagamento

Aceleração de Pagamento	0%	< 10%
% de Reforço de Crédito	0,00%	> 90%
Atraso 180 dias	0,00%	> 7%
Atraso 360 dias	0,00%	> 7%
Pulverização	0%	< 100%

Disclaimer

As informações contidas neste relatório são de caráter exclusivamente informativo, não constituem uma oferta ou recomendação de investimento, não devendo ser utilizadas para a tomada de decisões. Ressalvamos que investimentos incluem fatores de liquidez, crédito, mercado, regulamentação específica, entre outros, sendo de exclusiva responsabilidade do investidor a decisão de realizar um investimento. Ao investidor é recomendada a leitura cuidadosa do prospecto. É proibida a utilização, cópia ou divulgação não autorizada das informações.

Evolução do Saldo Devedor



Série 95 E 96  
Relatório de Performance - CRI Brazilian Securities  
30/04/2017

Dados de emissão da Série

Tipo Série	Sênior	Júnior
Código Cetip	08E0005790	08E0005789
Código Isin	BRBSCCRI2C1	BRBSCCRI2D9
Data da Emissão	01/05/2008	01/05/2008
Data de Vencimento	01/05/2023	01/09/2027
Vencimento (meses)	183	183
Indexador	TR Mensal	TR Mensal
Periodicidade Indexador	mensal	mensal
Agente Fiduciário	Oliveira Trust	Oliveira Trust
Agência de Rating	-	-
Rating na Emissão	-	-
Quantidade	41	4
P.U.	R\$ 1.000,575	R\$ 1.139,543
Valor da Emissão	R\$ 41.023.558	R\$ 4.558.173
Juros	6,5900%	15,6299%
Periodicidade Amortização	mensal	mensal
Data da Primeira Amortização	01/07/2008	01/07/2008
Forma de amortização	Fixo	Fixo
% Subordinação	90%	10%
Cedente	Múltiplo	
Tipo de Segmento	Apartamento ou Casas	
Tipo de Contrato	Financiamento Imobiliário	
Tipo de oferta	Instrução CVM 400	
Mercado de Distribuição	Cetip	
Escriturador	Banco Bradesco S.A.	
Coordenador da Oferta	0	
Regime Fiduciário	Sim	
Garantias	Alienação Fiduciária / Hipoteca	
Dados em 30/4/2017		
Duration (CRI)	0,00	0,00
Rating Atual	-	-
LTV (médio ponderado)	-	31,9%
Regime (Prórata, sequencial ou sequencial definitivo)	-	-
% Subordinação atual	39%	61%
Movimentações/Eventos no mês		
Saldo Anterior	R\$ 70.759,85	R\$ 1.092.339,83
Atualização monetária	R\$ 107,48	R\$ 1.659,26
Saldo Corrigido	R\$ 70.867,33	R\$ 1.093.999,09
Amortização Unitario	R\$ 1.389,28	R\$ 2.086,25
Saldo Final	R\$ 69.478,05	R\$ 1.091.912,84
Juros Unitario	R\$ 377,89	R\$ 13.320,05
Ativo x Passivo		
Saldo atual dos CRI Seniors	-R\$ 2.863.282,59	
Saldo atual dos CRI Junior	-R\$ 4.419.046,96	
Saldo devedor total da carteira	R\$ 4.546.400,27	
Conta Corrente + Fundo de Reserva + Aplicações	R\$ 2.573.094,22	
BNDU	R\$ 0,00	
Excedente / (Falta)	-R\$ 162.835,06	
Movimentações em Conta da Série		
Saldo Inicial	R\$ 97.980,18	
Entradas / Recebimentos	R\$ 108.625,04	
Pagamentos CRIs	-R\$ 132.039,81	
Despesas	-R\$ 9.179,83	
Transferências / Devoluções	-R\$ 407,88	
(Aplicações) / Resgates	-R\$ 30.044,98	
Saldo Final	R\$ 34.932,72	
Posição de Cobrança		
		Nº Contratos
a - Sdo. dev. total da carteira	4.546.400,27	1
b - Sdo. dev. em dia	3.416.383,09	1
c - Sdo. dev. com atraso de até 30 dias.	539.983,95	0
d - Sdo. dev. com atraso entre 31 e 90 dias.	253.568,09	0
e - Sdo. dev. com atraso entre 91 e 180 dias.	36.479,45	0
f - Sdo. dev. com atraso superior de 180 dias.	299.985,69	0
g - Sdo. dev. dos clientes com Parcelas Saltadas	-	0
h - Valores a processar	-	-
Regras do Regime de Pagamento		
Aceleração de Pagamento	0%	< 10%
% de Reforço de Crédito	0,00%	> 90%
Atraso 180 dias	0,00%	> 7%
Atraso 360 dias	0,00%	> 7%
Pulverização	0%	< 100%

Disclaimer

As informações contidas neste relatório são de caráter exclusivamente informativo, não constituem uma oferta ou recomendação de investimento, não devendo ser utilizadas para a tomada de decisões. Ressaltamos que investimentos incluem fatores de liquidez, crédito, mercado, regulamentação específica, entre outros, sendo de exclusiva responsabilidade do investidor a decisão de realizar um investimento. Ao investidor é recomendada a leitura cuidadosa do prospecto. É proibida a utilização, cópia ou divulgação não autorizada das informações.

Evolução do Saldo Devedor



Série 95 E 96  
Relatório de Performance - CRI Brazilian Securities  
31/05/2017

Dados de emissão da Série

Tipo Série	Sênior	Júnior
Código Cetip	08E0005790	08E0005789
Código Isin	BRBSCSRI2C1	BRBSCSRI2D9
Data de Emissão	01/05/2008	01/05/2008
Data de Vencimento	01/05/2023	01/09/2027
Vencimento (meses)	183	183
Indexador	TR Mensal	TR Mensal
Periodicidade Indexador	mensal	mensal
Agente Fiduciário	Oliveira Trust	Oliveira Trust
Agência de Rating	-	-
Rating na Emissão	-	-
Quantidade	41	4
P.U.	R\$ 1.000,575	R\$ 1.139,543
Valor da Emissão	R\$ 41.023.558	R\$ 4.558.173
Juros	6,5900%	15,6299%
Periodicidade Amortização	mensal	mensal
Data da Primeira Amortização	01/07/2008	01/07/2008
Forma de amortização	Fixo	Fixo
% Subordinação	90%	10%

Cedente		Múltiplo
Tipo de Segmento	Apartamento ou Casas	
Tipo de Contrato	Financiamento Imobiliário	
Tipo de oferta	Instrução CVM 400	
Mercado de Distribuição	Cetip	
Esriturador	Banco Bradesco S.A.	
Coordenador da Oferta	0	
Regime Fiduciário	Sim	
Garantias	Alienação Fiduciária / Hipoteca	

Dados em 30/5/2017

Duration (CRI)	2,59	5,80
Rating Atual	-	-
LTV (médio ponderado)	-	36,1%
Regime (Prórata, sequencial ou sequencial definitivo)	-	-
% Subordinação atual	39%	61%

Movimentações/Eventos no mês

Saldo Anterior	R\$ 69.478,05	R\$ 1.091.912,84
Atualização monetária	R\$ 0,00	R\$ 0,00
Saldo Corrigido	R\$ 69.478,05	R\$ 1.091.912,84
Amortização Unitario	R\$ 1.354,61	R\$ 2.033,14
Saldo Final	R\$ 68.123,44	R\$ 1.089.879,70
Juros Unitário	R\$ 370,48	R\$ 13.294,65

Ativo x Passivo

Saldo atual dos CRI Seniors	-R\$ 2.809.520,75
Saldo atual dos CRI Junior	-R\$ 4.414.092,77
Saldo devedor total da carteira	R\$ 4.359.692,44
Conta Corrente + Fundo de Reserva + Aplicações	R\$ 2.669.721,08
BNDU	R\$ 0,00
Excedente / (Falta)	-R\$ 194.200,00

Movimentações em Conta da Série

Saldo Inicial	R\$ 34.932,72
Entradas / Recebimentos	R\$ 237.207,37
Pagamentos CRIs	-R\$ 132.911,47
Despesas	-R\$ 12.262,95
Transferências / Devoluções	-R\$ 224,51
(Aplicações) / Resgates	R\$ 2.429.350,33
Saldo Final	R\$ 2.556.091,49

Posição de Cobrança

		Nº Contratos
a - Sdo. dev. total da carteira	4.359.692,44	206
b - Sdo. dev. em dia	3.085.563,76	150
c - Sdo. dev. com atraso de até 30 dias.	704.510,37	28
d - Sdo. dev. com atraso entre 31 e 90 dias.	196.862,16	9
e - Sdo. dev. com atraso entre 91 e 180 dias.	121.483,26	4
f - Sdo. dev. com atraso superior de 180 dias.	251.272,89	9
g - Sdo. dev. dos clientes com Parcelas Saltadas	-	0
h - Valores a processar	-	-

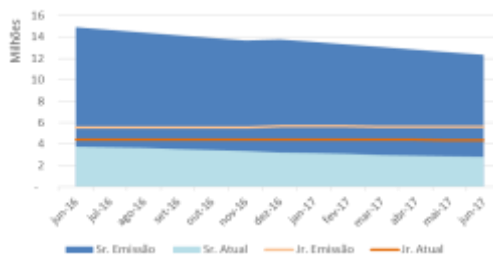
Regras do Regime de Pagamento

Aceleração de Pagamento	0%	< 10%
% de Reforço de Crédito	0,00%	> 90%
Atraso 180 dias	0,00%	> 7%
Atraso 360 dias	0,00%	> 7%
Pulverização	0%	< 100%

Disclaimer

As informações contidas neste relatório são de caráter exclusivamente informativo, não constituem uma oferta ou recomendação de investimento, não devendo ser utilizadas para a tomada de decisões. Ressalvamos que investimentos incluem fatores de liquidez, crédito, mercado, regulamentação específica, entre outros, sendo de exclusiva responsabilidade do investidor a decisão de realizar um investimento. Ao investidor é recomendada a leitura cuidadosa do prospecto. É proibida a utilização, cópia ou divulgação não autorizada das informações.

Evolução do Saldo Devedor



Série 95 E 96  
Relatório de Performance - CRI Brazilian Securities  
30/06/2017

Dados de emissão da Série

Tipo Série	Sênior	Júnior
Código Cetip	08E0005790	08E0005789
Código Isin	BRBSCSRI2C1	BRBSCSRI2D9
Data de Emissão	01/05/2008	01/05/2008
Data de Vencimento	01/05/2023	01/09/2027
Vencimento (meses)	183	183
Indexador	TR Mensal	TR Mensal
Periodicidade Indexador	mensal	mensal
Agente Fiduciário	Oliveira Trust	Oliveira Trust
Agência de Rating	-	-
Rating na Emissão	-	-
Quantidade	41	4
P.U.	R\$ 1.000,575	R\$ 1.139,543
Valor da Emissão	R\$ 41.023.558	R\$ 4.558.173
Juros	6,5900%	15,6299%
Periodicidade Amortização	mensal	mensal
Data da Primeira Amortização	01/07/2008	01/07/2008
Forma de amortização	Fixo	Fixo
% Subordinação	90%	10%
Cedente	Múltiplo	
Tipo de Segmento	Apartamento ou Casas	
Tipo de Contrato	Financiamento Imobiliário	
Tipo de oferta	Instrução CVM 400	
Mercado de Distribuição	Cetip	
Esriturador	Banco Bradesco S.A.	
Coordenador da Oferta	0	
Regime Fiduciário	Sim	
Garantias	Alienação Fiduciária / Hipoteca	

Dados em 30/6/2017

Duration (CRI)	2,56	5,75
Rating Atual	-	-
LTV (médio ponderado)	-	35,8%
Regime (Prórata, sequencial ou sequencial definitivo)	-	-
% Subordinação atual	38%	62%

Movimentações/Eventos no mês

Saldo Anterior	R\$ 68.123,44	R\$ 1.089.879,70
Atualização monetária	R\$ 52,05	R\$ 832,67
Saldo Corrigido	R\$ 68.175,49	R\$ 1.090.712,37
Amortização Unitario	R\$ 1.380,41	R\$ 2.072,35
Saldo Final	R\$ 66.795,08	R\$ 1.088.640,02
Juros Unitário	R\$ 363,54	R\$ 13.280,03

Ativo x Passivo

Saldo atual dos CRI Seniors	-R\$ 2.754.189,15
Saldo atual dos CRI Junior	-R\$ 4.408.163,13
Saldo devedor total da carteira	R\$ 4.313.946,82
Conta Corrente + Fundo de Reserva + Aplicações	R\$ 2.646.380,96
BNDU	R\$ 0,00
Excedente / (Falta)	-R\$ 202.024,50

Movimentações em Conta da Série

Saldo Inicial	R\$ 2.556.091,49
Entradas / Recebimentos	R\$ 94.831,76
Pagamentos CRIs	-R\$ 131.662,66
Despesas	-R\$ 4.482,59
Transferências / Devoluções	R\$ 0,00
(Aplicações) / Resgates	-R\$ 2.507.000,00
Saldo Final	R\$ 7.778,00

Posição de Cobrança

		Nº Contratos
a - Sdo. dev. total da carteira	4.313.946,82	201
b - Sdo. dev. em dia	3.204.467,61	150
c - Sdo. dev. com atraso de até 30 dias.	366.967,21	17
d - Sdo. dev. com atraso entre 31 e 90 dias.	375.256,93	14
e - Sdo. dev. com atraso entre 91 e 180 dias.	124.980,76	5
f - Sdo. dev. com atraso superior de 180 dias.	242.274,31	9
g - Sdo. dev. dos clientes com Parcelas Saltadas	-	0
h - Valores a processar	-	-

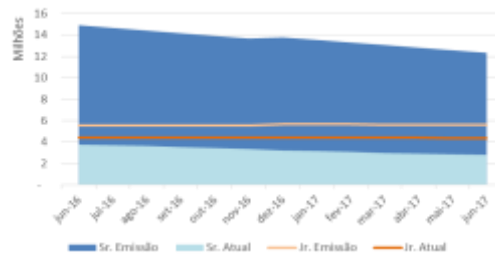
Regras do Regime de Pagamento

Aceleração de Pagamento	0%	< 10%
% de Reforço de Crédito	0,00%	> 90%
Atraso 180 dias	0,00%	> 7%
Atraso 360 dias	0,00%	> 7%
Pulverização	0%	< 100%

Disclaimer

As informações contidas neste relatório são de caráter exclusivamente informativo, não constituem uma oferta ou recomendação de investimento, não devendo ser utilizadas para a tomada de decisões. Ressalvamos que investimentos incluem fatores de liquidez, crédito, mercado, regulamentação específica, entre outros, sendo de exclusiva responsabilidade do investidor a decisão de realizar um investimento. Ao investidor é recomendada a leitura cuidadosa do prospecto. É proibida a utilização, cópia ou divulgação não autorizada das informações.

Evolução do Saldo Devedor



Série 95 E 96  
Relatório de Performance - CRI Brazilian Securities  
31/07/2017

Dados de emissão da Série

Tipo Série	Sênior	Júnior
Código Cetip	08E0005790	08E0005789
Código Isin	BRBSCSCR12C1	BRBSCSCR12D9
Data de Emissão	01/05/2008	01/05/2008
Data de Vencimento	01/05/2023	01/09/2027
Vencimento (meses)	183	183
Indexador	TR Mensal	TR Mensal
Periodicidade Indexador	mensal	mensal
Agente Fiduciário	Oliveira Trust	Oliveira Trust
Agência de Rating	-	-
Rating na Emissão	-	-
Quantidade	41	4
P.U.	R\$ 1.000,575	R\$ 1.139,543
Valor da Emissão	R\$ 41.023.558	R\$ 4.558.173
Juros	6,5900%	15,6299%
Periodicidade Amortização	mensal	mensal
Data da Primeira Amortização	01/07/2008	01/07/2008
Forma de amortização	Fixo	Fixo
% Subordinação	90%	10%
Cedente	Múltiplo	
Tipo de Segmento	Apartamento ou Casas	
Tipo de Contrato	Financiamento Imobiliário	
Tipo de oferta	Instrução CVM 400	
Mercado de Distribuição	Cetip	
Escriturador	Banco Bradesco S.A.	
Coordenador da Oferta	0	
Regime Fiduciário	Sim	
Garantias	Alienação Fiduciária / Hipoteca	

Dados em 30/7/2017

Duration (CRI)	3,92	3,92
Rating Atual	-	-
LTV (médio ponderado)	35,8%	-
Regime (Prórata, sequencial ou sequencial definitivo)	-	-
% Subordinação atual	38%	62%

Movimentações/Eventos no mês

Saldo Anterior	R\$ 66.795,08	R\$ 1.088.640,02
Atualização monetária	R\$ 35,80	R\$ 583,51
Saldo Corrigido	R\$ 66.830,88	R\$ 1.089.223,53
Amortização Unitario	R\$ 1.361,61	R\$ 2.044,47
Saldo Final	R\$ 65.469,27	R\$ 1.087.179,06
Juros Unitário	R\$ 356,37	R\$ 13.261,90

Ativo x Passivo

Saldo atual dos CRI Seniors	-R\$ 2.699.691,67
Saldo atual dos CRI Junior	-R\$ 4.402.556,87
Saldo devedor total da carteira	R\$ 4.232.062,39
Conta Corrente + Fundo de Reserva + Aplicações	R\$ 2.641.360,25
BNDU	R\$ 0,00
Excedente / (Falta)	-R\$ 228.825,90

Movimentações em Conta da Série

Saldo Inicial	R\$ 7.778,00
Entradas / Recebimentos	R\$ 104.290,71
Pagamentos CRIs	-R\$ 127.733,35
Despesas	-R\$ 54,20
Transferências / Devoluções	R\$ 0,00
(Aplicações) / Resgates	R\$ 20.000,00
Saldo Final	R\$ 4.281,16

Posição de Cobrança

		Nº Contratos
a - Sdo. dev. total da carteira	4.232.062,39	189
b - Sdo. dev. em dia	3.289.950,70	153
c - Sdo. dev. com atraso de até 30 dias.	383.616,75	14
d - Sdo. dev. com atraso entre 31 e 90 dias.	243.893,85	10
e - Sdo. dev. com atraso entre 91 e 180 dias.	71.070,76	3
f - Sdo. dev. com atraso superior de 180 dias.	243.530,33	9
g - Sdo. dev. dos clientes com Parcelas Saltadas	-	0
h - Valores a processar	-	-

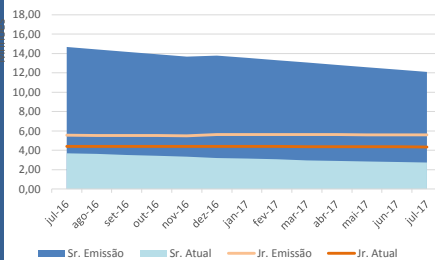
Regras do Regime de Pagamento

Aceleração de Pagamento	0%	< 10%
% de Reforço de Crédito	0,00%	> 90%
Atraso 180 dias	0,00%	> 7%
Atraso 360 dias	0,00%	> 7%
Pulverização	0%	< 100%

Disclaimer

As informações contidas neste relatório são de caráter exclusivamente informativo, não constituem uma oferta ou recomendação de investimento, não devendo ser utilizadas para a tomada de decisões. Ressalvamos que investimentos incluem fatores de liquidez, crédito, mercado, regulamentação específica, entre outros, sendo de exclusiva responsabilidade do investidor a decisão de realizar um investimento. Ao investidor é recomendada a leitura cuidadosa do prospecto. É proibida a utilização, cópia ou divulgação não autorizada das informações.

Evolução do Saldo Devedor



Série 95 E 96  
Relatório de Performance - CRI Brazilian Securities  
31/08/2017

Dados de emissão da Série

Tipo Série	Sênior	Júnior
Código Cetip	08E0005790	08E0005789
Código Isin	BRBSCSCR2C1	BRBSCSCR2D9
Data da Emissão	01/05/2008	01/05/2008
Data de Vencimento	01/05/2023	01/09/2027
Vencimento (meses)	183	183
Indexador	TR Mensal	TR Mensal
Periodicidade Indexador	mensal	mensal
Agente Fiduciário	Oliveira Trust	Oliveira Trust
Agência de Rating	-	-
Rating na Emissão	-	-
Quantidade	41	4
P.U.	R\$ 1.000,575	R\$ 1.139,543
Valor da Emissão	R\$ 41.023.558	R\$ 4.558.173
Juros	6,5900%	15,6299%
Periodicidade Amortização	mensal	mensal
Data da Primeira Amortização	01/07/2008	01/07/2008
Forma de amortização	Fixo	Fixo
% Subordinação	90%	10%
Cedente	Múltiplo	
Tipo de Segmento	Apartamento ou Casas	
Tipo de Contrato	Financiamento Imobiliário	
Tipo de oferta	Instrução CVM 400	
Mercado de Distribuição	Cetip	
Escriturador	Banco Bradesco S.A.	
Coordenador da Oferta	0	
Regime Fiduciário	Sim	
Garantias	Alienação Fiduciária / Hipoteca	

Dados em 31/8/2017

Duration (CRI)	2,51	5,66
Rating Atual	-	-
LTV (médio ponderado)	-	35,6%
Regime (Prórata, sequencial ou sequencial definitivo)	-	-
% Subordinação atual	38%	62%

Movimentações/Eventos no mês

Saldo Anterior	R\$ 65.469,27	R\$ 1.087.179,06
Atualização monetária	R\$ 40,79	R\$ 677,31
Saldo Corrigido	R\$ 65.510,06	R\$ 1.087.856,37
Amortização Unitário	R\$ 1.285,63	R\$ 1.929,85
Saldo Final	R\$ 64.224,43	R\$ 1.085.926,52
Juros Unitário	R\$ 349,32	R\$ 13.245,25

Ativo x Passivo

Saldo atual dos CRI Seniors	-R\$ 2.648.077,54
Saldo atual dos CRI Junior	-R\$ 4.397.016,81
Saldo devedor total da carteira	R\$ 4.180.469,87
Conta Corrente + Fundo de Reserva + Aplicações	R\$ 218.823,42
BNDU	R\$ 0,00
Excedente / (Falta)	-R\$ 2.645.801,06

Movimentações em Conta da Série

Saldo Inicial	R\$ 4.281,16
Entradas / Recebimentos	R\$ 104.600,17
Pagamentos CRIs	-R\$ 2.524.889,60
Despesas	-R\$ 8.260,11
Transferências / Devoluções	R\$ 0,00
(Aplicações) / Resgates	R\$ 2.426.396,40
Saldo Final	R\$ 2.128,02

Posição de Cobrança

		Nº Contratos
a - Sdo. dev. total da carteira	4.180.469,87	187
b - Sdo. dev. em dia	3.055.071,21	138
c - Sdo. dev. com atraso de até 30 dias.	641.753,03	25
d - Sdo. dev. com atraso entre 31 e 90 dias.	250.453,44	10
e - Sdo. dev. com atraso entre 91 e 180 dias.	142.892,38	5
f - Sdo. dev. com atraso superior de 180 dias.	244.665,01	9
g - Sdo. dev. dos clientes com Parcelas Saltadas	-	0
h - Valores a processar	-	-

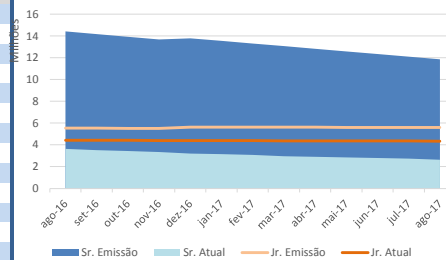
Regras do Regime de Pagamento

Aceleração de Pagamento	0%	< 10%
% de Reforço de Crédito	0,00%	> 90%
Atraso 180 dias	0,00%	> 7%
Atraso 360 dias	0,00%	> 7%
Pulverização	0%	< 100%

Disclaimer

As informações contidas neste relatório são de caráter exclusivamente informativo, não constituem uma oferta ou recomendação de investimento, não devendo ser utilizadas para a tomada de decisões. Ressalvamos que investimentos incluem fatores de liquidez, crédito, mercado, regulamentação específica, entre outros, sendo de exclusiva responsabilidade do investidor a decisão de realizar um investimento. Ao investidor é recomendada a leitura cuidadosa do prospecto. É proibida a utilização, cópia ou divulgação não autorizada das informações.

Evolução do Saldo Devedor





Série 95 E 96  
Relatório de Performance - CRI Brazilian Securities  
30/09/2017

Dados de emissão da Série

Tipo Série	Sênior	Júnior	
Código Cetip	08E0005790	08E0005789	Milhões
Código Isin	BRBSCSRI2C1	BRBSCSRI2D9	
Data da Emissão	01/05/2008	01/05/2008	
Data de Vencimento	01/05/2023	01/09/2027	
Vencimento (meses)	183	183	
Indexador	TR Mensal	TR Mensal	
Periodicidade Indexador	mensal	mensal	
Agente Fiduciário	Oliveira Trust	Oliveira Trust	
Agência de Rating	-	-	
Rating na Emissão	-	-	
Quantidade	41	4	
P.U.	R\$ 1.000,575	R\$ 1.139,543	
Valor da Emissão	R\$ 41.023.558	R\$ 4.558.173	
Juros	6,5900%	15,6299%	
Periodicidade Amortização	mensal	mensal	
Data da Primeira Amortização	01/07/2008	01/07/2008	
Forma de amortização	Fixo	Fixo	
% Subordinação	90%	10%	
Cedente	Múltiplo		
Tipo de Segmento	Apartamento ou Casas		
Tipo de Contrato	Financiamento Imobiliário		
Tipo de oferta	Instrução CVM 400		
Mercado de Distribuição	Cetip		
Escriturador	Banco Bradesco S.A.		
Coordenador da Oferta	0		
Regime Fiduciário	Sim		
Garantias	Alienação Fiduciária / Hipoteca		

Dados em 30/9/2017

Duration (CRI)	2,48	5,62
Rating Atual	-	-
LTV (médio ponderado)		35,5%
Regime (Prórata, sequencial ou sequencial definitivo)	-	-
% Subordinação atual	9%	91%

Movimentações/Eventos no mês

Saldo Anterior	R\$ 64.224,43	R\$ 1.085.926,52
Atualização monetária	R\$ 32,69	R\$ 552,74
Saldo Corrigido	R\$ 64.257,12	R\$ 1.086.479,26
Amortização Unitário	R\$ 53.915,92	R\$ 61.843,67
Saldo Final	R\$ 10.341,20	R\$ 1.024.635,59
Juros Unitário	R\$ 342,64	R\$ 13.228,49

Ativo x Passivo

Saldo atual dos CRI Seniors	-R\$ 426.174,53
Saldo atual dos CRI Junior	-R\$ 4.146.771,25
Saldo devedor total da carteira	R\$ 4.124.591,37
Conta Corrente + Fundo de Reserva + Aplicações	R\$ 239.205,21
BNDU	R\$ 0,00
Excedente / (Falta)	-R\$ 209.149,20

Posição de Recebimento

Cobrança do mês	R\$ 0,00
A - Valores recebidos	R\$ 70.133,97
B - Atrasos (meses anteriores)	R\$ 19.349,91
C - Antecipações	R\$ 0,00
Valor total Recebido (A + B + C)	R\$ 89.483,88
Créditos a Identificar	R\$ 0,00
Total	R\$ 89.483,88

Movimentações em Conta da Série

Saldo Inicial	R\$ 2.128,02
Entradas / Recebimentos	R\$ 89.483,88
Pagamentos CRIs	-R\$ 66.459,99
Despesas	-R\$ 4.042,51
Transferências / Devoluções	R\$ 0,00
(Aplicações) / Resgates	R\$ 31.379,60
Saldo Final	R\$ 52.489,00

Posição de Cobrança

		Nº Contratos
a - Sdo. dev. total da carteira	4.124.591,37	185
b - Sdo. dev. em dia	3.211.854,71	141
c - Sdo. dev. com atraso de até 30 dias.	500.856,89	22
d - Sdo. dev. com atraso entre 31 e 90 dias.	183.759,30	8
e - Sdo. dev. com atraso entre 91 e 180 dias.	137.038,23	4
f - Sdo. dev. com atraso superior de 180 dias.	250.877,59	10
g - Sdo. dev. dos clientes com Parcelas Saltadas	-	0
h - Valores a processar	-	-

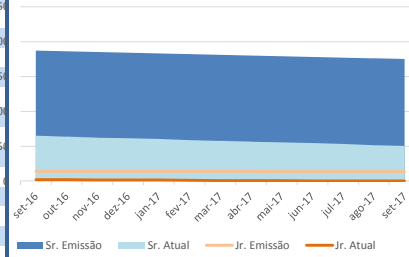
Regras do Regime de Pagamento

Aceleração de Pagamento	0%	< 10%
% de Reforço de Crédito	0,00%	> 90%
Atraso 180 dias	0,00%	> 7%
Atraso 360 dias	0,00%	> 7%
Pulverização	0%	< 100%

Disclaimer

As informações contidas neste relatório são de caráter exclusivamente informativo, não constituem uma oferta ou recomendação de investimento, não devendo ser utilizadas para a tomada de decisões. Ressalvamos que investimentos incluem fatores de liquidez, crédito, mercado, regulamentação específica, entre outros, sendo de exclusiva responsabilidade do investidor a decisão de realizar um investimento. Ao investidor é recomendada a leitura cuidadosa do prospecto. É proibida a utilização, cópia ou divulgação não autorizada das informações.

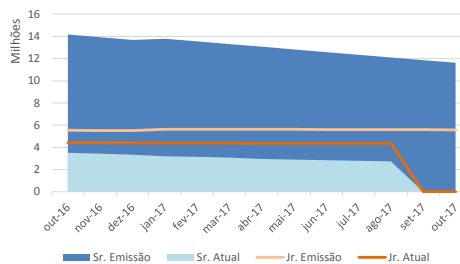
Evolução do Saldo Devedor



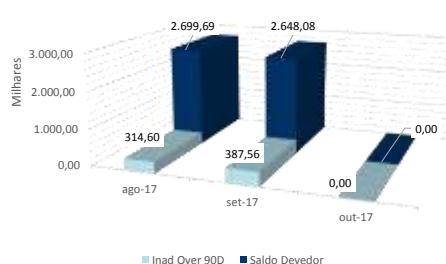
Série 95 E 96  
Relatório de Performance - CRI Brazilian Securities  
31/10/2017

Dados de emissão da Série		
Tipo Série	Sênior	Júnior
Código Cetip	08E0005790	08E0005789
Código Isin	BRBSCSRI2C1	BRBSCSRI2D9
Data da Emissão	01/05/2008	01/05/2008
Data de Vencimento	01/05/2023	01/09/2027
Vencimento (meses)	183	183
Indexador	TR Mensal	TR Mensal
Periodicidade Indexador	mensal	mensal
Agente Fiduciário	Oliveira Trust	Oliveira Trust
Agência de Rating	-	-
Rating na Emissão	-	-
Quantidade	41	4
P.U.	R\$ 1.000,575	R\$ 1.139,543
Valor da Emissão	R\$ 41.023.558	R\$ 4.558.173
Juros	6,5900%	15,6299%
Periodicidade Amortização	mensal	mensal
Data da Primeira Amortização	01/07/2008	01/07/2008
Forma de amortização	Fixo	Fixo
% Subordinação	90%	10%
Cedente	Múltiplo	
Tipo de Segmento	Apartamento ou Casas	
Tipo de Contrato	Financiamento Imobiliário	
Tipo de oferta	Instrução CVM 400	
Mercado de Distribuição	Cetip	
Escriturador	Banco Bradesco S.A.	
Coordenador da Oferta	0	
Regime Fiduciário	Sim	
Garantias	Alienação Fiduciária / Hipoteca	
Dados em 31/10/2017		
Duration (CRI)	2,48	5,62
Rating Atual	-	-
LTV (médio ponderado)	-	35,3%
Regime (Prórata, sequencial ou sequencial definitivo)	-	-
% Subordinação atual	9%	91%
Movimentações/Eventos no mês		
Saldo Anterior	R\$ 10.341,20	R\$ 1.024.635,59
Atualização monetária	R\$ 0,00	R\$ 0,00
Saldo Corrigido	R\$ 10.341,20	R\$ 1.024.635,59
Amortização Unitario	R\$ 189,17	R\$ 1.635,31
Saldo Final	R\$ 10.152,03	R\$ 1.023.000,28
Juros Unitário	R\$ 55,14	R\$ 12.475,51
Ativo x Passivo		
Saldo atual dos CRI Seniors	-R\$ 418.380,96	
Saldo atual dos CRI Junior	-R\$ 4.140.206,92	
Saldo devedor total da carteira	R\$ 4.024.031,12	
Conta Corrente + Fundo de Reserva + Aplicações	R\$ 44.068,08	
BNDU	R\$ 0,00	
Excedente / (Falta)	-R\$ 490.488,68	
Posição de Recebimento		
Cobrança do mês	R\$ 0,00	
A - Valores recebidos	R\$ 0,00	
B - Atrasos (meses anteriores)	R\$ 0,00	
C - Antecipações	R\$ 0,00	
Valor total Recebido (A + B + C)	R\$ 0,00	
Créditos a Identificar	R\$ 0,00	
Total	R\$ 0,00	
Movimentações em Conta da Série		
Saldo Inicial	R\$ 0,00	
Entradas / Recebimentos	R\$ 151.985,23	
Pagamentos CRIs	-R\$ 347.629,76	
Despesas	-R\$ 68,20	
Transferências / Devoluções	R\$ 0,00	
(Aplicações) / Resgates	R\$ 149.931,60	
Saldo Final	R\$ 6.707,87	
Posição de Cobrança		
		Nº Contratos
a - Sdo. dev. total da carteira	4.024.031,12	179
b - Sdo. dev. em dia	2.815.699,85	125
c - Sdo. dev. com atraso de até 30 dias.	814.360,95	34
d - Sdo. dev. com atraso entre 31 e 90 dias.	119.335,24	5
e - Sdo. dev. com atraso entre 91 e 180 dias.	201.015,54	7
f - Sdo. dev. com atraso superior de 180 dias.	213.325,91	8
g - Sdo. dev. dos clientes com Parcelas Saltadas	-	0
h - Valores a processar	-	-
Regras do Regime de Pagamento		
Aceleração de Pagamento	0%	< 10%
% de Reforço de Crédito	0,00%	> 90%
Atraso 180 dias	0,00%	> 7%
Atraso 360 dias	0,00%	> 7%
Pulverização	0%	< 100%
Disclaimer		
As informações contidas neste relatório são de caráter exclusivamente informativo, não constituem uma oferta ou recomendação de investimento, não devendo ser utilizadas para a tomada de decisões. Ressalvamos que investimentos incluem fatores de liquidez, crédito, mercado, regulamentação específica, entre outros, sendo de exclusiva responsabilidade do investidor a decisão de realizar um investimento. Ao investidor é recomendada a leitura cuidadosa do prospecto. É proibida a utilização, cópia ou divulgação não autorizada das informações.		

Evolução do Saldo Devedor



Saldo Devedor Sr vs. Inadimplência Carteira



Série 95 E 96  
Relatório de Performance - CRI Brazilian Securities  
30/11/2017

Dados de emissão da Série

Tipo Série	Sênior	Júnior
Código Cetip	08E0005790	08E0005789
Código Isin	BRBSCSRI2C1	BRBSCSRI2D9
Data da Emissão	01/05/2008	01/05/2008
Data de Vencimento	01/05/2023	01/09/2027
Vencimento (meses)	183	183
Indexador	TR Mensal	TR Mensal
Periodicidade Indexador	mensal	mensal
Agente Fiduciário	Oliveira Trust	Oliveira Trust
Agência de Rating	-	-
Rating na Emissão	-	-
Quantidade	41	4
P.U.	R\$ 1.000,575	R\$ 1.139,543
Valor da Emissão	R\$ 41.023.558	R\$ 4.558.173
Juros	6,5900%	15,6299%
Periodicidade Amortização	mensal	mensal
Data da Primeira Amortização	01/07/2008	01/07/2008
Forma de amortização	Fixo	Fixo
% Subordinação	90%	10%
Cedente	Múltiplo	
Tipo de Segmento	Apartamento ou Casas	
Tipo de Contrato	Financiamento Imobiliário	
Tipo de oferta	Instrução CVM 400	
Mercado de Distribuição	Cetip	
Escriturador	Banco Bradesco S.A.	
Coordenador da Oferta	0	
Regime Fiduciário	Sim	
Garantias	Alienação Fiduciária / Hipoteca	

Dados em 30/11/2017

Duration (CRI)	0,00	0,00
Rating Atual	-	-
LTV (médio ponderado)	-	35,0%
Regime (Prórata, sequencial ou sequencial definitivo)	-	-
% Subordinação atual	4%	96%

Movimentações/Eventos no mês

Saldo Anterior	R\$ 10.152,03	R\$ 1.023.000,28
Atualização monetária	R\$ 0,00	R\$ 0,00
Saldo Corrigido	R\$ 10.152,03	R\$ 1.023.000,28
Amortização Unitário	R\$ 6.367,47	R\$ 8.630,45
Saldo Final	R\$ 3.784,56	R\$ 1.014.369,83
Juros Unitário	R\$ 54,13	R\$ 12.455,59

Ativo x Passivo

Saldo atual dos CRI Seniors	-R\$ 155.966,71
Saldo atual dos CRI Junior	-R\$ 4.105.225,02
Saldo devedor total da carteira	R\$ 3.974.382,77
Conta Corrente + Fundo de Reserva + Aplicações	R\$ 23.960,09
BNDU	R\$ 0,00
Excedente / (Falta)	-R\$ 262.848,87

Posição de Recebimento

Cobrança do mês	R\$ 0,00
A - Valores recebidos	R\$ 0,00
B - Atrasos (meses anteriores)	R\$ 0,00
C - Antecipações	R\$ 0,00
Valor total Recebido (A + B + C)	R\$ 0,00
Créditos a Identificar	R\$ 0,00
Total	R\$ 0,00

Movimentações em Conta da Série

Saldo Inicial	R\$ 0,00
Entradas / Recebimentos	R\$ 84.547,35
Pagamentos CRIs	-R\$ 96.448,48
Despesas	-R\$ 8.343,11
Transferências / Devoluções	R\$ 0,00
(Aplicações) / Resgates	R\$ 20.274,65
Saldo Final	R\$ 6.738,28

Posição de Cobrança

		Nº Contratos
a - Sdo. dev. total da carteira	3.974.382,77	179
b - Sdo. dev. em dia	3.120.019,47	141
c - Sdo. dev. com atraso de até 30 dias.	469.738,94	19
d - Sdo. dev. com atraso entre 31 e 90 dias.	216.800,78	8
e - Sdo. dev. com atraso entre 91 e 180 dias.	73.301,96	2
f - Sdo. dev. com atraso superior de 180 dias.	233.427,69	9
g - Sdo. dev. dos clientes com Parcelas Saltadas	-	0
h - Valores a processar	-	-

Regras do Regime de Pagamento

Aceleração de Pagamento	0%	< 10%
% de Reforço de Crédito	0,00%	> 90%
Atraso 180 dias	0,00%	> 7%
Atraso 360 dias	0,00%	> 7%
Pulverização	0%	< 100%

Disclaimer

As informações contidas neste relatório são de caráter exclusivamente informativo, não constituem uma oferta ou recomendação de investimento, não devendo ser utilizadas para a tomada de decisões. Ressalvamos que investimentos incluem fatores de liquidez, crédito, mercado, regulamentação específica, entre outros, sendo de exclusiva responsabilidade do investidor a decisão de realizar um investimento. Ao investidor é recomendada a leitura cuidadosa do prospecto. É proibida a utilização, cópia ou divulgação não autorizada das informações.

Série 95 E 96  
Relatório de Performance - CRI Brazilian Securities  
31/12/2017

Dados de emissão da Série		
Tipo Série	Sênior	Júnior
Código Cetip	08E0005790	08E0005789
Código Isin	BRBSCSRI2C1	BRBSCSRI2D9
Data da Emissão	01/05/2008	01/05/2008
Data de Vencimento	01/05/2023	01/09/2027
Vencimento (meses)	183	183
Indexador	TR Mensal	TR Mensal
Periodicidade Indexador	mensal	mensal
Agente Fiduciário	Oliveira Trust	Oliveira Trust
Agência de Rating	-	-
Rating na Emissão	-	-
Quantidade	41	4
P.U.	R\$ 1.000,575	R\$ 1.139,543
Valor da Emissão	R\$ 41.023.558	R\$ 4.558.173
Juros	6,5900%	15,6299%
Periodicidade Amortização	mensal	mensal
Data da Primeira Amortização	01/07/2008	01/07/2008
Forma de amortização	Fixo	Fixo
% Subordinação	90%	10%
Cedente	Múltiplo	
Tipo de Segmento	Apartamento ou Casas	
Tipo de Contrato	Financiamento Imobiliário	
Tipo de oferta	Instrução CVM 400	
Mercado de Distribuição	Cetip	
Escriturador	Banco Bradesco S.A.	
Coordenador da Oferta	0	
Regime Fiduciário	Sim	
Garantias	Alienação Fiduciária / Hipoteca	
Dados em 30/11/2017		
Duration (CRI)	2,15	4,27
Rating Atual	-	-
LTV (médio ponderado)	-	35,0%
Regime (Prórata, sequencial ou sequencial definitivo)	-	-
% Subordinação atual	3%	97%
Movimentações/Eventos no mês		
Saldo Anterior	R\$ 3.784,56	R\$ 1.014.369,83
Atualização monetária	R\$ 0,00	R\$ 0,00
Saldo Corrigido	R\$ 3.784,56	R\$ 1.014.369,83
Amortização Unitario	R\$ 879,74	R\$ 2.537,43
Saldo Final	R\$ 2.904,82	R\$ 1.011.832,40
Juros Unitário	R\$ 20,18	R\$ 12.350,51
Ativo x Passivo		
Saldo atual dos CRI Seniors	-R\$ 119.712,15	
Saldo atual dos CRI Júnior	-R\$ 4.095.009,16	
Saldo devedor total da carteira	R\$ 3.889.502,29	
Conta Corrente + Fundo de Reserva + Aplicações	R\$ 41.950,28	
BNDU	R\$ 0,00	
Excedente / (Falta)	-R\$ 283.268,74	
Posição de Recebimento		
Cobrança do mês	R\$ 0,00	
A - Valores recebidos	R\$ 0,00	
B - Atrasos (meses anteriores)	R\$ 0,00	
C - Antecipações	R\$ 0,00	
Valor total Recebido (A + B + C)	R\$ 0,00	
Créditos a Identificar	R\$ 0,00	
Total	R\$ 0,00	
Movimentações em Conta da Série		
Saldo Inicial	R\$ 0,00	
Entradas / Recebimentos	R\$ 108.373,26	
Pagamentos CRIs	-R\$ 105.957,25	
Despesas	-R\$ 5.266,73	
Transferências / Devoluções	R\$ 0,00	
(Aplicações) / Resgates	R\$ 17.087,58	
Saldo Final	R\$ 20.975,14	
Posição de Cobrança		
		Nº Contratos
a - Sdo. dev. total da carteira	3.889.502,29	1
b - Sdo. dev. em dia	-	1
c - Sdo. dev. com atraso de até 30 dias.	-	0
d - Sdo. dev. com atraso entre 31 e 90 dias.	-	0
e - Sdo. dev. com atraso entre 91 e 180 dias.	-	0
f - Sdo. dev. com atraso superior de 180 dias.	-	0
g - Sdo. dev. dos clientes com Parcelas Saltadas	-	0
h - Valores a processar	-	-
Regras do Regime de Pagamento		
Aceleração de Pagamento	0%	< 10%
% de Reforço de Crédito	0,00%	> 90%
Atraso 180 dias	0,00%	> 7%
Atraso 360 dias	0,00%	> 7%
Pulverização	0%	< 100%
Disclaimer		
As informações contidas neste relatório são de caráter exclusivamente informativo, não constituem uma oferta ou recomendação de investimento, não devendo ser utilizadas para a tomada de decisões. Ressalvamos que investimentos incluem fatores de liquidez, crédito, mercado, regulamentação específica, entre outros, sendo de exclusiva responsabilidade do investidor a decisão de realizar um investimento. Ao investidor é recomendada a leitura cuidadosa do prospecto. É proibida a utilização, cópia ou divulgação não autorizada das informações.		