

A) Dados Iniciais da Série

Senior	13.119.118,11	Junior	1.457.679,76
Data de emissão	20/06/11	Data de emissão	20/06/11
Índice de correção	IGPM Mensal	Índice de correção	IGPM Mensal
Taxa de juros do papel	8,0000%	Taxa de juros do papel	44,2532%
Quantidade	43	Quantidade	4
PU inicial	305.095,77	PU inicial	364.419,94

B) Resumo dos Valores no Aniversário

Saldo Anterior dez/14	Atualização	Saldo Corrigido
140.295,27	870,95	141.166,23

Saldo Anterior dez/14	Atualização	Saldo Corrigido
1.365.556,83	8.477,36	1.374.034,20

Amortização	Juros	Saldo Final jan/15
6.851,79	908,27	134.314,44

Amortização	Juros	Saldo Final jan/15
0,00	42.600,88	1.416.635,07

Pagamento Realizado jan/15
7.760,05

Pagamento Realizado jan/15
0,00

C) Ativo x Passivo no Fechamento

a - Saldo atual dos CRI Seniors	(5.804.868,79)
b - Saldo atual dos CRI Junior	(5.746.172,55)
c - Saldo devedor total da carteira, encargos e valores a processar	8.770.587,87
d - Fundo de Reserva (c/c + aplicação)	155.403,56
e - BNDU	329.156,93
f - Excedente / (Falta)	(2.295.892,98)

D) Posição de Recebimentos do mês

a - Cobrança do mês	132.538,72
b - Valores recebidos da cobrança do mês	65.573,82
c - Atrasos de meses anteriores recebidos	41.402,39
d - Antecipações	53.019,15
e - Valor total Recebido	159.995,36
f - Créditos a Identificar	57,89
g - Total	160.053,25

E) Análise da Movimentação Financeira do mês (Extrato Conta Corrente da Série)

a - Saldo Inicial	36.939,36
b - Entradas / Recebimentos	150.706,03
c - Pagamentos CRIs	(333.682,58)
d - Despesas	(20.590,13)
e - Transferências / Devoluções	-
f - (Aplicações) / Resgates	183.380,93
g - Saldo Final	16.753,61

F) Posição de Cobrança

	R\$	%	Nr. Contratos
a - Sdo. dev. total da carteira	8.770.587,87		70
b - Sdo. dev. em dia	2.777.287,24	31,7%	51
c - Sdo. dev. dos clientes com parcelas em atraso de até 30 dias	1.665.145,06	19,0%	8
d - Sdo. dev. dos clientes com parcelas em atraso de 31 até 90 dias	881.007,07	10,0%	3
e - Sdo. dev. clientes com parc. em atraso em cobrança jurídica (91 a 180 dias)	989.554,95	11,3%	2
f - Sdo. dev. clientes com parc. em atraso em proc. de execução (acima 180 dias)	1.817.011,12	20,7%	6
g - Sdo. dev. dos clientes com Parcelas Saltados / em Acordo	599.542,64	6,8%	2
h - Valores a processar	41.039,79	0,5%	

G) Reforço de Crédito

a - Aceleração de Pagamento	52,2980%	< 10%	
b - % de Reforço de Crédito	78,0420%	> 90%	
c - Atraso 180 dias	10,2674%	> 7%	Sequencial
d - Atraso 360 dias	7,6677%	> 7%	Sequencial
e - Pulverização	104,3277%	< 100%	

H) Disclaimer

As informações contidas neste relatório são de caráter exclusivamente informativo, não constituem uma oferta ou recomendação de investimento, não devendo ser utilizadas para a tomada de decisões. Ressalvamos que investimentos incluem fatores de liquidez, crédito, mercado, regulamentação específica, entre outros, sendo de exclusiva responsabilidade do investidor a decisão de realizar um investimento. Ao investidor é recomendada a leitura cuidadosa do prospecto. É proibida a utilização, cópia ou divulgação não autorizada das informações.

A) Dados Iniciais da Série

Senior	13.119.118,11	Junior	1.457.679,76
Data de emissão	20/06/11	Data de emissão	20/06/11
Índice de correção	IGPM Mensal	Índice de correção	IGPM Mensal
Taxa de juros do papel	8,0000%	Taxa de juros do papel	44,2532%
Quantidade	43	Quantidade	4
PU inicial	305.095,77	PU inicial	364.419,94

B) Resumo dos Valores no Aniversário

Saldo Anterior jan/15	Atualização	Saldo Corrigido
134.314,44	1.027,19	135.341,62

Saldo Anterior jan/15	Atualização	Saldo Corrigido
1.416.635,07	10.833,88	1.427.468,96

Amortização	Juros	Saldo Final fev/15
830,46	870,79	134.511,17

Amortização	Juros	Saldo Final fev/15
0,00	44.257,59	1.471.726,55

Pagamento Realizado fev/15
1.701,25

Pagamento Realizado fev/15
0,00

C) Ativo x Passivo no Fechamento

a - Saldo atual dos CRI Seniors	(5.798.388,70)
b - Saldo atual dos CRI Junior	(5.939.720,23)
c - Saldo devedor total da carteira, encargos e valores a processar	8.707.357,83
d - Fundo de Reserva (c/c + aplicação)	156.185,22
e - BNDU	445.977,39
f - Excedente / (Falta)	(2.428.588,49)

D) Posição de Recebimentos do mês

a - Cobrança do mês	87.996,57
b - Valores recebidos da cobrança do mês	50.459,98
c - Atrasos de meses anteriores recebidos	35.623,24
d - Antecipações	645,55
e - Valor total Recebido	86.728,77
f - Créditos a Identificar	-
g - Total	86.728,77

E) Análise da Movimentação Financeira do mês (Extrato Conta Corrente da Série)

a - Saldo Inicial	16.753,61
b - Entradas / Recebimentos	85.010,57
c - Pagamentos CRIs	(73.153,75)
d - Despesas	(12.164,43)
e - Transferências / Devoluções	-
f - (Aplicações) / Resgates	-
g - Saldo Final	16.446,00

F) Posição de Cobrança

	R\$	%	Nr. Contratos
a - Sdo. dev. total da carteira	8.707.357,83		69
b - Sdo. dev. em dia	3.089.034,09	35,5%	52
c - Sdo. dev. dos clientes com parcelas em atraso de até 30 dias	744.211,51	8,5%	6
d - Sdo. dev. dos clientes com parcelas em atraso de 31 até 90 dias	1.498.265,98	17,2%	5
e - Sdo. dev. clientes com parc. em atraso em cobrança jurídica (91 a 180 dias)	945.456,85	10,9%	1
f - Sdo. dev. clientes com parc. em atraso em proc. de execução (acima 180 dias)	1.718.725,85	19,7%	5
g - Sdo. dev. dos clientes com Parcelas Saltados / em Acordo	662.565,71	7,6%	3
h - Valores a processar	49.097,84	0,6%	

G) Reforço de Crédito

a - Aceleração de Pagamento	52,4633%	< 10%	
b - % de Reforço de Crédito	76,3871%	> 90%	
c - Atraso 180 dias	9,6858%	> 7%	Sequencial
d - Atraso 360 dias	7,7405%	> 7%	Sequencial
e - Pulverização	106,8528%	< 100%	

H) Disclaimer

As informações contidas neste relatório são de caráter exclusivamente informativo, não constituem uma oferta ou recomendação de investimento, não devendo ser utilizadas para a tomada de decisões. Ressalvamos que investimentos incluem fatores de liquidez, crédito, mercado, regulamentação específica, entre outros, sendo de exclusiva responsabilidade do investidor a decisão de realizar um investimento. Ao investidor é recomendada a leitura cuidadosa do prospecto. É proibida a utilização, cópia ou divulgação não autorizada das informações.

A) Dados Iniciais da Série

Senior	13.119.118,11	Junior	1.457.679,76
Data de emissão	20/06/11	Data de emissão	20/06/11
Índice de correção	IGPM Mensal	Índice de correção	IGPM Mensal
Taxa de juros do papel	8,0000%	Taxa de juros do papel	44,2532%
Quantidade	43	Quantidade	4
PU inicial	305.095,77	PU inicial	364.419,94

B) Resumo dos Valores no Aniversário

Saldo Anterior fev/15	Atualização	Saldo Corrigido
134.511,17	363,97	134.875,14

Saldo Anterior fev/15	Atualização	Saldo Corrigido
1.471.726,55	3.982,29	1.475.708,84

Amortização	Juros	Saldo Final mar/15
839,33	867,79	134.035,81

Amortização	Juros	Saldo Final mar/15
0,00	45.753,24	1.521.462,08

Pagamento Realizado mar/15
1.707,12

Pagamento Realizado mar/15
0,00

C) Ativo x Passivo no Fechamento

a - Saldo atual dos CRI Seniors	(5.797.252,71)
b - Saldo atual dos CRI Junior	(6.176.161,47)
c - Saldo devedor total da carteira, encargos e valores a processar	8.717.857,26
d - Fundo de Reserva (c/c + aplicação)	217.939,11
e - BNDU	446.305,18
f - Excedente / (Falta)	(2.591.312,63)

D) Posição de Recebimentos do mês

a - Cobrança do mês	79.004,18
b - Valores recebidos da cobrança do mês	75.392,09
c - Atrasos de meses anteriores recebidos	66.524,91
d - Antecipações	702,09
e - Valor total Recebido	142.619,09
f - Créditos a Identificar	-
g - Total	142.619,09

E) Análise da Movimentação Financeira do mês (Extrato Conta Corrente da Série)

a - Saldo Inicial	16.446,00
b - Entradas / Recebimentos	146.518,81
c - Pagamentos CRIs	(73.406,16)
d - Despesas	(12.557,94)
e - Transferências / Devoluções	-
f - (Aplicações) / Resgates	(73.553,62)
g - Saldo Final	3.447,09

F) Posição de Cobrança

	R\$	%	Nr. Contratos
a - Sdo. dev. total da carteira	8.717.857,26		69
b - Sdo. dev. em dia	3.387.643,98	38,9%	52
c - Sdo. dev. dos clientes com parcelas em atraso de até 30 dias	986.276,72	11,3%	5
d - Sdo. dev. dos clientes com parcelas em atraso de 31 até 90 dias	307.722,55	3,5%	3
e - Sdo. dev. clientes com parc. em atraso em cobrança jurídica (91 a 180 dias)	1.681.489,35	19,3%	4
f - Sdo. dev. clientes com parc. em atraso em proc. de execução (acima 180 dias)	1.743.249,61	20,0%	5
g - Sdo. dev. dos clientes com Parcelas Saltados / em Acordo	566.604,97	6,5%	1
h - Valores a processar	44.870,08	0,5%	

G) Reforço de Crédito

a - Aceleração de Pagamento	52,3588%	< 10%	
b - % de Reforço de Crédito	75,8917%	> 90%	
c - Atraso 180 dias	9,7286%	> 7%	Sequencial
d - Atraso 360 dias	9,7286%	> 7%	Sequencial
e - Pulverização	107,5507%	< 100%	

H) Disclaimer

As informações contidas neste relatório são de caráter exclusivamente informativo, não constituem uma oferta ou recomendação de investimento, não devendo ser utilizadas para a tomada de decisões. Ressalvamos que investimentos incluem fatores de liquidez, crédito, mercado, regulamentação específica, entre outros, sendo de exclusiva responsabilidade do investidor a decisão de realizar um investimento. Ao investidor é recomendada a leitura cuidadosa do prospecto. É proibida a utilização, cópia ou divulgação não autorizada das informações.

A) Dados Iniciais da Série

Senior	13.119.118,11	Junior	1.457.679,76
Data de emissão	20/06/11	Data de emissão	20/06/11
Índice de correção	IGPM Mensal	Índice de correção	IGPM Mensal
Taxa de juros do papel	8,0000%	Taxa de juros do papel	44,2532%
Quantidade	43	Quantidade	4
PU inicial	305.095,77	PU inicial	364.419,94

B) Resumo dos Valores no Aniversário

Saldo Anterior mar/15	Atualização	Saldo Corrigido
134.035,81	1.314,68	135.350,49

Saldo Anterior mar/15	Atualização	Saldo Corrigido
1.521.462,08	14.923,17	1.536.385,26

Amortização	Juros	Saldo Final abr/15
2.408,02	870,85	132.942,47

Amortização	Juros	Saldo Final abr/15
0,00	47.634,47	1.584.019,72

Pagamento Realizado abr/15
3.278,87

Pagamento Realizado abr/15
0,00

C) Ativo x Passivo no Fechamento

a - Saldo atual dos CRI Seniors	(5.751.042,50)
b - Saldo atual dos CRI Junior	(6.426.185,05)
c - Saldo devedor total da carteira, encargos e valores a processar	8.682.127,28
d - Fundo de Reserva (c/c + aplicação)	177.167,17
e - BNDU	446.305,18
f - Excedente / (Falta)	(2.871.627,92)

D) Posição de Recebimentos do mês

a - Cobrança do mês	90.630,31
b - Valores recebidos da cobrança do mês	81.032,63
c - Atrasos de meses anteriores recebidos	61.857,69
d - Antecipações	1.346,41
e - Valor total Recebido	144.236,73
f - Créditos a Identificar	115,78
g - Total	144.352,51

E) Análise da Movimentação Financeira do mês (Extrato Conta Corrente da Série)

a - Saldo Inicial	3.447,09
b - Entradas / Recebimentos	119.986,40
c - Pagamentos CRIs	(140.991,41)
d - Despesas	(20.906,94)
e - Transferências / Devoluções	-
f - (Aplicações) / Resgates	71.880,62
g - Saldo Final	33.415,76

F) Posição de Cobrança

	R\$	%	Nr. Contratos
a - Sdo. dev. total da carteira	8.682.127,28		69
b - Sdo. dev. em dia	4.071.016,24	46,9%	55
c - Sdo. dev. dos clientes com parcelas em atraso de até 30 dias	314.179,37	3,6%	4
d - Sdo. dev. dos clientes com parcelas em atraso de 31 até 90 dias	266.847,07	3,1%	2
e - Sdo. dev. clientes com parc. em atraso em cobrança jurídica (91 a 180 dias)	96.573,59	1,1%	2
f - Sdo. dev. clientes com parc. em atraso em proc. de execução (acima 180 dias)	2.736.809,25	31,5%	6
g - Sdo. dev. dos clientes com Parcelas Saltados / em Acordo	1.175.801,63	13,5%	2
h - Valores a processar	20.900,13	0,2%	

G) Reforço de Crédito

a - Aceleração de Pagamento	51,3334%	< 10%	
b - % de Reforço de Crédito	87,5510%	> 90%	
c - Atraso 180 dias	15,0973%	> 7%	Sequencial
d - Atraso 360 dias	9,7224%	> 7%	Sequencial
e - Pulverização	95,7557%	< 100%	Sequencial

H) Disclaimer

As informações contidas neste relatório são de caráter exclusivamente informativo, não constituem uma oferta ou recomendação de investimento, não devendo ser utilizadas para a tomada de decisões. Ressalvamos que investimentos incluem fatores de liquidez, crédito, mercado, regulamentação específica, entre outros, sendo de exclusiva responsabilidade do investidor a decisão de realizar um investimento. Ao investidor é recomendada a leitura cuidadosa do prospecto. É proibida a utilização, cópia ou divulgação não autorizada das informações.

A) Dados Iniciais da Série

Senior	13.119.118,11	Junior	1.457.679,76
Data de emissão	20/06/11	Data de emissão	20/06/11
Índice de correção	IGPM Mensal	Índice de correção	IGPM Mensal
Taxa de juros do papel	8,0000%	Taxa de juros do papel	44,2532%
Quantidade	43	Quantidade	4
PU inicial	305.095,77	PU inicial	364.419,94

B) Resumo dos Valores no Aniversário

Saldo Anterior abr/15	Atualização	Saldo Corrigido
132.942,47	1.549,69	134.492,16

Saldo Anterior abr/15	Atualização	Saldo Corrigido
1.584.019,72	18.464,69	1.602.484,42

Amortização	Juros	Saldo Final mai/15
861,02	865,33	133.631,14

Amortização	Juros	Saldo Final mai/15
0,00	49.683,82	1.652.168,24

Pagamento Realizado mai/15
1.726,35

Pagamento Realizado mai/15
0,00

C) Ativo x Passivo no Fechamento

a - Saldo atual dos CRI Seniors	(5.768.009,44)
b - Saldo atual dos CRI Junior	(6.692.904,05)
c - Saldo devedor total da carteira, encargos e valores a processar	8.676.094,09
d - Fundo de Reserva (c/c + aplicação)	296.337,77
e - BNDU	446.305,18
f - Excedente / (Falta)	(3.042.176,45)

D) Posição de Recebimentos do mês

a - Cobrança do mês	101.291,06
b - Valores recebidos da cobrança do mês	73.613,85
c - Atrasos de meses anteriores recebidos	124.206,81
d - Antecipações	515,46
e - Valor total Recebido	198.336,12
f - Créditos a Identificar	423,28
g - Total	198.759,40

E) Análise da Movimentação Financeira do mês (Extrato Conta Corrente da Série)

a - Saldo Inicial	33.415,76
b - Entradas / Recebimentos	208.354,48
c - Pagamentos CRIs	(74.233,05)
d - Despesas	(16.696,65)
e - Transferências / Devoluções	-
f - (Aplicações) / Resgates	(145.000,00)
g - Saldo Final	5.840,54

F) Posição de Cobrança

	R\$	%	Nr. Contratos
a - Sdo. dev. total da carteira	8.676.094,09		69
b - Sdo. dev. em dia	3.787.130,68	43,7%	51
c - Sdo. dev. dos clientes com parcelas em atraso de até 30 dias	1.483.939,37	17,1%	7
d - Sdo. dev. dos clientes com parcelas em atraso de 31 até 90 dias	345.973,38	4,0%	4
e - Sdo. dev. clientes com parc. em atraso em cobrança jurídica (91 a 180 dias)	635.423,97	7,3%	1
f - Sdo. dev. clientes com parc. em atraso em proc. de execução (acima 180 dias)	1.849.460,49	21,3%	6
g - Sdo. dev. dos clientes com Parcelas Saltados / em Acordo	552.916,65	6,4%	1
h - Valores a processar	21.249,55	0,2%	

G) Reforço de Crédito

a - Aceleração de Pagamento	51,7473%	< 10%	
b - % de Reforço de Crédito	76,2029%	> 90%	
c - Atraso 180 dias	10,1611%	> 7%	Sequencial
d - Atraso 360 dias	9,8413%	> 7%	Sequencial
e - Pulverização	107,1024%	< 100%	

H) Disclaimer

As informações contidas neste relatório são de caráter exclusivamente informativo, não constituem uma oferta ou recomendação de investimento, não devendo ser utilizadas para a tomada de decisões. Ressalvamos que investimentos incluem fatores de liquidez, crédito, mercado, regulamentação específica, entre outros, sendo de exclusiva responsabilidade do investidor a decisão de realizar um investimento. Ao investidor é recomendada a leitura cuidadosa do prospecto. É proibida a utilização, cópia ou divulgação não autorizada das informações.

A) Dados Iniciais da Série

Senior	13.119.118,11	Junior	1.457.679,76
Data de emissão	20/06/11	Data de emissão	20/06/11
Índice de correção	IGPM Mensal	Índice de correção	IGPM Mensal
Taxa de juros do papel	8,0000%	Taxa de juros do papel	44,2532%
Quantidade	43	Quantidade	4
PU inicial	305.095,77	PU inicial	364.419,94

B) Resumo dos Valores no Aniversário

Saldo Anterior mai/15	Atualização	Saldo Corrigido
133.631,14	542,94	134.174,09

Saldo Anterior mai/15	Atualização	Saldo Corrigido
1.652.168,24	6.712,76	1.658.881,00

Amortização	Juros	Saldo Final jun/15
871,46	863,28	133.302,62

Amortização	Juros	Saldo Final jun/15
0,00	51.432,36	1.710.313,36

Pagamento Realizado jun/15
1.734,74

Pagamento Realizado jun/15
0,00

C) Ativo x Passivo no Fechamento

a - Saldo atual dos CRI Seniors	(5.757.178,34)
b - Saldo atual dos CRI Junior	(6.926.997,93)
c - Saldo devedor total da carteira, encargos e valores a processar	8.729.535,13
d - Fundo de Reserva (c/c + aplicação)	287.876,46
e - BNDU	446.305,18
f - Excedente / (Falta)	(3.220.459,50)

D) Posição de Recebimentos do mês

a - Cobrança do mês	104.440,34
b - Valores recebidos da cobrança do mês	65.337,32
c - Atrasos de meses anteriores recebidos	31.941,24
d - Antecipações	-
e - Valor total Recebido	97.278,56
f - Créditos a Identificar	624,21
g - Total	97.902,77

E) Análise da Movimentação Financeira do mês (Extrato Conta Corrente da Série)

a - Saldo Inicial	5.840,54
b - Entradas / Recebimentos	119.668,65
c - Pagamentos CRIs	(74.593,82)
d - Despesas	(56.258,11)
e - Transferências / Devoluções	-
f - (Aplicações) / Resgates	23.375,47
g - Saldo Final	18.032,73

F) Posição de Cobrança

	R\$	%	Nr. Contratos
a - Sdo. dev. total da carteira	8.729.535,13		69
b - Sdo. dev. em dia	3.249.640,09	37,2%	48
c - Sdo. dev. dos clientes com parcelas em atraso de até 30 dias	2.281.049,74	26,1%	11
d - Sdo. dev. dos clientes com parcelas em atraso de 31 até 90 dias	722.868,94	8,3%	3
e - Sdo. dev. clientes com parc. em atraso em cobrança jurídica (91 a 180 dias)	646.778,45	7,4%	1
f - Sdo. dev. clientes com parc. em atraso em proc. de execução (acima 180 dias)	1.817.819,04	20,8%	6
g - Sdo. dev. dos clientes com Parcelas Saltados	-	0,0%	2
h - Valores a processar	11.378,87	0,1%	

G) Reforço de Crédito

a - Aceleração de Pagamento	51,6476%	< 10%	
b - % de Reforço de Crédito	75,2976%	> 90%	
c - Atraso 180 dias	9,9206%	> 7%	Sequencial
d - Atraso 360 dias	9,9206%	> 7%	Sequencial
e - Pulverização	108,2770%	< 100%	

H) Disclaimer

As informações contidas neste relatório são de caráter exclusivamente informativo, não constituem uma oferta ou recomendação de investimento, não devendo ser utilizadas para a tomada de decisões. Ressalvamos que investimentos incluem fatores de liquidez, crédito, mercado, regulamentação específica, entre outros, sendo de exclusiva responsabilidade do investidor a decisão de realizar um investimento. Ao investidor é recomendada a leitura cuidadosa do prospecto. É proibida a utilização, cópia ou divulgação não autorizada das informações.

A) Dados Iniciais da Série

Senior	13.119.118,11	Junior	1.457.679,76
Data de emissão	20/06/11	Data de emissão	20/06/11
Índice de correção	IGPM Mensal	Índice de correção	IGPM Mensal
Taxa de juros do papel	8,0000%	Taxa de juros do papel	44,2532%
Quantidade	43	Quantidade	4
PU inicial	305.095,77	PU inicial	364.419,94

B) Resumo dos Valores no Aniversário

Saldo Anterior jun/15	Atualização	Saldo Corrigido
133.302,62	895,19	134.197,81

Saldo Anterior jun/15	Atualização	Saldo Corrigido
1.710.313,36	11.485,54	1.721.798,90

Amortização	Juros	Saldo Final jul/15
1.526,37	863,43	132.671,45

Amortização	Juros	Saldo Final jul/15
0,00	53.383,08	1.775.181,98

Pagamento Realizado jul/15
2.389,80

Pagamento Realizado jul/15
0,00

C) Ativo x Passivo no Fechamento

a - Saldo atual dos CRI Seniors	(5.732.367,08)
b - Saldo atual dos CRI Junior	(7.198.608,87)
c - Saldo devedor total da carteira, encargos e valores a processar	8.714.114,56
d - Fundo de Reserva (c/c + aplicação)	296.115,92
e - BNDU	368.505,18
f - Excedente / (Falta)	(3.552.240,29)

D) Posição de Recebimentos do mês

a - Cobrança do mês	100.017,00
b - Valores recebidos da cobrança do mês	73.903,33
c - Atrasos de meses anteriores recebidos	67.527,43
d - Antecipações	1.475,46
e - Valor total Recebido	142.906,22
f - Créditos a Identificar	620,89
g - Total	143.527,11

E) Análise da Movimentação Financeira do mês (Extrato Conta Corrente da Série)

a - Saldo Inicial	18.032,73
b - Entradas / Recebimentos	153.773,32
c - Pagamentos CRIs	(102.761,40)
d - Despesas	(44.976,36)
e - Transferências / Devoluções	-
f - (Aplicações) / Resgates	(3.071,29)
g - Saldo Final	20.997,00

F) Posição de Cobrança

	R\$	%	Nr. Contratos
a - Sdo. dev. total da carteira	8.714.114,56		67
b - Sdo. dev. em dia	2.982.798,59	34,2%	47
c - Sdo. dev. dos clientes com parcelas em atraso de até 30 dias	1.619.147,62	18,6%	8
d - Sdo. dev. dos clientes com parcelas em atraso de 31 até 90 dias	1.604.898,38	18,4%	4
e - Sdo. dev. clientes com parc. em atraso em cobrança jurídica (91 a 180 dias)	98.585,05	1,1%	1
f - Sdo. dev. clientes com parc. em atraso em proc. de execução (acima 180 dias)	2.412.438,37	27,7%	7
g - Sdo. dev. dos clientes com Parcelas Saltados	-	0,0%	1
h - Valores a processar	(3.753,45)	0,0%	

G) Reforço de Crédito

a - Aceleração de Pagamento	50,8325%	< 10%	
b - % de Reforço de Crédito	82,2871%	> 90%	
c - Atraso 180 dias	13,0754%	> 7%	Sequencial
d - Atraso 360 dias	9,9696%	> 7%	Sequencial
e - Pulverização	100,3182%	< 100%	

H) Disclaimer

As informações contidas neste relatório são de caráter exclusivamente informativo, não constituem uma oferta ou recomendação de investimento, não devendo ser utilizadas para a tomada de decisões. Ressalvamos que investimentos incluem fatores de liquidez, crédito, mercado, regulamentação específica, entre outros, sendo de exclusiva responsabilidade do investidor a decisão de realizar um investimento. Ao investidor é recomendada a leitura cuidadosa do prospecto. É proibida a utilização, cópia ou divulgação não autorizada das informações.

A) Dados Iniciais da Série

Senior	13.119.118,11	Junior	1.457.679,76
Data de emissão	20/06/11	Data de emissão	20/06/11
Índice de correção	IGPM Mensal	Índice de correção	IGPM Mensal
Taxa de juros do papel	8,0000%	Taxa de juros do papel	44,2532%
Quantidade	43	Quantidade	4
PU inicial	305.095,77	PU inicial	364.419,94

B) Resumo dos Valores no Aniversário

Saldo Anterior jul/15	Atualização	Saldo Corrigido
132.671,45	916,90	133.588,34

Saldo Anterior jul/15	Atualização	Saldo Corrigido
1.775.181,98	12.268,36	1.787.450,34

Amortização	Juros	Saldo Final ago/15
853,63	859,51	132.734,71

Amortização	Juros	Saldo Final ago/15
0,00	55.418,55	1.842.868,90

Pagamento Realizado ago/15
1.713,14

Pagamento Realizado ago/15
0,00

C) Ativo x Passivo no Fechamento

a - Saldo atual dos CRI Seniors	(5.726.655,41)
b - Saldo atual dos CRI Junior	(7.461.908,43)
c - Saldo devedor total da carteira, encargos e valores a processar	8.686.777,48
d - Fundo de Reserva + c/c + aplicação	399.777,69
e - BNDU	348.665,18
f - Excedente / (Falta)	(3.753.343,49)

D) Posição de Recebimentos do mês

a - Cobrança do mês	82.715,34
b - Valores recebidos da cobrança do mês	60.724,05
c - Atrasos de meses anteriores recebidos	14.754,97
d - Antecipações	101.587,99
e - Valor total Recebido	177.067,01
f - Créditos a Identificar	19.840,00
g - Total	196.907,01

E) Análise da Movimentação Financeira do mês (Extrato Conta Corrente da Série)

a - Saldo Inicial	20.997,00
b - Entradas / Recebimentos	191.397,87
c - Pagamentos CRIs	(73.665,02)
d - Despesas	(17.681,65)
e - Transferências / Devoluções	-
f - (Aplicações) / Resgates	(97.000,00)
g - Saldo Final	24.048,20

F) Posição de Cobrança

	R\$	%	Nr. Contratos
a - Sdo. dev. total da carteira	8.686.777,48		62
b - Sdo. dev. em dia	2.722.971,29	31,3%	40
c - Sdo. dev. dos clientes com parcelas em atraso de até 30 dias	1.131.933,18	13,0%	8
d - Sdo. dev. dos clientes com parcelas em atraso de 31 até 90 dias	1.758.686,49	20,2%	4
e - Sdo. dev. clientes com parc. em atraso em cobrança jurídica (91 a 180 dias)	624.414,57	7,2%	3
f - Sdo. dev. clientes com parc. em atraso em proc. de execução (acima 180 dias)	2.445.665,96	28,2%	7
g - Sdo. dev. dos clientes com Parcelas Saltados	-	0,0%	0
h - Valores a processar	3.105,99	0,0%	

G) Reforço de Crédito

a - Aceleração de Pagamento	50,9981%	< 10%	
b - % de Reforço de Crédito	81,9316%	> 90%	
c - Atraso 180 dias	13,2190%	> 7%	Sequencial
d - Atraso 360 dias	10,0696%	> 7%	Sequencial
e - Pulverização	100,5629%	< 100%	

H) Disclaimer

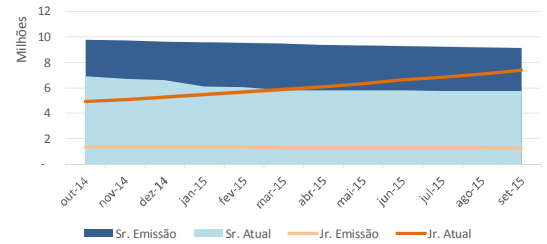
As informações contidas neste relatório são de caráter exclusivamente informativo, não constituem uma oferta ou recomendação de investimento, não devendo ser utilizadas para a tomada de decisões. Ressalvamos que investimentos incluem fatores de liquidez, crédito, mercado, regulamentação específica, entre outros, sendo de exclusiva responsabilidade do investidor a decisão de realizar um investimento. Ao investidor é recomendada a leitura cuidadosa do prospecto. É proibida a utilização, cópia ou divulgação não autorizada das informações.

Série 247 E 248		
Relatório de Performance - CRI Brazilian Securities		
30/09/2015		
Dados de emissão da Série		
Tipo Série	Sênior	Júnior
Código Cetip	11F0039975	11F0040500
Código Isin	BRBSCSRI632	BRBSCSRI640
Data da Emissão	20/06/2011	20/06/2011
Data de Vencimento	20/05/2041	20/05/2041
Indexador	IGPM	IGPM
Agente Fiduciário	Oliveira Trust	Oliveira Trust
Agência de Rating	FITCH	0
Rating na Emissão	A-	-
Quantidade	43	4
P.U.	R\$ 305.096	R\$ 364.420
Valor da Emissão	R\$ 13.119.118	R\$ 1.457.680
Juros	8,0000%	44,2532%
% Subordinação	90%	10%
Cedente	Múltiplo	
Tipo de Segmento	Híbrido	
Tipo de Contrato	Financiamento Imobiliário	
Tipo de oferta	Instrução CVM 400	
Mercado de Distribuição	Cetip	
Escriturador	Itaú Corretora de Valores S.A.	
Garantias	Alienação Fiduciária	
Dados em 30/9/2015		
Duration (CRI)	10,70	9,40
Rating Atual	A-	-
LTV (médio ponderado)		44,6%
Regime (Prórata, sequencial ou sequencial definitivo)	Sequencial Definitivo	Sequencial Definitivo
% Subordinação atual	42%	58%
Movimentações/Eventos no mês		
Saldo Anterior	R\$ 132.734,71	R\$ 1.842.868,90
Atualização monetária	R\$ 365,77	R\$ 5.078,35
Saldo Corrigido	R\$ 133.100,49	R\$ 1.847.947,25
Amortização Unitário	R\$ 1.502,17	R\$ 0,00
Saldo Final	R\$ 131.598,31	R\$ 1.905.241,46
Juros Unitário	R\$ 856,37	R\$ 57.294,21
Ativo x Passivo		
Saldo atual dos CRI Seniors		-R\$ 5.688.755,90
Saldo atual dos CRI Junior		-R\$ 7.723.636,44
Saldo devedor total da carteira		R\$ 7.512.401,21
Conta Corrente + Fundo de Reserva + Aplicações		R\$ 391.588,32
BNDU		R\$ 1.514.374,90
Excedente / (Falta)		-R\$ 3.994.027,91
Posição de Recebimento		
Cobrança do mês		R\$ 104.274,24
A - Valores recebidos		R\$ 63.077,64
B - Atrasos (meses anteriores)		R\$ 33.582,67
C - Antecipações		R\$ 0,00
Valor total Recebido (A + B + C)		R\$ 96.660,31
Créditos a Identificar		R\$ 120,06
Total		R\$ 96.780,37
Movimentações em Conta da Série		
Saldo Inicial		R\$ 24.048,20
Entradas / Recebimentos		R\$ 98.940,74
Pagamentos CRIs		-R\$ 101.417,22
Despesas		-R\$ 8.997,53
Transferências / Devoluções		R\$ 0,00
(Aplicações) / Resgates		R\$ 17.708,78
Saldo Final		R\$ 30.282,97
Posição de Cobrança		
a - Sdo. dev. total da carteira	7.512.401,21	59
b - Sdo. dev. em dia	2.588.353,45	38
c - Sdo. dev. com atraso de até 30 dias.	1.256.566,75	8
d - Sdo. dev. com atraso entre 31 e 90 dias.	864.304,22	4
e - Sdo. dev. com atraso entre 91 e 180 dias.	1.536.162,16	3
f - Sdo. dev. com atraso superior de 180 dias.	1.267.014,63	6
g - Sdo. dev. dos clientes com Parcelas Saltadas	-	1
h - Valores a processar	-	-
Regras do Regime de Pagamento		
Aceleração de Pagamento	50%	< 10%
% de Reforço de Crédito	69,79%	> 90%
Atraso 180 dias	6,78%	> 7%
Atraso 360 dias	3,61%	> 7%
Pulverização	120%	< 100%
Disclaimer		
As informações contidas neste relatório são de caráter exclusivamente informativo, não constituem uma oferta ou recomendação de investimento, não devendo ser utilizadas para a tomada de decisões. Ressalvamos que investimentos incluem fatores de liquidez, crédito, mercado, regulamentação específica, entre outros, sendo de exclusiva responsabilidade do investidor a decisão de realizar um investimento. Ao investidor é recomendada a leitura cuidadosa do prospecto. É proibida a utilização, cópia ou divulgação não autorizada das informações.		

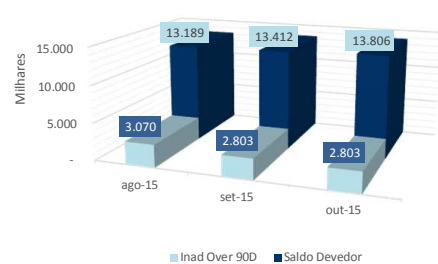
Série 247 E 248
Relatório de Performance - CRI Brazilian Securities
31/10/2015

Dados de emissão da Série		
Tipo Série	Sênior	Júnior
Código Cetip	11F0039975	11F0040500
Código Isin	BRBSCSRI632	BRBSCSRI640
Data da Emissão	20/06/2011	20/06/2011
Data de Vencimento	20/05/2041	20/05/2041
Vencimento (meses)	364	364
Indexador	IGPM	IGPM
Periodicidade Indexador	mensal	mensal
Agente Fiduciário	Oliveira Trust	Oliveira Trust
Agência de Rating	FITCH	0
Rating na Emissão	A-	-
Quantidade	43	4
P.U.	R\$ 305.096	R\$ 364.420
Valor da Emissão	R\$ 13.119.118	R\$ 1.457.680
Juros	8,0000%	44,2532%
Periodicidade Amortização	mensal	mensal
Data da Primeira Amortização	20/08/2011	20/08/2011
Forma de amortização	Fixo	Fixo
% Subordinação	90%	10%
Cedente	Múltiplo	
Tipo de Segmento	Híbrido	
Tipo de Contrato	Financiamento Imobiliário	
Tipo de oferta	Instrução CVM 400	
Mercado de Distribuição	Cetip	
Escriturador	Itaú Corretora de Valores S.A.	
Coordenador da Oferta	0	
Regime Fiduciário	Sim	
Garantias	Alienação Fiduciária	
Dados em 31/10/2015		
Duration (CRI)	10,68	9,38
Rating Atual	A-	-
LTV (médio ponderado)		45,0%
Regime (Prórata, sequencial ou sequencial definitivo)	Sequencial Definitivo	Sequencial Definitivo
% Subordinação atual	42%	58%
Movimentações/Eventos no mês		
Saldo Anterior	R\$ 131.598,31	R\$ 1.905.241,46
Atualização monetária	R\$ 1.245,17	R\$ 18.027,22
Saldo Corrigido	R\$ 132.843,48	R\$ 1.923.268,68
Amortização Unitario	R\$ 779,13	R\$ 0,00
Saldo Final	R\$ 132.064,36	R\$ 1.982.898,18
Juros Unitário	R\$ 854,72	R\$ 59.629,50
Ativo x Passivo		
Saldo atual dos CRI Seniors		-R\$ 5.730.280,00
Saldo atual dos CRI Junior		-R\$ 8.075.494,96
Saldo devedor total da carteira		R\$ 7.527.477,72
Conta Corrente + Fundo de Reserva + Aplicações		R\$ 389.174,22
BNDU		R\$ 1.489.976,65
Excedente / (Falta)		-R\$ 4.399.146,37
Posição de Recebimento		
Cobrança do mês		R\$ 48.029,00
A - Valores recebidos		R\$ 55.736,94
B - Atrasos (meses anteriores)		R\$ 34.906,09
C - Antecipações		R\$ 7.482,38
Valor total Recebido (A + B + C)		R\$ 98.125,41
Créditos a Identificar		R\$ 360,03
Total		R\$ 98.485,44
Movimentações em Conta da Série		
Saldo Inicial		R\$ 30.282,97
Entradas / Recebimentos		R\$ 107.718,59
Pagamentos CRIs		-R\$ 70.255,55
Despesas		-R\$ 35.749,11
Transferências / Devoluções		R\$ 0,00
(Aplicações) / Resgates		R\$ 0,00
Saldo Final		R\$ 24.027,62
Posição de Cobrança		
		Nº Contratos
a - Sdo. dev. total da carteira	7.527.477,72	55
b - Sdo. dev. em dia	1.914.717,16	27
c - Sdo. dev. com atraso de até 30 dias.	1.123.687,46	12
d - Sdo. dev. com atraso entre 31 e 90 dias.	1.002.355,26	6
e - Sdo. dev. com atraso entre 91 e 180 dias.	2.100.002,77	3
f - Sdo. dev. com atraso superior de 180 dias.	1.386.715,07	7
g - Sdo. dev. dos clientes com Parcelas Saltadas	-	0
h - Valores a processar	-	-
Regras do Regime de Pagamento		
Aceleração de Pagamento	49%	< 10%
% de Reforço de Crédito	71,45%	> 90%
Atraso 180 dias	7,29%	> 7%
Atraso 360 dias	3,59%	> 7%
Pulverização	117%	< 100%
Disclaimer		
As informações contidas neste relatório são de caráter exclusivamente informativo, não constituem uma oferta ou recomendação de investimento, não devendo ser utilizadas para a tomada de decisões. Ressalvamos que investimentos incluem fatores de liquidez, crédito, mercado, regulamentação específica, entre outros, sendo de exclusiva responsabilidade do investidor a decisão de realizar um investimento. Ao investidor é recomendada a leitura cuidadosa do prospecto. É proibida a utilização, cópia ou divulgação não autorizada das informações.		

Evolução do Saldo Devedor



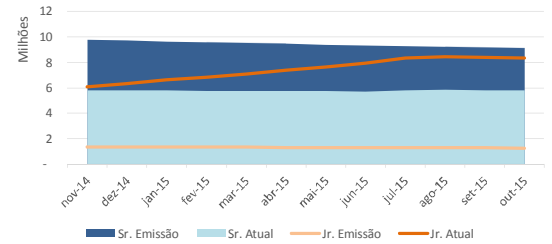
Saldo Devedor vs. Inadimplência



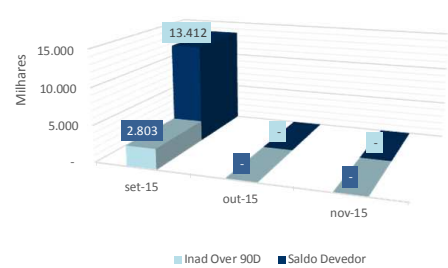
Série 247 E 248
Relatório de Performance - CRI Brazilian Securities
30/11/2015

Dados de emissão da Série		
Tipo Série	Sênior	Júnior
Código Cetip	11F0039975	11F0040500
Código Isin	BRBSCSRI632	BRBSCSRI640
Data da Emissão	20/06/2011	20/06/2011
Data de Vencimento	20/05/2041	20/05/2041
Vencimento (meses)	364	364
Indexador	IGPM	IGPM
Periodicidade Indexador	mensal	mensal
Agente Fiduciário	Oliveira Trust	Oliveira Trust
Agência de Rating	FITCH	0
Rating na Emissão	A-	-
Quantidade	43	4
P.U.	R\$ 305.096	R\$ 364.420
Valor da Emissão	R\$ 13.119.118	R\$ 1.457.680
Juros	8,0000%	44,2532%
Periodicidade Amortização	mensal	mensal
Data da Primeira Amortização	20/08/2011	20/08/2011
Forma de amortização	Fixo	Fixo
% Subordinação	90%	10%
Cedente	Múltiplo	
Tipo de Segmento	Híbrido	
Tipo de Contrato	Financiamento Imobiliário	
Tipo de oferta	Instrução CVM 400	
Mercado de Distribuição	Cetip	
Escriturador	Itaú Corretora de Valores S.A.	
Coordenador da Oferta	0	
Regime Fiduciário	Sim	
Garantias	Alienação Fiduciária	
Dados em 30/11/2015		
Duration (CRI)	10,67	9,35
Rating Atual	A-	-
LTV (médio ponderado)		45,2%
Regime (Prórata, sequencial ou sequencial definitivo)	Sequencial Definitivo	Sequencial Definitivo
% Subordinação atual	41%	59%
Movimentações/Eventos no mês		
Saldo Anterior	R\$ 132.064,36	R\$ 1.982.898,18
Atualização monetária	R\$ 2.497,54	R\$ 37.499,65
Saldo Corrigido	R\$ 134.561,90	R\$ 2.020.397,82
Amortização Unitario	R\$ 743,99	R\$ 0,00
Saldo Final	R\$ 133.817,90	R\$ 2.083.038,74
Juros Unitário	R\$ 865,78	R\$ 62.640,91
Ativo x Passivo		
Saldo atual dos CRI Seniors		-R\$ 5.795.772,98
Saldo atual dos CRI Junior		-R\$ 8.460.822,91
Saldo devedor total da carteira		R\$ 7.527.830,41
Conta Corrente + Fundo de Reserva + Aplicações		R\$ 495.620,60
BNDU		R\$ 1.514.374,90
Excedente / (Falta)		-R\$ 4.718.769,98
Posição de Recebimento		
Cobrança do mês		R\$ 70.849,26
A - Valores recebidos		R\$ 66.913,04
B - Atrasos (meses anteriores)		R\$ 129.449,66
C - Antecipações		R\$ 0,00
Valor total Recebido (A + B + C)		R\$ 196.362,70
Créditos a Identificar		R\$ 874,76
Total		R\$ 197.237,46
Movimentações em Conta da Série		
Saldo Inicial		R\$ 24.027,62
Entradas / Recebimentos		R\$ 180.706,76
Pagamentos CRIs		-R\$ 69.220,02
Despesas		-R\$ 8.965,44
Transferências / Devoluções		R\$ 0,00
(Aplicações) / Resgates		-R\$ 90.000,00
Saldo Final		R\$ 36.548,92
Posição de Cobrança		
		Nº Contratos
a - Sdo. dev. total da carteira	7.527.830,41	55
b - Sdo. dev. em dia	3.911.311,66	38
c - Sdo. dev. com atraso de até 30 dias.	407.582,09	5
d - Sdo. dev. com atraso entre 31 e 90 dias.	745.193,20	4
e - Sdo. dev. com atraso entre 91 e 180 dias.	1.663.626,61	2
f - Sdo. dev. com atraso superior de 180 dias.	800.116,85	6
g - Sdo. dev. dos clientes com Parcelas Saltados	-	2
h - Valores a processar	-	-
Regras do Regime de Pagamento		
Aceleração de Pagamento	49%	< 10%
% de Reforço de Crédito	66,33%	> 90%
Atraso 180 dias	4,14%	> 7%
Atraso 360 dias	3,60%	> 7%
Pulverização	124%	< 100%
Disclaimer		
As informações contidas neste relatório são de caráter exclusivamente informativo, não constituem uma oferta ou recomendação de investimento, não devendo ser utilizadas para a tomada de decisões. Ressalvamos que investimentos incluem fatores de liquidez, crédito, mercado, regulamentação específica, entre outros, sendo de exclusiva responsabilidade do investidor a decisão de realizar um investimento. Ao investidor é recomendada a leitura cuidadosa do prospecto. É proibida a utilização, cópia ou divulgação não autorizada das informações.		

Evolução do Saldo Devedor



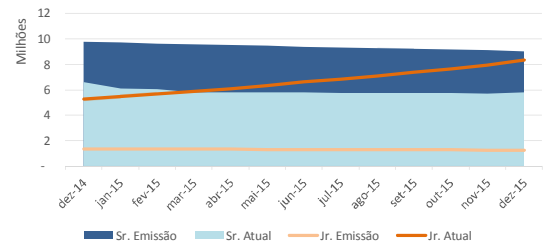
Saldo Devedor vs. Inadimplência



Série 247 E 248
Relatório de Performance - CRI Brazilian Securities
31/12/2015

Dados de emissão da Série		
Tipo Série	Sênior	Júnior
Código Cetip	11F0039975	11F0040500
Código Isin	BRBSCSRI632	BRBSCSRI640
Data da Emissão	20/06/2011	20/06/2011
Data de Vencimento	20/05/2041	20/05/2041
Vencimento (meses)	364	364
Indexador	IGPM	IGPM
Periodicidade Indexador	mensal	mensal
Agente Fiduciário	Oliveira Trust	Oliveira Trust
Agência de Rating	FITCH	0
Rating na Emissão	A-	-
Quantidade	43	4
P.U.	R\$ 305.096	R\$ 364.420
Valor da Emissão	R\$ 13.119.118	R\$ 1.457.680
Juros	8,0000%	44,2532%
Periodicidade Amortização	mensal	mensal
Data da Primeira Amortização	20/08/2011	20/08/2011
Forma de amortização	Fixo	Fixo
% Subordinação	90%	10%
Cedente	Múltiplo	
Tipo de Segmento	Híbrido	
Tipo de Contrato	Financiamento Imobiliário	
Tipo de oferta	Instrução CVM 400	
Mercado de Distribuição	Cetip	
Escriturador	Itaú Corretora de Valores S.A.	
Coordenador da Oferta	0	
Regime Fiduciário	Sim	
Garantias	Alienação Fiduciária	
Dados em 31/12/2015		
Duration (CRI)	10,65	9,33
Rating Atual	A-	-
LTV (médio ponderado)		45,4%
Regime (Prórata, sequencial ou sequencial definitivo)	Sequencial Definitivo	Sequencial Definitivo
% Subordinação atual	40%	60%
Movimentações/Eventos no mês		
Saldo Anterior	R\$ 133.817,90	R\$ 2.083.038,74
Atualização monetária	R\$ 2.039,69	R\$ 31.750,20
Saldo Corrigido	R\$ 135.857,59	R\$ 2.114.788,93
Amortização Unitario	R\$ 735,94	R\$ 0,00
Saldo Final	R\$ 135.121,65	R\$ 2.180.356,37
Juros Unitário	R\$ 874,11	R\$ 65.567,44
Ativo x Passivo		
Saldo atual dos CRI Seniors		-R\$ 5.834.023,24
Saldo atual dos CRI Junior		-R\$ 8.835.167,59
Saldo devedor total da carteira		R\$ 7.642.730,04
Conta Corrente + Fundo de Reserva + Aplicações		R\$ 531.152,09
BNDU		R\$ 1.435.014,90
Excedente / (Falta)		-R\$ 5.060.293,80
Posição de Recebimento		
Cobrança do mês		R\$ 82.516,79
A - Valores recebidos		R\$ 56.653,46
B - Atrasos (meses anteriores)		R\$ 15.065,49
C - Antecipações		R\$ 0,00
Valor total Recebido (A + B + C)		R\$ 71.718,95
Créditos a Identificar		R\$ 60,03
Total		R\$ 71.778,98
Movimentações em Conta da Série		
Saldo Inicial		R\$ 36.548,92
Entradas / Recebimentos		R\$ 104.190,10
Pagamentos CRIs		-R\$ 69.232,15
Despesas		-R\$ 4.277,36
Transferências / Devoluções		R\$ 0,00
(Aplicações) / Resgates		-R\$ 29.000,00
Saldo Final		R\$ 38.229,51
Posição de Cobrança		
		Nº Contratos
a - Sdo. dev. total da carteira	7.642.730,04	50
b - Sdo. dev. em dia	2.961.825,61	27
c - Sdo. dev. com atraso de até 30 dias.	946.022,73	10
d - Sdo. dev. com atraso entre 31 e 90 dias.	721.824,30	3
e - Sdo. dev. com atraso entre 91 e 180 dias.	1.176.638,58	3
f - Sdo. dev. com atraso superior de 180 dias.	1.836.418,82	7
g - Sdo. dev. dos clientes com Parcelas Saltados	-	0
h - Valores a processar	-	-
Regras do Regime de Pagamento		
Aceleração de Pagamento	49%	< 10%
% de Reforço de Crédito	75,06%	> 90%
Atraso 180 dias	9,46%	> 7%
Atraso 360 dias	3,65%	> 7%
Pulverização	112%	< 100%
Disclaimer		
As informações contidas neste relatório são de caráter exclusivamente informativo, não constituem uma oferta ou recomendação de investimento, não devendo ser utilizadas para a tomada de decisões. Ressalvamos que investimentos incluem fatores de liquidez, crédito, mercado, regulamentação específica, entre outros, sendo de exclusiva responsabilidade do investidor a decisão de realizar um investimento. Ao investidor é recomendada a leitura cuidadosa do prospecto. É proibida a utilização, cópia ou divulgação não autorizada das informações.		

Evolução do Saldo Devedor



Saldo Devedor vs. Inadimplência

