

A) Dados Iniciais da Série

Senior	8.659.453,60	Junior	8.951.724,16
Data de emissão	15/06/12	Data de emissão	15/06/12
Índice de correção	IGPM Mensal	Índice de correção	IGPM Mensal
Taxa de juros do papel	10,5000%	Taxa de juros do papel	12,6825%
Quantidade	8	Quantidade	8
PU inicial	1.082.431,70	PU inicial	1.118.965,52

B) Pagamento Total Realizado no mês

a - Juros	45.476,22	a - Juros	62.719,55
b - Amortização	107.116,13	b - Amortização	123.432,10

C) Saldos no Fechamento

a - Saldo atual dos CRI Seniors	(5.380.708,86)
b - Saldo atual dos CRI Junior	(6.205.717,06)
c - Saldo devedor total da carteira, encargos e valores a processar	10.305.704,28
d - Fundo de Reserva (c/c + aplicação)	1.287.876,30
f - Excedente / (Falta)	<u>7.154,66</u>

D) Análise da Movimentação Financeira do mês (Extrato Conta Corrente da Série)

a - Saldo Inicial	45.013,24
b - Entradas / Recebimentos	343.423,91
c - Pagamentos CRIs	(338.744,00)
d - Despesas	(6.379,56)
e - Transferências / Devoluções	-
f - (Aplicações) / Resgates	<u>(37.996,07)</u>
g - Saldo Final	5.317,52

E) Disclaimer

As informações contidas neste relatório são de caráter exclusivamente informativo, não constituem uma oferta ou recomendação de investimento, não devendo ser utilizadas para a tomada de decisões. Ressalvamos que investimentos incluem fatores de liquidez, crédito, mercado, regulamentação específica, entre outros, sendo de exclusiva responsabilidade do investidor a decisão de realizar um investimento. Ao investidor é recomendada a leitura cuidadosa do prospecto. É proibida a utilização, cópia ou divulgação não autorizada das informações.

A) Dados Iniciais da Série

Senior	8.659.453,60	Junior	8.951.724,16
Data de emissão	15/06/12	Data de emissão	15/06/12
Índice de correção	IGPM Mensal	Índice de correção	IGPM Mensal
Taxa de juros do papel	10,5000%	Taxa de juros do papel	12,6825%
Quantidade	8	Quantidade	8
PU inicial	1.082.431,70	PU inicial	1.118.965,52

B) Pagamento Total Realizado no mês

a - Juros	44.922,19	a - Juros	61.955,44
b - Amortização	131.338,47	b - Amortização	148.706,95

C) Saldos no Fechamento

a - Saldo atual dos CRI Seniors	(5.270.824,36)
b - Saldo atual dos CRI Junior	(6.080.632,02)
c - Saldo devedor total da carteira, encargos e valores a processar	10.133.520,92
d - Fundo de Reserva (c/c + aplicação)	1.225.394,41
f - Excedente / (Falta)	<u>7.458,95</u>

D) Análise da Movimentação Financeira do mês (Extrato Conta Corrente da Série)

a - Saldo Inicial	5.317,52
b - Entradas / Recebimentos	324.136,57
c - Pagamentos CRIs	(386.923,04)
d - Despesas	(6.366,03)
e - Transferências / Devoluções	-
f - (Aplicações) / Resgates	72.653,82
g - Saldo Final	<u>8.818,84</u>

E) Disclaimer

As informações contidas neste relatório são de caráter exclusivamente informativo, não constituem uma oferta ou recomendação de investimento, não devendo ser utilizadas para a tomada de decisões. Ressalvamos que investimentos incluem fatores de liquidez, crédito, mercado, regulamentação específica, entre outros, sendo de exclusiva responsabilidade do investidor a decisão de realizar um investimento. Ao investidor é recomendada a leitura cuidadosa do prospecto. É proibida a utilização, cópia ou divulgação não autorizada das informações.

A) Dados Iniciais da Série

Senior	8.659.453,60	Junior	8.951.724,16
Data de emissão	15/06/12	Data de emissão	15/06/12
Índice de correção	IGPM Mensal	Índice de correção	IGPM Mensal
Taxa de juros do papel	10,5000%	Taxa de juros do papel	12,6825%
Quantidade	8	Quantidade	8
PU inicial	1.082.431,70	PU inicial	1.118.965,52

B) Pagamento Total Realizado no mês

a - Juros	43.943,42	a - Juros	60.631,99
b - Amortização	163.711,55	b - Amortização	125.180,84

C) Saldos no Fechamento

a - Saldo atual dos CRI Seniors	(5.144.344,61)
b - Saldo atual dos CRI Junior	(5.999.917,92)
c - Saldo devedor total da carteira, encargos e valores a processar	9.912.855,07
d - Fundo de Reserva (c/c + aplicação)	1.237.628,72
f - Excedente / (Falta)	<u>6.221,26</u>

D) Análise da Movimentação Financeira do mês (Extrato Conta Corrente da Série)

a - Saldo Inicial	8.818,84
b - Entradas / Recebimentos	397.194,95
c - Pagamentos CRIs	(393.467,76)
d - Despesas	(522,20)
e - Transferências / Devoluções	-
f - (Aplicações) / Resgates	(9.386,16)
g - Saldo Final	<u>2.637,68</u>

E) Disclaimer

As informações contidas neste relatório são de caráter exclusivamente informativo, não constituem uma oferta ou recomendação de investimento, não devendo ser utilizadas para a tomada de decisões. Ressalvamos que investimentos incluem fatores de liquidez, crédito, mercado, regulamentação específica, entre outros, sendo de exclusiva responsabilidade do investidor a decisão de realizar um investimento. Ao investidor é recomendada a leitura cuidadosa do prospecto. É proibida a utilização, cópia ou divulgação não autorizada das informações.

A) Dados Iniciais da Série

Senior	8.659.453,60	Junior	8.951.724,16
Data de emissão	15/06/12	Data de emissão	15/06/12
Índice de correção	IGPM Mensal	Índice de correção	IGPM Mensal
Taxa de juros do papel	10,5000%	Taxa de juros do papel	12,6825%
Quantidade	8	Quantidade	8
PU inicial	1.082.431,70	PU inicial	1.118.965,52

B) Pagamento Total Realizado no mês

a - Juros	42.993,18	a - Juros	59.962,61
b - Amortização	139.520,69	b - Amortização	158.517,19

C) Saldos no Fechamento

a - Saldo atual dos CRI Seniors	(5.056.390,52)
b - Saldo atual dos CRI Junior	(5.901.126,47)
c - Saldo devedor total da carteira, encargos e valores a processar	9.806.718,90
d - Fundo de Reserva (c/c + aplicação)	1.150.801,90
f - Excedente / (Falta)	<u>3,81</u>

D) Análise da Movimentação Financeira do mês (Extrato Conta Corrente da Série)

a - Saldo Inicial	2.637,68
b - Entradas / Recebimentos	307.532,31
c - Pagamentos CRIs	(400.993,76)
d - Despesas	(334,50)
e - Transferências / Devoluções	-
f - (Aplicações) / Resgates	150.344,43
g - Saldo Final	<u>59.186,16</u>

E) Disclaimer

As informações contidas neste relatório são de caráter exclusivamente informativo, não constituem uma oferta ou recomendação de investimento, não devendo ser utilizadas para a tomada de decisões. Ressalvamos que investimentos incluem fatores de liquidez, crédito, mercado, regulamentação específica, entre outros, sendo de exclusiva responsabilidade do investidor a decisão de realizar um investimento. Ao investidor é recomendada a leitura cuidadosa do prospecto. É proibida a utilização, cópia ou divulgação não autorizada das informações.

A) Dados Iniciais da Série

Senior	8.659.453,60	Junior	8.951.724,16
Data de emissão	15/06/12	Data de emissão	15/06/12
Índice de correção	IGPM Mensal	Índice de correção	IGPM Mensal
Taxa de juros do papel	10,5000%	Taxa de juros do papel	12,6825%
Quantidade	8	Quantidade	8
PU inicial	1.082.431,70	PU inicial	1.118.965,52

B) Pagamento Total Realizado no mês

a - Juros	42.315,04	a - Juros	59.057,94
b - Amortização	110.645,06	b - Amortização	129.023,90

C) Saldos no Fechamento

a - Saldo atual dos CRI Seniors	(4.986.394,83)
b - Saldo atual dos CRI Junior	(5.819.735,72)
c - Saldo devedor total da carteira, encargos e valores a processar	9.587.550,60
d - Fundo de Reserva (c/c + aplicação)	1.224.723,59
f - Excedente / (Falta)	<u>6.143,64</u>

D) Análise da Movimentação Financeira do mês (Extrato Conta Corrente da Série)

a - Saldo Inicial	59.186,16
b - Entradas / Recebimentos	406.081,49
c - Pagamentos CRIs	(341.041,92)
d - Despesas	(493,30)
e - Transferências / Devoluções	-
f - (Aplicações) / Resgates	(64.670,15)
g - Saldo Final	<u>59.062,28</u>

E) Disclaimer

As informações contidas neste relatório são de caráter exclusivamente informativo, não constituem uma oferta ou recomendação de investimento, não devendo ser utilizadas para a tomada de decisões. Ressalvamos que investimentos incluem fatores de liquidez, crédito, mercado, regulamentação específica, entre outros, sendo de exclusiva responsabilidade do investidor a decisão de realizar um investimento. Ao investidor é recomendada a leitura cuidadosa do prospecto. É proibida a utilização, cópia ou divulgação não autorizada das informações.

A) Dados Iniciais da Série

Senior	8.659.453,60	Junior	8.951.724,16
Data de emissão	15/06/12	Data de emissão	15/06/12
Índice de correção	IGPM Mensal	Índice de correção	IGPM Mensal
Taxa de juros do papel	10,5000%	Taxa de juros do papel	12,6825%
Quantidade	8	Quantidade	8
PU inicial	1.082.431,70	PU inicial	1.118.965,52

B) Pagamento Total Realizado no mês

a - Juros	41.558,75	a - Juros	58.002,41
b - Amortização	132.284,19	b - Amortização	151.618,33

C) Saldos no Fechamento

a - Saldo atual dos CRI Seniors	(4.878.284,36)
b - Saldo atual dos CRI Junior	(5.695.919,75)
c - Saldo devedor total da carteira, encargos e valores a processar	9.391.652,68
d - Fundo de Reserva (c/c + aplicação)	1.188.775,03
f - Excedente / (Falta)	<u>6.223,60</u>

D) Análise da Movimentação Financeira do mês (Extrato Conta Corrente da Série)

a - Saldo Inicial	59.062,28
b - Entradas / Recebimentos	384.234,68
c - Pagamentos CRIs	(383.463,60)
d - Despesas	(46.105,46)
e - Transferências / Devoluções	-
f - (Aplicações) / Resgates	8.719,16
g - Saldo Final	<u>22.447,06</u>

E) Disclaimer

As informações contidas neste relatório são de caráter exclusivamente informativo, não constituem uma oferta ou recomendação de investimento, não devendo ser utilizadas para a tomada de decisões. Ressalvamos que investimentos incluem fatores de liquidez, crédito, mercado, regulamentação específica, entre outros, sendo de exclusiva responsabilidade do investidor a decisão de realizar um investimento. Ao investidor é recomendada a leitura cuidadosa do prospecto. É proibida a utilização, cópia ou divulgação não autorizada das informações.

A) Dados Iniciais da Série

Senior	8.659.453,60	Junior	8.951.724,16
Data de emissão	15/06/12	Data de emissão	15/06/12
Índice de correção	IGPM Mensal	Índice de correção	IGPM Mensal
Taxa de juros do papel	10,5000%	Taxa de juros do papel	12,6825%
Quantidade	8	Quantidade	8
PU inicial	1.082.431,70	PU inicial	1.118.965,52

B) Pagamento Total Realizado no mês

a - Juros	40.725,16	a - Juros	56.865,56
b - Amortização	165.344,48	b - Amortização	185.273,70

C) Saldos no Fechamento

a - Saldo atual dos CRI Seniors	(4.746.760,07)
b - Saldo atual dos CRI Junior	(5.550.347,08)
c - Saldo devedor total da carteira, encargos e valores a processar	9.140.144,99
d - Fundo de Reserva (c/c + aplicação)	1.163.037,15
f - Excedente / (Falta)	<u>6.074,99</u>

D) Análise da Movimentação Financeira do mês (Extrato Conta Corrente da Série)

a - Saldo Inicial	22.447,06
b - Entradas / Recebimentos	421.412,38
c - Pagamentos CRIs	(448.208,88)
d - Despesas	(8.035,44)
e - Transferências / Devoluções	-
f - (Aplicações) / Resgates	<u>25.517,02</u>
g - Saldo Final	13.132,14

E) Disclaimer

As informações contidas neste relatório são de caráter exclusivamente informativo, não constituem uma oferta ou recomendação de investimento, não devendo ser utilizadas para a tomada de decisões. Ressalvamos que investimentos incluem fatores de liquidez, crédito, mercado, regulamentação específica, entre outros, sendo de exclusiva responsabilidade do investidor a decisão de realizar um investimento. Ao investidor é recomendada a leitura cuidadosa do prospecto. É proibida a utilização, cópia ou divulgação não autorizada das informações.

A) Dados Iniciais da Série

Senior	8.659.453,60	Junior	8.951.724,16
Data de emissão	15/06/12	Data de emissão	15/06/12
Índice de correção	IGPM Mensal	Índice de correção	IGPM Mensal
Taxa de juros do papel	10,5000%	Taxa de juros do papel	12,6825%
Quantidade	8	Quantidade	8
PU inicial	1.082.431,70	PU inicial	1.118.965,52

B) Pagamento Total Realizado no mês

a - Juros	39.615,59	a - Juros	55.393,01
b - Amortização	170.654,42	b - Amortização	191.621,09

C) Saldos no Fechamento

a - Saldo atual dos CRI Seniors	(4.597.674,10)
b - Saldo atual dos CRI Junior	(5.383.814,93)
c - Saldo devedor total da carteira, encargos e valores a processar	8.926.814,09
d - Fundo de Reserva + c/c + aplicação	1.059.658,98
e - Excedente / (Falta)	<u>4.984,04</u>

D) Análise da Movimentação Financeira do mês (Extrato Conta Corrente da Série)

a - Saldo Inicial	13.132,14
b - Entradas / Recebimentos	353.137,92
c - Pagamentos CRIs	(457.284,16)
d - Despesas	(6.811,34)
e - Transferências / Devoluções	-
f - (Aplicações) / Resgates	<u>103.175,23</u>
g - Saldo Final	5.349,79

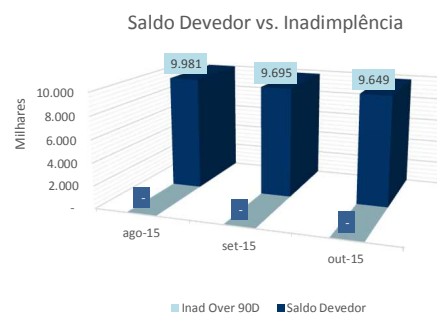
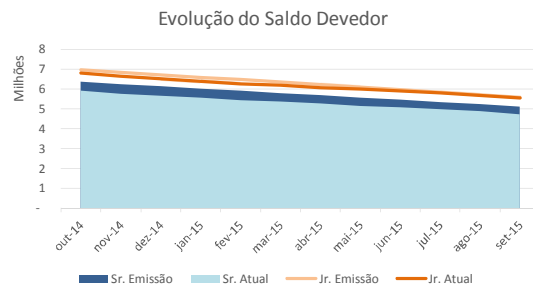
E) Disclaimer

As informações contidas neste relatório são de caráter exclusivamente informativo, não constituem uma oferta ou recomendação de investimento, não devendo ser utilizadas para a tomada de decisões. Ressalvamos que investimentos incluem fatores de liquidez, crédito, mercado, regulamentação específica, entre outros, sendo de exclusiva responsabilidade do investidor a decisão de realizar um investimento. Ao investidor é recomendada a leitura cuidadosa do prospecto. É proibida a utilização, cópia ou divulgação não autorizada das informações.

Série 282 E 283		
Relatório de Performance - CRI Brazilian Securities		
30/09/2015		
Dados de emissão da Série		
Tipo Série	Sênior	Júnior
Código Cetip	12F0031004	12F0031768
Código Isin	BRBSCSRI7F3	BRBSCSRI7G1
Data da Emissão	15/06/2012	15/06/2012
Data de Vencimento	15/12/2021	15/12/2021
Indexador	IGPM	IGPM
Agente Fiduciário	Oliveira Trust	Oliveira Trust
Agência de Rating	-	-
Rating na Emissão	-	-
Quantidade	8	8
P.U.	R\$ 1.082.432	R\$ 1.118.966
Valor da Emissão	R\$ 8.659.454	R\$ 8.951.724
Juros	10,5000%	12,6825%
% Subordinação	49%	51%
Cedente	Salviano	
Tipo de Segmento	Loteamento	
Tipo de Contrato	Compra e Venda	
Tipo de oferta	Instrução CVM 476	
Mercado de Distribuição	Cetip	
Escriturador	Itaú Corretora de Valores S.A.	
Garantias	Cessão fiduciária, Coordenação, Fiança, Alienação fiduciária de Cotas, Alienação Fiduciária, Fundo de Reserva e Regime Fiduciário	
Dados em 30/9/2015		
Duration (CRI)	2,25	2,15
Rating Atual	-	-
LTV (médio ponderado)	-	-
Regime (Prórata, sequencial ou sequencial definitivo)	-	-
% Subordinação atual	46%	54%
Movimentações/Eventos no mês		
Saldo Anterior	R\$ 571.350	R\$ 677.005
Atualização monetária	R\$ 1.574	R\$ 3.195
Saldo Corrigido	R\$ 572.924	R\$ 680.201
Amortização Unitário	R\$ 16.132	R\$ 24.359
Saldo Final	R\$ 556.793	R\$ 655.842
Juros Unitário	R\$ 4.787	R\$ 3.393
Ativo x Passivo		
Saldo atual dos CRI Seniors	-R\$ 4.494.103,02	
Saldo atual dos CRI Junior	-R\$ 5.201.246,62	
Saldo devedor total da carteira	R\$ 8.718.298,18	
Conta Corrente + Fundo de Reserva + Aplicações	R\$ 981.045,46	
BNDU	R\$ 0,00	
Excedente / (Falta)	R\$ 3.994,00	
Movimentações em Conta da Série		
Saldo Inicial	R\$ 5.349,79	
Entradas / Recebimentos	R\$ 309.417,51	
Pagamentos CRIs	-R\$ 389.361,12	
Despesas	-R\$ 6.281,56	
Transferências / Devoluções	R\$ 0,00	
(Aplicações) / Resgates	R\$ 101.168,28	
Saldo Final	R\$ 20.292,90	
Disclaimer		
As informações contidas neste relatório são de caráter exclusivamente informativo, não constituem uma oferta ou recomendação de investimento, não devendo ser utilizadas para a tomada de decisões. Ressalvamos que investimentos incluem fatores de liquidez, crédito, mercado, regulamentação específica, entre outros, sendo de exclusiva responsabilidade do investidor a decisão de realizar um investimento. Ao investidor é recomendada a leitura cuidadosa do prospecto. É proibida a utilização, cópia ou divulgação não autorizada das informações.		

Série 282 E 283
Relatório de Performance - CRI Brazilian Securities
31/10/2015

Dados de emissão da Série		
Tipo Série	Sênior	Júnior
Código Cetip	12F0031004	12F0031768
Código Isin	Instrução CVM 476	Instrução CVM 476
Data da Emissão	15/06/2012	15/06/2012
Data de Vencimento	15/12/2021	15/12/2021
Vencimento (meses)	116	116
Indexador	IGPM	IGPM
Periodicidade Indexador	Sênior	Sênior
Agente Fiduciário	Oliveira Trust	Oliveira Trust
Agência de Rating	-	-
Rating na Emissão	-	-
Quantidade	8	8
P.U.	R\$ 1.082.432	R\$ 1.118.966
Valor da Emissão	R\$ 8.659.454	R\$ 8.951.724
Juros	10,5000%	12,6825%
Periodicidade Amortização	mensal	mensal
Data da Primeira Amortização	15/08/2012	15/08/2012
Forma de amortização	Fixo	Fixo
% Subordinação	49%	51%
Cedente	Compra e Venda	
Tipo de Segmento	Loteamento	
Tipo de Contrato	Loteamento	
Tipo de oferta	Salviano	
Mercado de Distribuição	BRBSCSRI7F3	
Escriturador	Cetip	
Coordenador da Oferta	0	
Regime Fiduciário	Sim	
Garantias	Lessaõ Fiduciária, Coobrigação, Fiança, Alienação Fiduciária de Cotas, Alienação Fiduciária, Fundo de Reserva e Regime Fiduciário	
Dados em 31/10/2015		
Duration (CRI)	2,23	2,13
Rating Atual	-	-
LTV (médio ponderado)	-	-
Regime (Prórata, sequencial ou sequencial definitivo)	-	-
% Subordinação atual	46%	54%
Movimentações/Eventos no mês		
Saldo Anterior	R\$ 556.792,58	R\$ 655.841,70
Atualização monetária	R\$ 5.268,32	R\$ 6.205,51
Saldo Corrigido	R\$ 562.060,90	R\$ 662.047,22
Amortização Unitário	R\$ 16.679,72	R\$ 13.229,29
Saldo Final	R\$ 545.381,18	R\$ 648.817,93
Juros Unitário	R\$ 4.696,11	R\$ 3.286,49
Ativo x Passivo		
Saldo atual dos CRI Seniors	-R\$ 4.425.207,75	
Saldo atual dos CRI Junior	-R\$ 5.223.826,94	
Saldo devedor total da carteira	R\$ 8.687.947,28	
Conta Corrente + Fundo de Reserva + Aplicações	R\$ 965.405,18	
BNDU	R\$ 0,00	
Excedente / (Falta)	R\$ 4.317,77	
Movimentações em Conta da Série		
Saldo Inicial	R\$ 20.292,90	
Entradas / Recebimentos	R\$ 284.856,27	
Pagamentos CRIs	-R\$ 303.132,88	
Despesas	-R\$ 5.563,77	
Transferências / Devoluções	R\$ 0,00	
(Aplicações) / Resgates	R\$ 9.063,10	
Saldo Final	R\$ 5.515,62	
Regras do Regime de Pagamento		
Aceleração de Pagamento	0%	< 10%
% de Reforço de Crédito	0,00%	> 90%
Atraso 180 dias	0,00%	> 7%
Atraso 360 dias	0,00%	> 7%
Pulverização	0%	< 100%

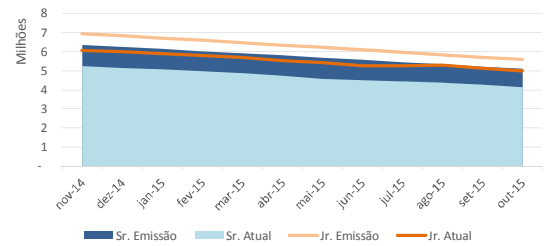


As informações contidas neste relatório são de caráter exclusivamente informativo, não constituem uma oferta ou recomendação de investimento, não devendo ser utilizadas para a tomada de decisões. Ressalvamos que investimentos incluem fatores de liquidez, crédito, mercado, regulamentação específica, entre outros, sendo de exclusiva responsabilidade do investidor a decisão de realizar um investimento. Ao investidor é recomendada a leitura cuidadosa do prospecto. É proibida a utilização, cópia ou divulgação não autorizada das informações.

Série 282 E 283
Relatório de Performance - CRI Brazilian Securities
30/11/2015

Dados de emissão da Série		
Tipo Série	Sênior	Júnior
Código Cetip	12F0031004	12F0031768
Código Isin	BRBSCSCR17F3	BRBSCSCR17G1
Data da Emissão	15/06/2012	15/06/2012
Data de Vencimento	15/12/2021	15/12/2021
Vencimento (meses)	116	116
Indexador	IGPM	IGPM
Periodicidade Indexador	mensal	mensal
Agente Fiduciário	Oliveira Trust	Oliveira Trust
Agência de Rating	-	-
Rating na Emissão	-	-
Quantidade	8	8
P.U.	R\$ 1.082.432	R\$ 1.118.966
Valor da Emissão	R\$ 8.659.454	R\$ 8.951.724
Juros	10,5000%	12,6825%
Periodicidade Amortização	mensal	mensal
Data da Primeira Amortização	15/08/2012	15/08/2012
Forma de amortização	Fixo	Fixo
% Subordinação	49%	51%
Cedente	Salviano	
Tipo de Segmento	Loteamento	
Tipo de Contrato	Compra e Venda	
Tipo de oferta	Instrução CVM 476	
Mercado de Distribuição	Cetip	
Escriturador	Itaú Corretora de Valores S.A.	
Coordenador da Oferta	0	
Regime Fiduciário	Sim	
Garantias	L cessão e locuária, Coordenação, fiança, Alienação e locuária de Cotas, Alienação Fiduciária, Fundo de Reserva e Regime Fiduciário.	
Dados em 30/11/2015		
Duration (CRI)	2,21	2,11
Rating Atual	-	-
LTV (médio ponderado)	-	-
Regime (Prórata, sequencial ou sequencial definitivo)	-	-
% Subordinação atual	45%	55%
Movimentações/Eventos no mês		
Saldo Anterior	R\$ 545.381,18	R\$ 648.817,93
Atualização monetária	R\$ 10.313,99	R\$ 12.270,14
Saldo Corrigido	R\$ 555.695,18	R\$ 661.088,07
Amortização Unitario	R\$ 15.688,94	R\$ 8.000,31
Saldo Final	R\$ 540.006,24	R\$ 653.087,76
Juros Unitário	R\$ 4.642,92	R\$ 6.579,19
Ativo x Passivo		
Saldo atual dos CRI Seniors	-R\$ 4.371.126,35	
Saldo atual dos CRI Junior	-R\$ 5.244.586,46	
Saldo devedor total da carteira	R\$ 8.583.244,59	
Conta Corrente + Fundo de Reserva + Aplicações	R\$ 1.037.975,40	
BNDU	R\$ 0,00	
Excedente / (Falta)	R\$ 5.507,18	
Posição de Recebimento		
Cobrança do mês	R\$ 0,00	
A - Valores recebidos	R\$ 0,00	
B - Atrasos (meses anteriores)	R\$ 0,00	
C - Antecipações	R\$ 0,00	
Valor total Recebido (A + B + C)	R\$ 0,00	
Créditos a Identificar	R\$ 0,00	
Total	R\$ 0,00	
Movimentações em Conta da Série		
Saldo Inicial	R\$ 5.515,62	
Entradas / Recebimentos	R\$ 343.948,78	
Pagamentos CRIs	-R\$ 279.290,88	
Despesas	-R\$ 822,66	
Transferências / Devoluções	R\$ 0,00	
(Aplicações) / Resgates	R\$ 22.378,83	
Saldo Final	R\$ 91.729,69	
Posição de Cobrança		
		Nº Contratos
a - Sdo. dev. total da carteira	8.583.244,59	
b - Sdo. dev. em dia	8.583.244,59	
c - Sdo. dev. com atraso de até 30 dias.	-	
d - Sdo. dev. com atraso entre 31 e 90 dias.	-	
e - Sdo. dev. com atraso entre 91 e 180 dias.	-	
f - Sdo. dev. com atraso superior de 180 dias.	-	
g - Sdo. dev. dos clientes com Parcelas Saltadas	-	
h - Valores a processar	-	
Regras do Regime de Pagamento		
Aceleração de Pagamento	0%	< 10%
% de Reforço de Crédito	0,00%	> 90%
Atraso 180 dias	0,00%	> 7%
Atraso 360 dias	0,00%	> 7%
Pulverização	0%	< 100%
Disclaimer		
As informações contidas neste relatório são de caráter exclusivamente informativo, não constituem uma oferta ou recomendação de investimento, não devendo ser utilizadas para a tomada de decisões. Ressalvamos que investimentos incluem fatores de liquidez, crédito, mercado, regulamentação específica, entre outros, sendo de exclusiva responsabilidade do investidor a decisão de realizar um investimento. Ao investidor é recomendada a leitura cuidadosa do prospecto. É proibida a utilização, cópia ou divulgação não autorizada das informações.		

Evolução do Saldo Devedor



Saldo Devedor vs. Inadimplência

