

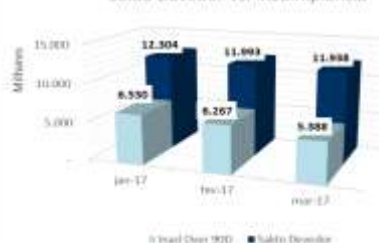
Série 201 E 202
Relatório de Performance - CRI Brazilian Securities
31/01/2017

Dados de emissão da Série		
Tipo Série	Sênior	Júnior
Código Cetip	11A0027576	11A0027577
Código Isin	BRBSCSCRISG5	BRBSCSCRIS5H3
Data da Emissão	20/01/2011	20/01/2011
Data de Vencimento	20/12/2040	20/12/2040
Vencimento (meses)	364	364
Indexador	IGPM Mensal	IGPM Mensal
Periodicidade Indexador	mensal	mensal
Agente Fiduciário	Oliveira Trust	Oliveira Trust
Agência de Rating	FITCH	-
Rating na Emissão	A+	-
Quantidade	139	15
P.U.	R\$ 301,876	R\$ 310,820
Valor da Emissão	R\$ 41.960.758	R\$ 4.662.307
Juros	8,0000%	42,1418%
Periodicidade Amortização	mensal	mensal
Data da Primeira Amortização	20/04/2011	20/04/2011
Forma de amortização	Fixo	Fixo
% Subordinação	90%	10%
Cedente	Múltiplo	
Tipo de Segmento	Híbrido	
Tipo de Contrato	Financiamento Imobiliário	
Tipo de oferta	Instrução CVM 400	
Mercado de Distribuição	Cetip	
Escriturador	Itaú Corretora de Valores S.A.	
Coordenador da Oferta	0	
Regime Fiduciário	Sim	
Garantias	Alienação Fiduciária	
Dados em 31/1/2017		
Duration (CRI)	10,19	10,19
Rating Atual	A-	-
LTV (médio ponderado)	51,3%	
Regime (Prórata, sequencial ou sequencial definitivo)	Sequencial Definitivo	Sequencial Definitivo
% Subordinação atual	26%	74%
Movimentações/Eventos no mês		
Saldo Anterior	R\$ 88.598,99	R\$ 2.226.554,85
Atualização monetária	R\$ 478,45	R\$ 12.023,87
Saldo Corrigido	R\$ 89.077,44	R\$ 2.238.578,72
Amortização Unitário	R\$ 969,96	R\$ 0,00
Saldo Final	R\$ 88.107,48	R\$ 2.305.149,99
Juros Unitário	R\$ 573,13	R\$ 66.571,27
Ativo x Passivo		
Saldo atual dos CRI Seniors	-R\$ 12.303.627,36	
Saldo atual dos CRI Júnior	-R\$ 35.020.606,47	
Saldo devedor total da carteira	R\$ 19.815.730,66	
Conta Corrente + Fundo de Reserva + Aplicações	R\$ 915.619,43	
BNDU	R\$ 2.957.846,18	
Excedente / (Falta)	-R\$ 23.635.037,56	
Posição de Recebimento		
Cobrança do mês	R\$ 289.645,38	
A - Valores recebidos	R\$ 137.426,27	
B - Atrasos (meses anteriores)	R\$ 316.763,34	
C - Antecipações	R\$ 53.443,51	
Valor total Recebido (A + B + C)	R\$ 507.633,12	
Créditos a Identificar	R\$ 2.629,81	
Total	R\$ 510.262,93	
Movimentações em Conta da Série		
Saldo Inicial	R\$ 46.098,36	
Entradas / Recebimentos	R\$ 483.270,32	
Pagamentos CRIs	-R\$ 214.489,68	
Despesas	-R\$ 13.990,16	
Transferências / Devoluções	R\$ 0,00	
(Aplicações) / Resgates	-R\$ 218.814,33	
Saldo Final	R\$ 82.074,51	
Posição de Cobrança		
a - Sdo. dev. total da carteira	19.815.730,66	Nº Contratos 87
b - Sdo. dev. em dia	7.464.635,31	42
c - Sdo. dev. com atraso de até 30 dias.	3.003.472,35	15
d - Sdo. dev. com atraso entre 31 e 90 dias.	2.817.694,36	13
e - Sdo. dev. com atraso entre 91 e 180 dias.	1.321.052,87	3
f - Sdo. dev. com atraso superior de 180 dias.	5.208.875,77	14
g - Sdo. dev. dos clientes com Parcelas Saltadas	-	0
h - Valores a processar	-	-
Regras do Regime de Pagamento		
Aceleração de Pagamento	18%	< 10%
% de Reforço de Crédito	66,32%	> 90%
Atraso 180 dias	7,45%	> 7%
Atraso 360 dias	6,99%	> 7%
Pulverização	-	-
Disclaimer		
As informações contidas neste relatório são de caráter exclusivamente informativo, não constituem uma oferta ou recomendação de investimento, não devendo ser utilizadas para a tomada de decisões. Ressalvamos que investimentos incluem fatores de liquidez, crédito, mercado, regulamentação específica, entre outros, sendo de exclusiva responsabilidade do investidor a decisão de realizar um investimento. Ao investidor é recomendada a leitura cuidadosa do prospecto. É proibida a utilização, cópia ou divulgação não autorizada das informações.		

Evolução da Saída Devedor



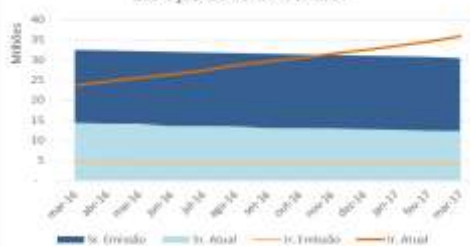
Saída Devedor vs. Inadimplência



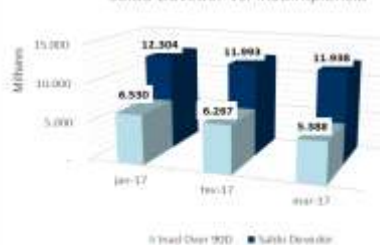
Série 201 E 202
Relatório de Performance - CRI Brazilian Securities
28/02/2017

Dados de emissão da Série		
Tipo Série	Sênior	Júnior
Código Cetip	11A0027576	11A0027577
Código Isin	BRBSCSCRISG5	BRBSCSCRIS5H3
Data da Emissão	20/01/2011	20/01/2011
Data de Vencimento	20/12/2040	20/12/2040
Vencimento (meses)	364	364
Indexador	IGPM Mensal	IGPM Mensal
Periodicidade Indexador	mensal	mensal
Agente Fiduciário	Oliveira Trust	Oliveira Trust
Agência de Rating	FITCH	-
Rating na Emissão	A+	-
Quantidade	139	15
P.U.	R\$ 301,876	R\$ 310,820
Valor da Emissão	R\$ 41.960.758	R\$ 4.662.307
Juros	8,0000%	42,1418%
Periodicidade Amortização	mensal	mensal
Data da Primeira Amortização	20/04/2011	20/04/2011
Forma de amortização	Fixo	Fixo
% Subordinação	90%	10%
Cedente	Múltiplo	
Tipo de Segmento	Híbrido	
Tipo de Contrato	Financiamento Imobiliário	
Tipo de oferta	Instrução CVM 400	
Mercado de Distribuição	Cetip	
Escriturador	Itaú Corretora de Valores S.A.	
Coordenador da Oferta	0	
Regime Fiduciário	Sim	
Garantias	Alienação Fiduciária	
Dados em 28/2/2017		
Duration (CRI)	8,97	8,08
Rating Atual	A-	-
LTV (médio ponderado)	51,4%	
Regime (Prórata, sequencial ou sequencial definitivo)	Sequencial Definitivo	Sequencial Definitivo
% Subordinação atual	25%	75%
Movimentações/Eventos no mês		
Saldo Anterior	R\$ 88.107,48	R\$ 2.305.149,99
Atualização monetária	R\$ 564,64	R\$ 14.772,67
Saldo Corrigido	R\$ 88.672,12	R\$ 2.319.922,66
Amortização Unitário	R\$ 2.568,02	R\$ 0,00
Saldo Final	R\$ 86.104,10	R\$ 2.388.912,93
Juros Unitário	R\$ 570,52	R\$ 68.990,28
Ativo x Passivo		
Saldo atual dos CRI Seniors	-R\$ 11.993.096,70	
Saldo atual dos CRI Junior	-R\$ 36.143.041,64	
Saldo devedor total da carteira	R\$ 19.885.406,81	
Conta Corrente + Fundo de Reserva + Aplicações	R\$ 630.998,56	
BNDU	R\$ 2.957.846,18	
Excedente / (Falta)	-R\$ 24.661.886,79	
Posição de Recebimento		
Cobrança do mês	R\$ 284.248,78	
A - Valores recebidos	R\$ 85.897,57	
B - Atrasos (meses anteriores)	R\$ 123.952,49	
C - Antecipações	R\$ 413,11	
Valor total Recebido (A + B + C)	R\$ 210.263,17	
Créditos a Identificar	R\$ 0,00	
Total	R\$ 210.263,17	
Movimentações em Conta da Série		
Saldo Inicial	R\$ 82.074,51	
Entradas / Recebimentos	R\$ 222.175,28	
Pagamentos CRIs	-R\$ 436.256,72	
Despesas	-R\$ 74.243,90	
Transferências / Devoluções	R\$ 0,00	
(Aplicações) / Resgates	R\$ 210.380,68	
Saldo Final	R\$ 4.129,85	
Posição de Cobrança		
		Nº Contratos
a - Sdo. dev. total da carteira	19.885.406,81	86
b - Sdo. dev. em dia	9.815.411,44	53
c - Sdo. dev. com atraso de até 30 dias.	1.727.307,28	6
d - Sdo. dev. com atraso entre 31 e 90 dias.	2.075.291,57	9
e - Sdo. dev. com atraso entre 91 e 180 dias.	1.008.991,79	4
f - Sdo. dev. com atraso superior de 180 dias.	5.258.404,73	14
g - Sdo. dev. dos clientes com Parcelas Saltadas	-	-
h - Valores a processar	-	-
Regras do Regime de Pagamento		
Aceleração de Pagamento	17%	< 10%
% de Reforço de Crédito	51,03%	> 90%
Atraso 180 dias	0,00%	> 7%
Atraso 360 dias	0,00%	> 7%
Pulverização		
Disclaimer		
As informações contidas neste relatório são de caráter exclusivamente informativo, não constituem uma oferta ou recomendação de investimento, não devendo ser utilizadas para a tomada de decisões. Ressalvamos que Investimentos incluem fatores de liquidez, crédito, mercado, regulamentação específica, entre outros, sendo de exclusiva responsabilidade do investidor a decisão de realizar um investimento. Ao investidor é recomendada a leitura cuidadosa do prospecto. É proibida a utilização, cópia ou divulgação não autorizada das informações.		

Evolução do Saldo Devedor



Saldo Devedor vs. Inadimplência



Série 201 E 202
Relatório de Performance - CRI Brazilian Securities
31/03/2017

Dados de emissão da Série		
Tipo Série	Sênior	Júnior
Código Cetip	11A0027576	11A0027577
Código Isin	BRBSCSCRISG5	BRBSCSCRIS5H3
Data da Emissão	20/01/2011	20/01/2011
Data de Vencimento	20/12/2040	20/12/2040
Vencimento (meses)	364	364
Indexador	IGPM Mensal	IGPM Mensal
Periodicidade Indexador	mensal	mensal
Agente Fiduciário	Oliveira Trust	Oliveira Trust
Agência de Rating	FITCH	-
Rating na Emissão	A+	-
Quantidade	139	15
P.U.	R\$ 301,876	R\$ 310,820
Valor da Emissão	R\$ 41.960.758	R\$ 4.662.307
Juros	8,0000%	42,1418%
Periodicidade Amortização	mensal	mensal
Data da Primeira Amortização	20/04/2011	20/04/2011
Forma de amortização	Fixo	Fixo
% Subordinação	90%	10%
Cedente	Múltiplo	
Tipo de Segmento	Híbrido	
Tipo de Contrato	Financiamento Imobiliário	
Tipo de oferta	Instrução CVM 400	
Mercado de Distribuição	Cetip	
Escriturador	Itaú Corretora de Valores S.A.	
Coordenador da Oferta	0	
Regime Fiduciário	Sim	
Garantias	Alienação Fiduciária	
Dados em 31/3/2017		
Duration (CRI)	8,94	8,05
Rating Atual	A-	-
LTV (médio ponderado)		51,4%
Regime (Prórata, sequencial ou sequencial definitivo)	Sequencial Definitivo	Sequencial Definitivo
% Subordinação atual	24%	76%
Movimentações/Eventos no mês		
Saldo Anterior	R\$ 86.104,10	R\$ 2.388.912,93
Atualização monetária	R\$ 72,06	R\$ 1.999,31
Saldo Corrigido	R\$ 86.176,16	R\$ 2.390.912,24
Amortização Unitário	R\$ 489,57	R\$ 0,00
Saldo Final	R\$ 85.686,60	R\$ 2.462.013,63
Juros Unitário	R\$ 554,46	R\$ 71.101,39
Ativo x Passivo		
Saldo atual dos CRI Seniors		-R\$ 11.938.216,85
Saldo atual dos CRI Junior		-R\$ 37.318.235,92
Saldo devedor total da carteira		R\$ 19.579.263,38
Conta Corrente + Fundo de Reserva + Aplicações		R\$ 906.657,51
BNDU		R\$ 2.962.111,63
Excedente / (Falta)		-R\$ 25.808.420,25
Posição de Recebimento		
Cobrança do mês		R\$ 303.928,23
A - Valores recebidos		R\$ 262.091,14
B - Atrasos (meses anteriores)		R\$ 270.445,89
C - Antecipações		R\$ 190.827,60
Valor total Recebido (A + B + C)		R\$ 723.364,63
Créditos a Identificar		R\$ 707,65
Total		R\$ 724.072,28
Movimentações em Conta da Série		
Saldo Inicial		R\$ 4.129,85
Entradas / Recebimentos		R\$ 483.109,15
Pagamentos CRIs		-R\$ 145.119,73
Despesas		-R\$ 69.077,92
Transferências / Devoluções		R\$ 0,00
(Aplicações) / Resgates		-R\$ 215.100,23
Saldo Final		R\$ 57.941,12
Posição de Cobrança		
		Nº Contratos
a - Sdo. dev. total da carteira	19.579.263,38	85
b - Sdo. dev. em dia	8.676.370,79	45
c - Sdo. dev. com atraso de até 30 dias.	2.018.586,60	13
d - Sdo. dev. com atraso entre 31 e 90 dias.	3.496.641,38	12
e - Sdo. dev. com atraso entre 91 e 180 dias.	290.509,51	2
f - Sdo. dev. com atraso superior de 180 dias.	5.097.155,10	13
g - Sdo. dev. dos clientes com Parcelas Saltadas	-	1
h - Valores a processar	-	-
Regras do Regime de Pagamento		
Aceleração de Pagamento	17%	< 10%
% de Reforço de Crédito	64,80%	> 90%
Atraso 180 dias	7,28%	> 7%
Atraso 360 dias	7,28%	> 7%
Pulverização		
Disclaimer		
As informações contidas neste relatório são de caráter exclusivamente informativo, não constituem uma oferta ou recomendação de investimento, não devendo ser utilizadas para a tomada de decisões. Ressalvamos que investimentos incluem fatores de liquidez, crédito, mercado, regulamentação específica, entre outros, sendo de exclusiva responsabilidade do investidor a decisão de realizar um investimento. Ao investidor é recomendada a leitura cuidadosa do prospecto. É proibida a utilização, cópia ou divulgação não autorizada das informações.		

Evolução da Saída Devedor



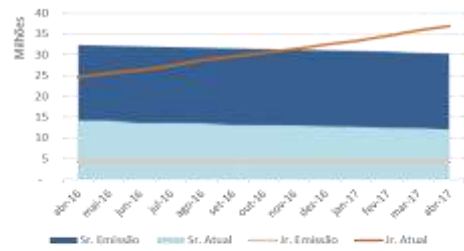
Saída Devedor vs. Inadimplência




Série 201 E 202
Relatório de Performance - CRI Brazilian Securities
30/04/2017

Dados de emissão da Série		
Tipo Série	Sênior	Júnior
Código Cetip	11A0027576	11A0027577
Código Isin	BRBSCSCRISG5	BRBSCSCRISH3
Data da Emissão	20/01/2011	20/01/2011
Data de Vencimento	20/12/2040	20/12/2040
Vencimento (meses)	364	364
Indexador	IGPM Mensal	IGPM Mensal
Periodicidade Indexador	mensal	mensal
Agente Fiduciário	Oliveira Trust	Oliveira Trust
Agência de Rating	FITCH	-
Rating na Emissão	A+	-
Quantidade	139	15
P.U.	R\$ 301,876	R\$ 310,820
Valor da Emissão	R\$ 41.960.758	R\$ 4.662.307
Juros	8,0000%	42,1418%
Periodicidade Amortização	mensal	mensal
Data da Primeira Amortização	20/04/2011	20/04/2011
Forma de amortização	Fixo	Fixo
% Subordinação	90%	10%
Cedente	Múltiplo	
Tipo de Segmento	Híbrido	
Tipo de Contrato	Financiamento Imobiliário	
Tipo de oferta	Instrução CVM 400	
Mercado de Distribuição	Cetip	
Escriturador	Itaú Corretora de Valores S.A.	
Coordenador da Oferta	0	
Regime Fiduciário	Sim	
Garantias	Alienação Fiduciária	
Dados em 30/4/2017		
Duration (CRI)	8,93	8,03
Rating Atual	A-	-
LTV (médio ponderado)		51,8%
Regime (Prórata, sequencial ou sequencial definitivo)	Sequencial Definitivo	Sequencial Definitivo
% Subordinação atual	23%	77%
Movimentações/Eventos no mês		
Saldo Anterior	R\$ 85.686,60	R\$ 2.462.013,62
Atualização monetária	R\$ 12,61	R\$ 362,22
Saldo Corrigido	R\$ 85.699,20	R\$ 2.462.375,84
Amortização Unitario	R\$ 2.401,64	R\$ 0,00
Saldo Final	R\$ 83.297,56	R\$ 2.535.602,43
Juros Unitário	R\$ 551,39	R\$ 73.226,59
Ativo x Passivo		
Saldo atual dos CRI Seniors		-R\$ 11.560.608,91
Saldo atual dos CRI Junior		-R\$ 38.266.598,78
Saldo devedor total da carteira		R\$ 19.327.063,76
Conta Corrente + Fundo de Reserva + Aplicações		R\$ 905.979,41
BNDU		R\$ 2.962.111,63
Excedente / (Falta)		-R\$ 26.632.052,89
Posição de Recebimento		
Cobrança do mês		R\$ 282.280,30
A - Valores recebidos		R\$ 243.200,81
B - Atrasos (meses anteriores)		R\$ 132.577,79
C - Antecipações		R\$ 182.736,92
Valor total Recebido (A + B + C)		R\$ 558.515,52
Créditos a Identificar		R\$ 0,00
Total		R\$ 558.515,52
Movimentações em Conta da Série		
Saldo Inicial		R\$ 57.941,12
Entradas / Recebimentos		R\$ 406.589,28
Pagamentos CRIs		-R\$ 410.471,39
Despesas		-R\$ 2.520,71
Transferências / Devoluções		R\$ 0,00
(Aplicações) / Resgates		R\$ 97.220,10
Saldo Final		R\$ 148.758,40
Posição de Cobrança		
		Nº Contratos
a - Sdo. dev. total da carteira	19.327.063,76	84
b - Sdo. dev. em dia	8.718.384,56	50
c - Sdo. dev. com atraso de até 30 dias.	1.224.915,45	6
d - Sdo. dev. com atraso entre 31 e 90 dias.	3.305.403,24	12
e - Sdo. dev. com atraso entre 91 e 180 dias.	948.654,47	3
f - Sdo. dev. com atraso superior de 180 dias.	5.129.706,04	13
g - Sdo. dev. dos clientes com Parcelas Saltadas	-	0
h - Valores a processar	-	-
Regras do Regime de Pagamento		
Aceleração de Pagamento	17%	< 10%
% de Reforço de Crédito	63,74%	> 90%
Atraso 180 dias	7,33%	> 7%
Atraso 360 dias	7,33%	> 7%
Pulverização		
Disclaimer		
As informações contidas neste relatório são de caráter exclusivamente informativo, não constituem uma oferta ou recomendação de investimento, não devendo ser utilizadas para a tomada de decisões. Ressalvamos que investimentos incluem fatores de liquidez, crédito, mercado, regulamentação específica, entre outros, sendo de exclusiva responsabilidade do investidor a decisão de realizar um investimento. Ao investidor é recomendada a leitura cuidadosa do prospecto. É proibida a utilização, cópia ou divulgação não autorizada das informações.		

Evolução do Saldo Devedor



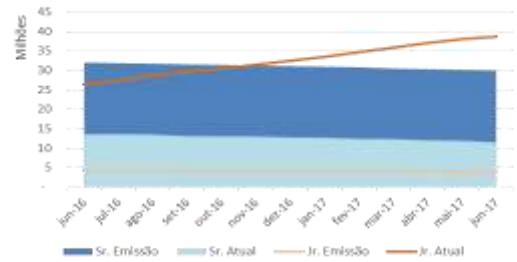
Saldo Devedor vs. Inadimplência



Série 201 E 202
Relatório de Performance - CRI Brazilian Securities
31/05/2017

Dados de emissão da Série		
Tipo Série	Sênior	Júnior
Código Cetip	11A0027576	11A0027577
Código Isin	BRBSCSRI5G5	BRBSCSRI5H3
Data da Emissão	20/01/2011	20/01/2011
Data de Vencimento	20/12/2040	20/12/2040
Vencimento (meses)	364	364
Indexador	IGPM Mensal	IGPM Mensal
Periodicidade Indexador	mensal	mensal
Agente Fiduciário	Oliveira Trust	Oliveira Trust
Agência de Rating	FITCH	-
Rating na Emissão	A+	-
Quantidade	139	15
P.U.	R\$ 301.876	R\$ 310.820
Valor da Emissão	R\$ 41.960.758	R\$ 4.662.307
Juros	8,0000%	42,1418%
Periodicidade Amortização	mensal	mensal
Data da Primeira Amortização	20/04/2011	20/04/2011
Forma de amortização	Fixo	Fixo
% Subordinação	90%	10%
Cedente	Múltiplo	
Tipo de Segmento	Híbrido	
Tipo de Contrato	Financiamento Imobiliário	
Tipo de oferta	Instrução CVM 400	
Mercado de Distribuição	Cetip	
Escriturador	Itaú Corretora de Valores S.A.	
Coordenador da Oferta	0	
Regime Fiduciário	Sim	
Garantias	Alienação Fiduciária	
Dados em 30/5/2017		
Duration (CRI)	8,90	8,01
Rating Atual	A-	-
LTV (médio ponderado)	51,8%	
Regime (Prórata, sequencial ou sequencial definitivo)	Sequencial Definitivo	Sequencial Definitivo
% Subordinação atual	22%	78%
Movimentações/Eventos no mês		
Saldo Anterior	R\$ 83.297,56	R\$ 2.535.602,43
Atualização monetária	-R\$ 912,63	-R\$ 27.780,61
Saldo Corrigido	R\$ 82.384,94	R\$ 2.507.821,81
Amortização Unitário	R\$ 3.616,25	R\$ 0,00
Saldo Final	R\$ 78.768,69	R\$ 2.582.399,88
Juros Unitário	R\$ 530,07	R\$ 74.578,07
Ativo x Passivo		
Saldo atual dos CRI Seniors	-R\$ 10.936.186,42	
Saldo atual dos CRI Junior	-R\$ 39.006.758,16	
Saldo devedor total da carteira	R\$ 18.717.152,07	
Conta Corrente + Fundo de Reserva + Aplicações	R\$ 1.579.796,13	
BNDU	R\$ 2.082.095,74	
Excedente / (Falta)	-R\$ 27.563.900,64	
Posição de Recebimento		
Cobrança do mês	R\$ 282.280,30	
A - Valores recebidos	R\$ 625.405,84	
B - Atrasos (meses anteriores)	R\$ 219.740,51	
C - Antecipações	R\$ 537.622,36	
Valor total Recebido (A + B + C)	R\$ 1.382.768,71	
Créditos a Identificar	R\$ 0,00	
Total	R\$ 1.382.768,71	
Movimentações em Conta da Série		
Saldo Inicial	R\$ 148.758,40	
Entradas / Recebimentos	R\$ 1.274.523,95	
Pagamentos CRIs	-R\$ 576.337,54	
Despesas	-R\$ 27.295,93	
Transferências / Devoluções	-R\$ 1.382,71	
(Aplicações) / Resgates	R\$ 194.259,65	
Saldo Final	R\$ 1.012.525,82	
Posição de Cobrança		
a - Sdo. dev. total da carteira	18.717.152,07	Nº Contratos 81
b - Sdo. dev. em dia	8.040.126,53	43
c - Sdo. dev. com atraso de até 30 dias.	2.169.704,61	13
d - Sdo. dev. com atraso entre 31 e 90 dias.	2.179.942,38	11
e - Sdo. dev. com atraso entre 91 e 180 dias.	1.303.882,79	2
f - Sdo. dev. com atraso superior de 180 dias.	5.023.495,76	12
g - Sdo. dev. dos clientes com Parcelas Saltadas	-	0
h - Valores a processar	-	-
Regras do Regime de Pagamento		
Aceleração de Pagamento	16%	< 10%
% de Reforço de Crédito	62,74%	> 90%
Atraso 180 dias	7,17%	> 7%
Atraso 360 dias	7,09%	> 7%
Pulverização	-	-
Disclaimer		
As informações contidas neste relatório são de caráter exclusivamente informativo, não constituem uma oferta ou recomendação de investimento, não devendo ser utilizadas para a tomada de decisões. Ressalvamos que investimentos incluem fatores de liquidez, crédito, mercado, regulamentação específica, entre outros, sendo de exclusiva responsabilidade do investidor a decisão de realizar um investimento. Ao investidor é recomendada a leitura cuidadosa do prospecto. É proibida a utilização, cópia ou divulgação não autorizada das informações.		

Evolução do Saldo Devedor



Saldo Devedor vs. Inadimplência



Série 201 E 202
Relatório de Performance - CRI Brazilian Securities
30/06/2017

Dados de emissão da Série

Tipo Série	Sênior	Júnior
Código Cetip	11A0027576	11A0027577
Código Isin	BRBSCSCRI5G5	BRBSCSCRI5H3
Data de Emissão	20/01/2011	20/01/2011
Data de Vencimento	20/12/2040	20/12/2040
Vencimento (meses)	364	364
Indexador	IGPM Mensal	IGPM Mensal
Periodicidade Indexador	mensal	mensal
Agente Fiduciário	Oliveira Trust	Oliveira Trust
Agência de Rating	FITCH	-
Rating na Emissão	A+	-
Quantidade	139	15
P.U.	R\$ 301.876	R\$ 310.820
Valor da Emissão	R\$ 41.960.758	R\$ 4.662.307
Juros	8,0000%	42,1418%
Periodicidade Amortização	mensal	mensal
Data da Primeira Amortização	20/04/2011	20/04/2011
Forma de amortização	Fixo	Fixo
% Subordinação	90%	10%
Cedente	Múltiplo	
Tipo de Segmento	Híbrido	
Tipo de Contrato	Financiamento Imobiliário	
Tipo de oferta	Instrução CVM 400	
Mercado de Distribuição	Cetip	
Escriturador	Itaú Corretora de Valores S.A.	
Coordenador da Oferta	0	
Regime Fiduciário	Sim	
Garantias	Alienação Fiduciária	

Dados em 30/6/2017

Duration (CRI)	8,87	7,98
Rating Atual	A-	-
LTV (médio ponderado)	52,1%	
Regime (Prórata, sequencial ou sequencial definitivo)	Sequencial Definitivo	Sequencial Definitivo
% Subordinação atual	20%	80%

Movimentações/Eventos no mês

	Sênior	Júnior
Saldo Anterior	R\$ 78.768,69	R\$ 2.582.399,88
Atualização monetária	-R\$ 734,01	-R\$ 24.064,32
Saldo Corrigido	R\$ 78.034,68	R\$ 2.558.335,55
Amortização Unitario	R\$ 7.932,89	R\$ 0,00
Saldo Final	R\$ 70.101,78	R\$ 2.634.415,81
Juros Unitário	R\$ 502,08	R\$ 76.080,26

Ativo x Passivo

Saldo atual dos CRI Seniors	-R\$ 9.743.266,69
Saldo atual dos CRI Júnior	-R\$ 39.815.312,86
Saldo devedor total da carteira	R\$ 18.420.539,22
Conta Corrente + Fundo de Reserva + Aplicações	R\$ 609.637,26
BNDU	R\$ 2.195.841,12
Excedente / (Falta)	-R\$ 28.332.561,95

Posição de Recebimento

Cobrança do mês	R\$ 279.698,60
A - Valores recebidos	R\$ 164.868,27
B - Atrasos (meses anteriores)	R\$ 427.948,07
C - Antecipações	R\$ 2.654,81
Valor total Recebido (A + B + C)	R\$ 595.471,15
Créditos a Identificar	R\$ 0,00
Total	R\$ 595.471,15

Movimentações em Conta da Série

Saldo Inicial	R\$ 1.012.525,82
Entradas / Recebimentos	R\$ 227.084,84
Pagamentos CRIs	-R\$ 1.172.460,93
Despesas	-R\$ 28.714,27
Transferências / Devoluções	R\$ 0,00
(Aplicações) / Resgates	-R\$ 12.578,90
Saldo Final	R\$ 25.856,56

Posição de Cobrança

	Valor	Nº Contratos
a - Sdo. dev. total da carteira	18.420.539,22	83
b - Sdo. dev. em dia	8.176.228,59	49
c - Sdo. dev. com atraso de até 30 dias.	1.921.783,32	11
d - Sdo. dev. com atraso entre 31 e 90 dias.	1.374.282,62	9
e - Sdo. dev. com atraso entre 91 e 180 dias.	2.097.307,66	4
f - Sdo. dev. com atraso superior de 180 dias.	4.850.937,03	10
g - Sdo. dev. dos clientes com Parcelas Saltados	-	1
h - Valores a processar	-	-

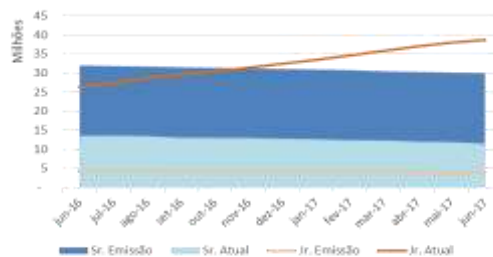
Regras do Regime de Pagamento

Acumulação de Pagamento	14%	< 10%
% de Reforço de Crédito	59,23%	> 90%
Atraso 180 dias	7,11%	> 7%
Atraso 360 dias	7,11%	> 7%
Pulverização	-	-


Disclaimer

As informações contidas neste relatório são de caráter exclusivamente informativo, não constituem uma oferta ou recomendação de investimento, não devendo ser utilizadas para a tomada de decisões. Ressalvamos que investimentos incluem fatores de liquidez, crédito, mercado, regulamentação específica, entre outros, sendo de exclusiva responsabilidade do investidor a decisão de realizar um investimento. Ao investidor é recomendada a leitura cuidadosa do prospecto. É proibida a utilização, cópia ou divulgação não autorizada das informações.

Evolução do Saldo Devedor



Saldo Devedor vs. Inadimplência



Série 201 E 202
Relatório de Performance - CRI Brazilian Securities
31/07/2017

Dados de emissão da Série

Tipo Série	Sênior	Júnior
Código Cetip	11A0027576	11A0027577
Código Isin	BRBSCSRI5G5	BRBSCSRI5H3
Data da Emissão	20/01/2011	20/01/2011
Data de Vencimento	20/12/2040	20/12/2040
Vencimento (meses)	364	364
Indexador	IGPM Mensal	IGPM Mensal
Periodicidade Indexador	mensal	mensal
Agente Fiduciário	Oliveira Trust	Oliveira Trust
Agência de Rating	FITCH	-
Rating na Emissão	A+	-
Quantidade	139	15
P.U.	R\$ 301.876	R\$ 310.820
Valor da Emissão	R\$ 41.960.758	R\$ 4.662.307
Juros	8,0000%	42,1418%
Periodicidade Amortização	mensal	mensal
Data da Primeira Amortização	20/04/2011	20/04/2011
Forma de amortização	Fixo	Fixo
% Subordinação	90%	10%

Cedente	Múltiplo
Tipo de Segmento	Híbrido
Tipo de Contrato	Financiamento Imobiliário
Tipo de oferta	Instrução CVM 400
Mercado de Distribuição	Cetip
Escriturador	Itaú Corretora de Valores S.A.
Coordenador da Oferta	0
Regime Fiduciário	Sim
Garantias	Alienação Fiduciária

Dados em 30/7/2017

Duration (CRI)	3,92	3,92
Rating Atual	A-	-
LTV (médio ponderado)		52,2%
Regime (Prórata, sequencial ou sequencial definitivo)	Sequencial Definitivo	Sequencial Definitivo
% Subordinação atual	19%	81%

Movimentações/Eventos no mês

Saldo Anterior	R\$ 70.101,78	R\$ 2.634.415,81
Atualização monetária	-R\$ 467,05	-R\$ 17.551,79
Saldo Corrigido	R\$ 69.634,73	R\$ 2.616.864,02
Amortização Unitario	R\$ 889,80	R\$ 0,00
Saldo Final	R\$ 68.744,94	R\$ 2.694.684,80
Juros Unitário	R\$ 448,03	R\$ 77.820,79

Ativo x Passivo

Saldo atual dos CRI Seniors	-R\$ 9.552.113,73
Saldo atual dos CRI Junior	-R\$ 40.735.291,95
Saldo devedor total da carteira	R\$ 18.282.839,92
Conta Corrente + Fundo de Reserva + Aplicações	R\$ 638.063,17
BNDU	R\$ 2.009.841,12
Excedente / (Falta)	-R\$ 29.356.661,47

Posição de Recebimento

Cobrança do mês	R\$ 278.121,74
A - Valores recebidos	R\$ 44.646,75
B - Atrasos (meses anteriores)	R\$ 183.985,65
C - Antecipações	R\$ 38.681,72
Valor total Recebido (A + B + C)	R\$ 267.314,12
Créditos a Identificar	R\$ 0,00
Total	R\$ 267.314,12

Movimentações em Conta da Série

Saldo Inicial	R\$ 25.856,56
Entradas / Recebimentos	R\$ 231.662,96
Pagamentos CRIs	-R\$ 185.958,00
Despesas	-R\$ 21.506,50
Transferências / Devoluções	R\$ 0,00
(Aplicações) / Resgates	-R\$ 20.000,00
Saldo Final	R\$ 30.055,02

Posição de Cobrança

		Nº Contratos
a - Sdo. dev. total da carteira	18.282.839,92	83
b - Sdo. dev. em dia	8.147.126,27	51
c - Sdo. dev. com atraso de até 30 dias.	1.078.418,05	6
d - Sdo. dev. com atraso entre 31 e 90 dias.	2.098.916,20	12
e - Sdo. dev. com atraso entre 91 e 180 dias.	2.099.282,78	4
f - Sdo. dev. com atraso superior de 180 dias.	4.859.096,62	10
g - Sdo. dev. dos clientes com Parcelas Saltadas	-	1
h - Valores a processar	-	-

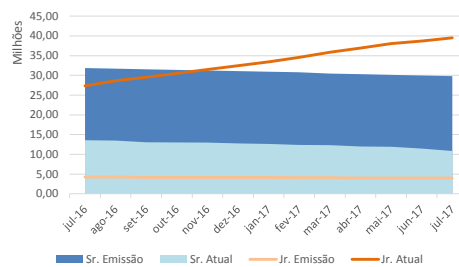
Regras do Regime de Pagamento

Aceleração de Pagamento	14%	< 10%
% de Reforço de Crédito	59,16%	> 90%
Atraso 180 dias	7,18%	> 7%
Atraso 360 dias	7,18%	> 7%

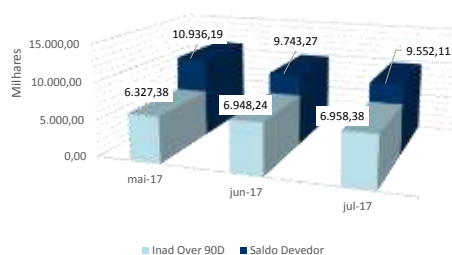
Disclaimer

As informações contidas neste relatório são de caráter exclusivamente informativo, não constituem uma oferta ou recomendação de investimento, não devendo ser utilizadas para a tomada de decisões. Ressalvamos que investimentos incluem fatores de liquidez, crédito, mercado, regulamentação específica, entre outros, sendo de exclusiva responsabilidade do investidor a decisão de realizar um investimento. Ao investidor é recomendada a leitura cuidadosa do prospecto. É proibida a utilização, cópia ou divulgação não autorizada das informações.

Evolução do Saldo Devedor



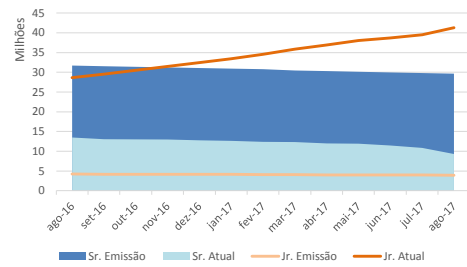
Saldo Devedor vs. Inadimplência



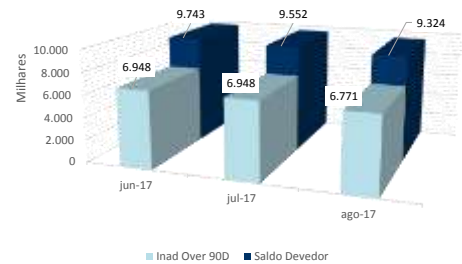
Série 201 E 202
Relatório de Performance - CRI Brazilian Securities
31/08/2017

Dados de emissão da Série		
Tipo Série	Sênior	Júnior
Código Cetip	11A0027576	11A0027577
Código Isin	BRBSCSRI5G5	BRBSCSRI5H3
Data da Emissão	20/01/2011	20/01/2011
Data de Vencimento	20/12/2040	20/12/2040
Vencimento (meses)	364	364
Indexador	IGPM Mensal	IGPM Mensal
Periodicidade Indexador	mensal	mensal
Agente Fiduciário	Oliveira Trust	Oliveira Trust
Agência de Rating	FITCH	-
Rating na Emissão	A+	-
Quantidade	139	15
P.U.	R\$ 301.876	R\$ 310.820
Valor da Emissão	R\$ 41.960.758	R\$ 4.662.307
Juros	8,0000%	42,1418%
Periodicidade Amortização	mensal	mensal
Data da Primeira Amortização	20/04/2011	20/04/2011
Forma de amortização	Fixo	Fixo
% Subordinação	90%	10%
Cedente	Múltiplo	
Tipo de Segmento	Híbrido	
Tipo de Contrato	Financiamento Imobiliário	
Tipo de oferta	Instrução CVM 400	
Mercado de Distribuição	Cetip	
Escriturador	Itaú Corretora de Valores S.A.	
Coordenador da Oferta	0	
Regime Fiduciário	Sim	
Garantias	Alienação Fiduciária	
Dados em 31/8/2017		
Duration (CRI)	8,83	7,94
Rating Atual	A-	-
LTV (médio ponderado)	51,5%	
Regime (Prórata, sequencial ou sequencial definitivo)	Sequencial Definitivo	Sequencial Definitivo
% Subordinação atual	18%	82%
Movimentações/Eventos no mês		
Saldo Anterior	R\$ 68.744,94	R\$ 2.694.684,78
Atualização monetária	-R\$ 492,26	-R\$ 19.295,57
Saldo Corrigido	R\$ 68.252,68	R\$ 2.675.389,21
Amortização Unitario	R\$ 1.347,26	R\$ 0,00
Saldo Final	R\$ 66.905,42	R\$ 2.754.950,43
Juros Unitário	R\$ 439,14	R\$ 0,00
Ativo x Passivo		
Saldo atual dos CRI Seniors	-R\$ 9.324.316,58	
Saldo atual dos CRI Junior	-R\$ 41.770.874,10	
Saldo devedor total da carteira	R\$ 18.512.308,06	
Conta Corrente + Fundo de Reserva + Aplicações	R\$ 930.072,94	
BNDU	R\$ 2.009.841,12	
Excedente / (Falta)	-R\$ 29.642.968,56	
Posição de Recebimento		
Cobrança do mês	R\$ 276.376,89	
A - Valores recebidos	R\$ 361.981,73	
B - Atrasos (meses anteriores)	R\$ 161.062,99	
C - Antecipações	R\$ 256.089,90	
Valor total Recebido (A + B + C)	R\$ 779.134,62	
Créditos a Identificar	R\$ 0,00	
Total	R\$ 779.134,62	
Movimentações em Conta da Série		
Saldo Inicial	R\$ 30.055,02	
Entradas / Recebimentos	R\$ 560.658,41	
Pagamentos CRIs	-R\$ 248.309,13	
Despesas	-R\$ 23.753,02	
Transferências / Devoluções	-R\$ 1.077,45	
(Aplicações) / Resgates	-R\$ 301.000,00	
Saldo Final	R\$ 16.573,83	
Posição de Cobrança		
		Nº Contratos
a - Sdo. dev. total da carteira	18.512.308,06	84
b - Sdo. dev. em dia	7.676.792,59	45
c - Sdo. dev. com atraso de até 30 dias.	2.338.343,95	15
d - Sdo. dev. com atraso entre 31 e 90 dias.	1.725.927,42	9
e - Sdo. dev. com atraso entre 91 e 180 dias.	1.076.239,23	4
f - Sdo. dev. com atraso superior de 180 dias.	5.695.004,87	11
g - Sdo. dev. dos clientes com Parcelas Saltadas	-	1
h - Valores a processar	-	-
Regras do Regime de Pagamento		
Aceleração de Pagamento	14%	< 10%
% de Reforço de Crédito	59,12%	> 90%
Atraso 180 dias	8,42%	> 7%
Atraso 360 dias	7,19%	> 7%
Pulverização		
Disclaimer		
As informações contidas neste relatório são de caráter exclusivamente informativo, não constituem uma oferta ou recomendação de investimento, não devendo ser utilizadas para a tomada de decisões. Ressalvamos que investimentos incluem fatores de liquidez, crédito, mercado, regulamentação específica, entre outros, sendo de exclusiva responsabilidade do investidor a decisão de realizar um investimento. Ao investidor é recomendada a leitura cuidadosa do prospecto. É proibida a utilização, cópia ou divulgação não autorizada das informações.		

Evolução do Saldo Devedor



Saldo Devedor vs. Inadimplência



Série 201 E 202
Relatório de Performance - CRI Brazilian Securities
30/09/2017

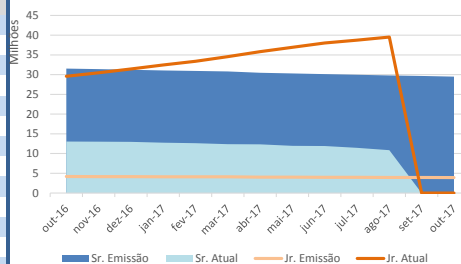
Dados de emissão da Série		
Tipo Série	Sênior	Júnior
Código Cetip	11A0027576	11A0027577
Código Isin	BRBSCSCRISG5	BRBSCSCRISH3
Data da Emissão	20/01/2011	20/01/2011
Data de Vencimento	20/12/2040	20/12/2040
Vencimento (meses)	364	364
Indexador	IGPM Mensal	IGPM Mensal
Periodicidade Indexador	mensal	mensal
Agente Fiduciário	Oliveira Trust	Oliveira Trust
Agência de Rating	FITCH	-
Rating na Emissão	A+	-
Quantidade	139	15
P.U.	R\$ 301,876	R\$ 310,820
Valor da Emissão	R\$ 41.960.758	R\$ 4.662.307
Juros	8,0000%	42,1418%
Periodicidade Amortização	mensal	mensal
Data da Primeira Amortização	20/04/2011	20/04/2011
Forma de amortização	Fixo	Fixo
% Subordinação	90%	10%
Cedente	Múltiplo	
Tipo de Segmento	Híbrido	
Tipo de Contrato	Financiamento Imobiliário	
Tipo de oferta	Instrução CVM 400	
Mercado de Distribuição	Cetip	
Escriturador	Itaú Corretora de Valores S.A.	
Coordenador da Oferta	0	
Regime Fiduciário	Sim	
Garantias	Alienação Fiduciária	
Dados em 30/9/2017		
Duration (CRI)	8,79	7,92
Rating Atual	A-	-
LTV (médio ponderado)	51,8%	
Regime (Prórata, sequencial ou sequencial definitivo)	Sequencial Definitivo	Sequencial Definitivo
% Subordinação atual	17%	83%
Movimentações/Eventos no mês		
Saldo Anterior	R\$ 66.905,42	R\$ 2.754.950,43
Atualização monetária	R\$ 64,12	R\$ 2.640,41
Saldo Corrigido	R\$ 66.969,55	R\$ 2.757.590,83
Amortização Unitário	R\$ 3.736,99	R\$ 0,00
Saldo Final	R\$ 63.232,56	R\$ 2.839.596,58
Juros Unitário	R\$ 430,88	R\$ 0,00
Ativo x Passivo		
Saldo atual dos CRI Seniors	-R\$ 8.821.860,38	
Saldo atual dos CRI Junior	-R\$ 43.079.076,32	
Saldo devedor total da carteira	R\$ 18.392.315,82	
Conta Corrente + Fundo de Reserva + Aplicações	R\$ 545.730,01	
BNDU	R\$ 2.009.841,12	
Excedente / (Falta)	-R\$ 30.953.049,75	
Posição de Recebimento		
Cobrança do mês	R\$ 275.866,53	
A - Valores recebidos	R\$ 99.951,84	
B - Atrasos (meses anteriores)	R\$ 127.123,38	
C - Antecipações	R\$ 54.642,82	
Valor total Recebido (A + B + C)	R\$ 281.718,04	
Créditos a Identificar	R\$ 0,00	
Total	R\$ 281.718,04	
Movimentações em Conta da Série		
Saldo Inicial	R\$ 16.573,83	
Entradas / Recebimentos	R\$ 196.961,56	
Pagamentos CRIs	-R\$ 579.334,71	
Despesas	-R\$ 4.694,54	
Transferências / Devoluções	R\$ 0,00	
(Aplicações) / Resgates	R\$ 418.733,62	
Saldo Final	R\$ 48.239,76	
Posição de Cobrança		
		Nº Contratos
a - Sdo. dev. total da carteira	18.392.315,82	84
b - Sdo. dev. em dia	8.800.870,96	48
c - Sdo. dev. com atraso de até 30 dias.	1.211.199,99	10
d - Sdo. dev. com atraso entre 31 e 90 dias.	1.765.268,93	8
e - Sdo. dev. com atraso entre 91 e 180 dias.	299.772,20	4
f - Sdo. dev. com atraso superior de 180 dias.	6.321.263,65	14
g - Sdo. dev. dos clientes com Parcelas Saltadas	-	0
h - Valores a processar	-	-
Regras do Regime de Pagamento		
Aceleração de Pagamento	13%	< 10%
% de Reforço de Crédito	58,55%	> 90%
Atraso 180 dias	9,30%	> 7%
Atraso 360 dias	7,19%	> 7%
Pulverização		
Disclaimer		
As informações contidas neste relatório são de caráter exclusivamente informativo, não constituem uma oferta ou recomendação de investimento, não devendo ser utilizadas para a tomada de decisões. Ressalvamos que investimentos incluem fatores de liquidez, crédito, mercado, regulamentação específica, entre outros, sendo de exclusiva responsabilidade do investidor a decisão de realizar um investimento. Ao investidor é recomendada a leitura cuidadosa do prospecto. É proibida a utilização, cópia ou divulgação não autorizada das informações.		



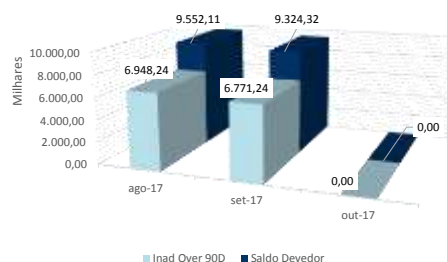
Série 201 E 202
Relatório de Performance - CRI Brazilian Securities
31/10/2017

Dados de emissão da Série		
Tipo Série	Sênior	Júnior
Código Cetip	11A0027576	11A0027577
Código Isin	BRBSCSRI5G5	BRBSCSRI5H3
Data da Emissão	20/01/2011	20/01/2011
Data de Vencimento	20/12/2040	20/12/2040
Vencimento (meses)	364	364
Indexador	IGPM Mensal	IGPM Mensal
Periodicidade Indexador	mensal	mensal
Agente Fiduciário	Oliveira Trust	Oliveira Trust
Agência de Rating	FITCH	-
Rating na Emissão	A+	-
Quantidade	139	15
P.U.	R\$ 301,876	R\$ 310,820
Valor da Emissão	R\$ 41.960.758	R\$ 4.662.307
Juros	8,0000%	42,1418%
Periodicidade Amortização	mensal	mensal
Data da Primeira Amortização	20/04/2011	20/04/2011
Forma de amortização	Fixo	Fixo
% Subordinação	90%	10%
Cedente	Múltiplo	
Tipo de Segmento	Híbrido	
Tipo de Contrato	Financiamento Imobiliário	
Tipo de oferta	Instrução CVM 400	
Mercado de Distribuição	Cetip	
Escriturador	Itaú Corretora de Valores S.A.	
Coordenador da Oferta	0	
Regime Fiduciário	Sim	
Garantias	Alienação Fiduciária	
Dados em 31/10/2017		
Duration (CRI)	8,79	7,92
Rating Atual	A-	-
LTV (médio ponderado)	51,9%	
Regime (Prórata, sequencial ou sequencial definitivo)	Sequencial Definitivo	Sequencial Definitivo
% Subordinação atual	16%	84%
Movimentações/Eventos no mês		
Saldo Anterior	R\$ 63.232,56	R\$ 2.839.596,56
Atualização monetária	R\$ 296,05	R\$ 13.294,99
Saldo Corrigido	R\$ 63.528,61	R\$ 2.852.891,54
Amortização Unitario	R\$ 1.081,08	R\$ 0,00
Saldo Final	R\$ 62.447,53	R\$ 2.937.731,36
Juros Unitário	R\$ 408,74	R\$ 0,00
Ativo x Passivo		
Saldo atual dos CRI Seniors	-R\$ 8.706.246,60	
Saldo atual dos CRI Junior	-R\$ 44.558.634,58	
Saldo devedor total da carteira	R\$ 18.195.643,26	
Conta Corrente + Fundo de Reserva + Aplicações	R\$ 554.759,18	
BNDU	R\$ 2.190.141,02	
Excedente / (Falta)	-R\$ 32.324.337,72	
Posição de Recebimento		
Cobrança do mês	R\$ 274.767,22	
A - Valores recebidos	R\$ 201.773,74	
B - Atrasos (meses anteriores)	R\$ 221.258,64	
C - Antecipações	R\$ 132.136,18	
Valor total Recebido (A + B + C)	R\$ 555.168,56	
Créditos a Identificar	R\$ 0,00	
Total	R\$ 555.168,56	
Movimentações em Conta da Série		
Saldo Inicial	R\$ 48.239,76	
Entradas / Recebimentos	R\$ 250.764,92	
Pagamentos CRIs	-R\$ 207.085,81	
Despesas	-R\$ 37.474,62	
Transferências / Devoluções	R\$ 0,00	
(Aplicações) / Resgates	-R\$ 48.233,67	
Saldo Final	R\$ 6.210,58	
Posição de Cobrança		
		Nº Contratos
a - Sdo. dev. total da carteira	18.195.643,26	83
b - Sdo. dev. em dia	7.317.473,14	43
c - Sdo. dev. com atraso de até 30 dias.	2.176.202,45	14
d - Sdo. dev. com atraso entre 31 e 90 dias.	2.287.935,91	10
e - Sdo. dev. com atraso entre 91 e 180 dias.	215.595,78	3
f - Sdo. dev. com atraso superior de 180 dias.	6.198.435,98	13
g - Sdo. dev. dos clientes com Parcelas Saltadas	-	0
h - Valores a processar	-	-
Regras do Regime de Pagamento		
Aceleração de Pagamento	13%	< 10%
% de Reforço de Crédito	58,90%	> 90%
Atraso 180 dias	9,10%	> 7%
Atraso 360 dias	6,97%	> 7%
Pulverização		
Disclaimer		

Evolução do Saldo Devedor



Saldo Devedor Sr vs. Inadimplência Carteira

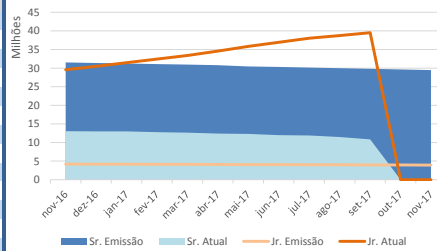


As informações contidas neste relatório são de caráter exclusivamente informativo, não constituem uma oferta ou recomendação de investimento, não devendo ser utilizadas para a tomada de decisões. Ressalvamos que investimentos incluem fatores de liquidez, crédito, mercado, regulamentação específica, entre outros, sendo de exclusiva responsabilidade do investidor a decisão de realizar um investimento. Ao investidor é recomendada a leitura cuidadosa do prospecto. É proibida a utilização, cópia ou divulgação não autorizada das informações.

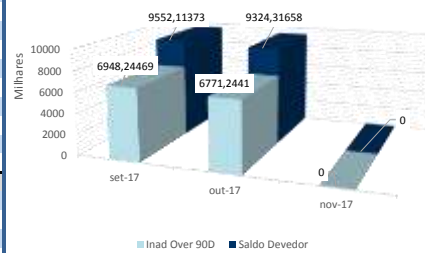
Série 201 E 202
Relatório de Performance - CRI Brazilian Securities
30/11/2017

Dados de emissão da Série		
Tipo Série	Sênior	Júnior
Código Cetip	11A0027576	11A0027577
Código Isin	BRBSCSCR5G5	BRBSCSCR5H3
Data da Emissão	20/01/2011	20/01/2011
Data de Vencimento	20/12/2040	20/12/2040
Vencimento (meses)	364	364
Indexador	IGPM Mensal	IGPM Mensal
Periodicidade Indexador	mensal	mensal
Agente Fiduciário	Oliveira Trust	Oliveira Trust
Agência de Rating	FITCH	-
Rating na Emissão	A+	-
Quantidade	139	15
P.U.	R\$ 301.876	R\$ 310.820
Valor da Emissão	R\$ 41.960.758	R\$ 4.662.307
Juros	8,0000%	42,1418%
Periodicidade Amortização	mensal	mensal
Data da Primeira Amortização	20/04/2011	20/04/2011
Forma de amortização	Fixo	Fixo
% Subordinação	90%	10%
Cedente	Múltiplo	
Tipo de Segmento	Híbrido	
Tipo de Contrato	Financiamento Imobiliário	
Tipo de oferta	Instrução CVM 400	
Mercado de Distribuição	Cetip	
Escriturador	Itaú Corretora de Valores S.A.	
Coordenador da Oferta	0	
Regime Fiduciário	Sim	
Garantias	Alienação Fiduciária	
Dados em 30/11/2017		
Duration (CRI)	0,00	0,00
Rating Atual	A-	-
LTV (médio ponderado)	0,0%	
Regime (Prórata, sequencial ou sequencial definitivo)	Sequencial Definitivo	Sequencial Definitivo
% Subordinação atual	16%	84%
Movimentações/Eventos no mês		
Saldo Anterior	R\$ 62.447,53	R\$ 2.937.731,35
Atualização monetária	R\$ 122,70	R\$ 5.772,00
Saldo Corrigido	R\$ 62.570,22	R\$ 2.943.503,35
Amortização Unitário	R\$ 825,40	R\$ 0,00
Saldo Final	R\$ 61.744,83	R\$ 3.031.037,80
Juros Unitário	R\$ 402,58	R\$ 0,00
Ativo x Passivo		
Saldo atual dos CRI Seniors	-R\$ 8.615.904,06	
Saldo atual dos CRI Junior	-R\$ 45.991.958,76	
Saldo devedor total da carteira	R\$ 17.547.134,81	
Conta Corrente + Fundo de Reserva + Aplicações	R\$ 763.390,06	
BNDU	R\$ 1.766.141,02	
Excedente / (Falta)	-R\$ 34.531.196,93	
Posição de Recebimento		
Cobrança do mês	R\$ 349.927,12	
A - Valores recebidos	R\$ 46.859,67	
B - Atrasos (meses anteriores)	R\$ 509.788,27	
C - Antecipações	R\$ 0,00	
Valor total Recebido (A + B + C)	R\$ 556.647,94	
Créditos a Identificar	R\$ 0,00	
Total	R\$ 556.647,94	
Movimentações em Conta da Série		
Saldo Inicial	R\$ 6.210,58	
Entradas / Recebimentos	R\$ 632.235,20	
Pagamentos CRIs	-R\$ 189.238,63	
Despesas	-R\$ 237.354,35	
Transferências / Devoluções	R\$ 0,00	
(Aplicações) / Resgates	-R\$ 206.858,76	
Saldo Final	R\$ 4.994,04	
Posição de Cobrança		
		Nº Contratos
a - Sdo. dev. total da carteira	17.547.134,81	83
b - Sdo. dev. em dia	9.092.716,77	51
c - Sdo. dev. com atraso de até 30 dias.	1.627.811,79	9
d - Sdo. dev. com atraso entre 31 e 90 dias.	1.681.550,13	7
e - Sdo. dev. com atraso entre 91 e 180 dias.	233.268,37	3
f - Sdo. dev. com atraso superior de 180 dias.	5.474.574,93	13
g - Sdo. dev. dos clientes com Parcelas Saltadas	-	0
h - Valores a processar	-	-
Regras do Regime de Pagamento		
Aceleração de Pagamento	13%	< 10%
% de Reforço de Crédito	58,80%	> 90%
Atraso 180 dias	8,03%	> 7%
Atraso 360 dias	7,02%	> 7%
Pulverização		
Disclaimer		
As informações contidas neste relatório são de caráter exclusivamente informativo, não constituem uma oferta ou recomendação de investimento, não devendo ser utilizadas para a tomada de decisões. Ressalvamos que investimentos incluem fatores de liquidez, crédito, mercado, regulamentação específica, entre outros, sendo de exclusiva responsabilidade do investidor a decisão de realizar um investimento. Ao investidor é recomendada a leitura cuidadosa do prospecto. É proibida a utilização, cópia ou divulgação não autorizada das informações.		

Evolução do Saldo Devedor



Saldo Devedor Sr vs. Inadimplência Carteira



Série 201 E 202
Relatório de Performance - CRI Brazilian Securities

Dados de emissão da Série		
Tipo Série	Sênior	Júnior
Código Cetip	11A0027576	11A0027577
Código Isin	BRBSCSRI5G5	BRBSCSRI5H3
Data da Emissão	20/01/2011	20/01/2011
Data de Vencimento	20/12/2040	20/12/2040
Vencimento (meses)	364	364
Indexador	IGPM Mensal	IGPM Mensal
Periodicidade Indexador	mensal	mensal
Agente Fiduciário	Oliveira Trust	Oliveira Trust
Agência de Rating	FITCH	-
Rating na Emissão	A+	-
Quantidade	139	15
P.U.	R\$ 301,876	R\$ 310,820
Valor da Emissão	R\$ 41.960.758	R\$ 4.662.307
Juros	8,0000%	42,1418%
Periodicidade Amortização	mensal	mensal
Data da Primeira Amortização	20/04/2011	20/04/2011
Forma de amortização	Fixo	Fixo
% Subordinação	90%	10%
Cedente	Múltiplo	
Tipo de Segmento	Híbrido	
Tipo de Contrato	Financiamento Imobiliário	
Tipo de oferta	Instrução CVM 400	
Mercado de Distribuição	Cetip	
Escriturador	Itaú Corretora de Valores S.A.	
Coordenador da Oferta	0	
Regime Fiduciário	Sim	
Garantias	Alienação Fiduciária	
Dados em 30/11/2017		
Duration (CRI)	6,04	2,30
Rating Atual	A-	-
LTV (médio ponderado)		52,6%
Regime (Prórata, sequencial ou sequencial definitivo)	Sequencial Definitivo	Sequencial Definitivo
% Subordinação atual	15%	85%
Movimentações/Eventos no mês		
Saldo Anterior	R\$ 61.744,83	R\$ 3.031.037,77
Atualização monetária	R\$ 323,73	R\$ 15.891,79
Saldo Corrigido	R\$ 62.068,56	R\$ 3.046.929,56
Amortização Unitário	R\$ 4.138,39	R\$ 0,00
Saldo Final	R\$ 57.930,17	R\$ 3.137.539,72
Juros Unitário	R\$ 399,35	R\$ 0,00
Ativo x Passivo		
Saldo atual dos CRI Seniors	-R\$ 8.096.823,60	
Saldo atual dos CRI Júnior	-R\$ 47.709.318,51	
Saldo devedor total da carteira	R\$ 17.536.035,92	
Conta Corrente + Fundo de Reserva + Aplicações	R\$ 396.377,03	
BNDU	R\$ 1.766.141,02	
Excedente / (Falta)	-R\$ 36.107.588,14	
Posição de Recebimento		
Cobrança do mês	R\$ 272.591,07	
A - Valores recebidos	R\$ 54.094,92	
B - Atrasos (meses anteriores)	R\$ 215.365,01	
C - Antecipações	R\$ 45.692,58	
Valor total Recebido (A + B + C)	R\$ 315.152,51	
Créditos a Identificar	R\$ 0,00	
Total	R\$ 315.152,51	
Movimentações em Conta da Série		
Saldo Inicial	R\$ 4.994,04	
Entradas / Recebimentos	R\$ 294.923,02	
Pagamentos CRIs	-R\$ 631.103,44	
Despesas	-R\$ 32.789,00	
Transferências / Devoluções	R\$ 0,00	
(Aplicações) / Resgates	R\$ 430.624,74	
Saldo Final	R\$ 66.649,36	
Posição de Cobrança		
		Nº Contratos
a - Sdo. dev. total da carteira	17.536.035,92	76
b - Sdo. dev. em dia	8.282.431,40	49
c - Sdo. dev. com atraso de até 30 dias.	2.917.301,00	11
d - Sdo. dev. com atraso entre 31 e 90 dias.	1.038.432,42	5
e - Sdo. dev. com atraso entre 91 e 180 dias.	-	0
f - Sdo. dev. com atraso superior de 180 dias.	5.291.367,73	11
g - Sdo. dev. dos clientes com Parcelas Saltadas	-	0
h - Valores a processar	-	
Regras do Regime de Pagamento		
Aceleração de Pagamento	12%	< 10%
% de Reforço de Crédito	56,09%	> 90%
Atraso 180 dias	7,65%	> 7%
Atraso 360 dias	7,07%	> 7%
Pulverização		
Disclaimer		

As informações contidas neste relatório são de caráter exclusivamente informativo, não constituem uma oferta ou recomendação de investimento, não devendo ser utilizadas para a tomada de decisões. Ressalvamos que investimentos incluem fatores de liquidez, crédito, mercado, regulamentação específica, entre outros, sendo de exclusiva responsabilidade do investidor a decisão de realizar um investimento. Ao investidor é recomendada a leitura cuidadosa do prospecto. É proibida a utilização, cópia ou divulgação não autorizada das informações.