



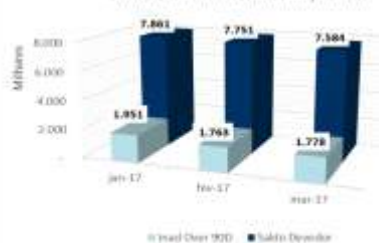
Série 226 E 227  
Relatório de Performance - CRI Brazilian Securities  
28/02/2017

Dados de emissão da Série		
Tipo Série	Sênior	Júnior
Código Cetip	11D0026633	11D0026636
Código Isin	BRBSCSCR15L5	BRBSCSCR15M3
Data da Emissão	20/04/2011	20/04/2011
Data de Vencimento	20/03/2041	20/03/2041
Vencimento (meses)	364	364
Indexador	IGPM Mensal	IGPM Mensal
Periodicidade Indexador	mensal	mensal
Agente Fiduciário	Oliveira Trust	Oliveira Trust
Agência de Rating	FITCH	-
Rating na Emissão	A+	-
Quantidade	64	7
P.U.	R\$ 302.527	R\$ 307.329
Valor da Emissão	R\$ 19.361.737	R\$ 2.151.304
Juros	8,0000%	45,5904%
Periodicidade Amortização	mensal	mensal
Data da Primeira Amortização	20/07/2011	20/07/2011
Forma de amortização	Fixo	Fixo
% Subordinação	90%	10%
Cedente	Múltiplo	
Tipo de Segmento	Híbrido	
Tipo de Contrato	Financiamento Imobiliário	
Tipo de oferta	Instrução CVM 400	
Mercado de Distribuição	Cetip	
Escriturador	Itaú Corretora de Valores S.A.	
Coordenador da Oferta	0	
Regime Fiduciário	Sim	
Garantias	Alienação Fiduciária	
Dados em 28/2/2017		
Duration (CRI)	9,70	8,60
Rating Atual	A-	-
LTV (médio ponderado)	41,4%	
Regime (Prórata, sequencial ou sequencial definitivo)	Sequencial Definitivo	Sequencial Definitivo
% Subordinação atual	26%	74%
Movimentações/Eventos no mês		
Saldo Anterior	R\$ 122.260,71	R\$ 3.058.275,57
Atualização monetária	R\$ 783,51	R\$ 19.599,11
Saldo Corrigido	R\$ 123.044,22	R\$ 3.077.874,69
Amortização Unitário	R\$ 2.186,66	R\$ 0,00
Saldo Final	R\$ 120.857,56	R\$ 3.175.742,85
Juros Unitário	R\$ 791,67	R\$ 97.868,16
Ativo x Passivo		
Saldo atual dos CRI Seniors	-R\$ 7.750.799,36	
Saldo atual dos CRI Júnior	-R\$ 22.434.911,74	
Saldo devedor total da carteira	R\$ 7.438.553,18	
Conta Corrente + Fundo de Reserva + Aplicações	R\$ 603.498,53	
BNDU	R\$ 4.852.265,42	
Excedente / (Falta)	-R\$ 17.291.393,97	
Posição de Recebimento		
Cobrança do mês	R\$ 110.933,99	
A - Valores recebidos	R\$ 28.407,80	
B - Atrasos (meses anteriores)	R\$ 27.875,32	
C - Antecipações	R\$ 0,00	
Valor total Recebido (A + B + C)	R\$ 56.283,12	
Créditos a Identificar	R\$ 0,00	
Total	R\$ 56.283,12	
Movimentações em Conta da Série		
Saldo Inicial	R\$ 11.997,72	
Entradas / Recebimentos	R\$ 257.114,35	
Pagamentos CRIs	-R\$ 190.613,25	
Despesas	-R\$ 21.001,21	
Transferências / Devoluções	R\$ 0,00	
(Aplicações) / Resgates	-R\$ 47.265,85	
Saldo Final	R\$ 10.231,76	
Posição de Cobrança		
a - Sdo. dev. total da carteira	7.438.553,18	Nº Contratos 37
b - Sdo. dev. em dia	3.978.624,86	22
c - Sdo. dev. com atraso de até 30 dias.	1.425.743,94	6
d - Sdo. dev. com atraso entre 31 e 90 dias.	343.430,02	2
e - Sdo. dev. com atraso entre 91 e 180 dias.	92.201,14	1
f - Sdo. dev. com atraso superior de 180 dias.	1.670.478,42	6
g - Sdo. dev. dos clientes com Parcelas Saltadas	-	0
h - Valores a processar	-	-
Regras do Regime de Pagamento		
Aceleração de Pagamento	41%	< 10%
% de Reforço de Crédito	59,80%	> 90%
Atraso 180 dias	0,00%	> 7%
Atraso 360 dias	0,00%	> 7%
Pulverização	167%	< 100%
Disclaimer		
As informações contidas neste relatório são de caráter exclusivamente informativo, não constituem uma oferta ou recomendação de investimento, não devendo ser utilizadas para a tomada de decisões. Ressalvamos que investimentos incluem fatores de liquidez, crédito, mercado, regulamentação específica, entre outros, sendo de exclusiva responsabilidade do investidor a decisão de realizar um investimento. Ao investidor é recomendada a leitura cuidadosa do prospecto. É proibida a utilização, cópia ou divulgação não autorizada das informações.		

Evolução da Saída Devedor



Saída Devedor vs. Inadimplência

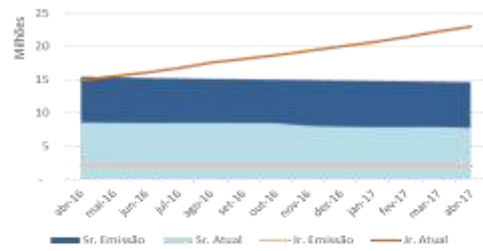




Série 226 E 227  
Relatório de Performance - CRI Brazilian Securities  
30/04/2017

Dados de emissão da Série		
Tipo Série	Sênior	Júnior
Código Cetip	11D0026633	11D0026636
Código Isin	BRBSCSCRISL5	BRBSCSCRISM3
Data da Emissão	20/04/2011	20/04/2011
Data de Vencimento	20/03/2041	20/03/2041
Vencimento (meses)	364	364
Indexador	IGPM Mensal	IGPM Mensal
Periodicidade Indexador	mensal	mensal
Agente Fiduciário	Oliveira Trust	Oliveira Trust
Agência de Rating	FITCH	-
Rating na Emissão	A+	-
Quantidade	64	7
P.U.	R\$ 302.527	R\$ 307.329
Valor da Emissão	R\$ 19.361.737	R\$ 2.151.304
Juros	8,0000%	45,5904%
Periodicidade Amortização	mensal	mensal
Data da Primeira Amortização	20/07/2011	20/07/2011
Forma de amortização	Fixo	Fixo
% Subordinação	90%	10%
Cedente	Múltiplo	
Tipo de Segmento	Híbrido	
Tipo de Contrato	Financiamento Imobiliário	
Tipo de oferta	Instrução CVM 400	
Mercado de Distribuição	Cetip	
Escriturador	Itaú Corretora de Valores S.A.	
Coordenador da Oferta	0	
Regime Fiduciário	Sim	
Garantias	Alienação Fiduciária	
Dados em 30/4/2017		
Duration (CRI)	9,67	8,55
Rating Atual	A-	-
LTV (médio ponderado)		41,5%
Regime (Prórata, sequencial ou sequencial definitivo)	Sequencial Definitivo	Sequencial Definitivo
% Subordinação atual	24%	76%
Movimentações/Eventos no mês		
Saldo Anterior	R\$ 118.230,27	R\$ 3.279.465,35
Atualização monetária	R\$ 17,39	R\$ 482,49
Saldo Corrigido	R\$ 118.247,67	R\$ 3.279.947,84
Amortização Unitário	R\$ 1.065,53	R\$ 0,00
Saldo Final	R\$ 117.182,14	R\$ 3.384.241,30
Juros Unitário	R\$ 760,81	R\$ 104.293,46
Ativo x Passivo		
Saldo atual dos CRI Seniors		-R\$ 7.488.157,99
Saldo atual dos CRI Junior		-R\$ 23.850.418,18
Saldo devedor total da carteira		R\$ 7.460.501,01
Conta Corrente + Fundo de Reserva + Aplicações		R\$ 383.517,64
BNDU		R\$ 4.852.265,42
Excedente / (Falta)		-R\$ 18.642.292,10
Posição de Recebimento		
Cobrança do mês		R\$ 111.427,38
A - Valores recebidos		R\$ 8.116,53
B - Atrasos (meses anteriores)		R\$ 70.365,46
C - Antecipações		R\$ 0,00
Valor total Recebido (A + B + C)		R\$ 78.481,99
Créditos a Identificar		R\$ 0,00
Total		R\$ 78.481,99
Movimentações em Conta da Série		
Saldo Inicial		R\$ 3.444,51
Entradas / Recebimentos		R\$ 72.223,34
Pagamentos CRIs		-R\$ 116.885,68
Despesas		-R\$ 9.047,32
Transferências / Devoluções		R\$ 0,00
(Aplicações) / Resgates		R\$ 77.526,17
Saldo Final		R\$ 27.261,02
Posição de Cobrança		
		Nº Contratos
a - Sdo. dev. total da carteira	7.460.501,01	37
b - Sdo. dev. em dia	3.867.320,74	20
c - Sdo. dev. com atraso de até 30 dias.	571.135,99	4
d - Sdo. dev. com atraso entre 31 e 90 dias.	1.478.028,73	7
e - Sdo. dev. com atraso entre 91 e 180 dias.	-	0
f - Sdo. dev. com atraso superior de 180 dias.	1.544.015,55	6
g - Sdo. dev. dos clientes com Parcelas Saltadas	-	1
h - Valores a processar	-	-
Regras do Regime de Pagamento		
Aceleração de Pagamento	41%	< 10%
% de Reforço de Crédito	66,74%	> 90%
Atraso 180 dias	4,94%	> 7%
Atraso 360 dias	4,37%	> 7%
Pulverização	149%	< 100%
Disclaimer		
As informações contidas neste relatório são de caráter exclusivamente informativo, não constituem uma oferta ou recomendação de investimento, não devendo ser utilizadas para a tomada de decisões. Ressalvamos que investimentos incluem fatores de liquidez, crédito, mercado, regulamentação específica, entre outros, sendo de exclusiva responsabilidade do investidor a decisão de realizar um investimento. Ao investidor é recomendada a leitura cuidadosa do prospecto. É proibida a utilização, cópia ou divulgação não autorizada das informações.		

Evolução do Saldo Devedor



Saldo Devedor vs. Inadimplência



Série 226 E 227  
Relatório de Performance - CRI Brazilian Securities  
31/05/2017

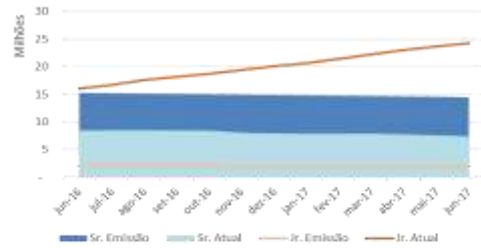
Dados de emissão da Série

Tipo Série	Sênior	Júnior
Código Cetip	11D0026633	11D0026636
Código Isin	BRBSCSCRI5L5	BRBSCSCRI5M3
Data da Emissão	20/04/2011	20/04/2011
Data de Vencimento	20/03/2041	20/03/2041
Vencimento (meses)	364	364
Indexador	IGPM Mensal	IGPM Mensal
Periodicidade Indexador	mensal	mensal
Agente Fiduciário	Oliveira Trust	Oliveira Trust
Agência de Rating	FITCH	-
Rating na Emissão	A+	-
Quantidade	64	7
P.U.	R\$ 302.527	R\$ 307.329
Valor da Emissão	R\$ 19.361.737	R\$ 2.151.304
Juros	8,0000%	45,5904%
Periodicidade Amortização	mensal	mensal
Data da Primeira Amortização	20/07/2011	20/07/2011
Forma de amortização	Fixo	Fixo
% Subordinação	90%	10%
Cedente	Múltiplo	
Tipo de Segmento	Híbrido	
Tipo de Contrato	Financiamento Imobiliário	
Tipo de oferta	Instrução CVM 400	
Mercado de Distribuição	Cetip	
Escriturador	Itaú Corretora de Valores S.A.	
Coordenador da Oferta	0	
Regime Fiduciário	Sim	
Garantias	Alienação Fiduciária	
Dados em 30/5/2017		
Duration (CRI)	9,64	8,53
Rating Atual	A-	-
LTV (médio ponderado)		41,6%
Regime (Prórata, sequencial ou sequencial definitivo)	Sequencial Definitivo	Sequencial Definitivo
% Subordinação atual	23%	77%
Movimentações/Eventos no mês		
Saldo Anterior	R\$ 117.182,14	R\$ 3.384.241,39
Atualização monetária	-R\$ 1.283,87	-R\$ 37.078,49
Saldo Corrigido	R\$ 115.898,26	R\$ 3.347.162,90
Amortização Unitário	R\$ 478,08	R\$ 0,00
Saldo Final	R\$ 115.420,18	R\$ 3.453.593,61
Juros Unitário	R\$ 745,69	R\$ 106.430,71
Ativo x Passivo		
Saldo atual dos CRI Seniors	-R\$ 7.378.349,28	
Saldo atual dos CRI Junior	-R\$ 24.361.399,18	
Saldo devedor total da carteira	R\$ 6.826.445,98	
Conta Corrente + Fundo de Reserva + Aplicações	R\$ 839.200,59	
BNDU	R\$ 4.898.212,40	
Excedente / (Falta)	-R\$ 19.175.889,49	
Posição de Recebimento		
Cobrança do mês	R\$ 111.427,38	
A - Valores recebidos	R\$ 434.154,55	
B - Atrasos (meses anteriores)	R\$ 177.430,04	
C - Antecipações	R\$ 422.868,25	
Valor total Recebido (A + B + C)	R\$ 1.034.452,84	
Créditos a Identificar	R\$ 0,00	
Total	R\$ 1.034.452,84	
Movimentações em Conta da Série		
Saldo Inicial	R\$ 27.261,02	
Entradas / Recebimentos	R\$ 538.809,99	
Pagamentos CRIs	-R\$ 78.321,49	
Despesas	-R\$ 7.825,99	
Transferências / Devoluções	R\$ 0,00	
(Aplicações) / Resgates	R\$ 0,00	
Saldo Final	R\$ 479.923,53	
Posição de Cobrança		
		Nº Contratos
a - Sdo. dev. total da carteira	6.826.445,98	36
b - Sdo. dev. em dia	2.217.294,76	18
c - Sdo. dev. com atraso de até 30 dias.	1.829.923,26	6
d - Sdo. dev. com atraso entre 31 e 90 dias.	1.487.711,27	6
e - Sdo. dev. com atraso entre 91 e 180 dias.	-	0
f - Sdo. dev. com atraso superior de 180 dias.	1.291.516,69	6
g - Sdo. dev. dos clientes com Parcelas Saltadas	-	0
h - Valores a processar	-	-
Regras do Regime de Pagamento		
Aceleração de Pagamento	40%	< 10%
% de Reforço de Crédito	65,07%	> 90%
Atraso 180 dias	4,13%	> 7%
Atraso 360 dias	2,77%	> 7%
Pulverização	154%	< 100%


Disclaimer

As informações contidas neste relatório são de caráter exclusivamente informativo, não constituem uma oferta ou recomendação de investimento, não devendo ser utilizadas para a tomada de decisões. Ressalvamos que investimentos incluem fatores de liquidez, crédito, mercado, regulamentação específica, entre outros, sendo de exclusiva responsabilidade do investidor a decisão de realizar um investimento. Ao investidor é recomendada a leitura cuidadosa do prospecto. É proibida a utilização, cópia ou divulgação não autorizada das informações.

Evolução do Saldo Devedor



Saldo Devedor vs. Inadimplência



Série 226 E 227  
Relatório de Performance - CRI Brazilian Securities  
30/06/2017

Dados de emissão da Série

Tipo Série	Sênior	Júnior
Código Cetip	11D0026633	11D0026636
Código Isin	BRBSCSCRI5L5	BRBSCSCRI5M3
Data de Emissão	20/04/2011	20/04/2011
Data de Vencimento	20/03/2041	20/03/2041
Vencimento (meses)	364	364
Indexador	IGPM Mensal	IGPM Mensal
Periodicidade Indexador	mensal	mensal
Agente Fiduciário	Oliveira Trust	Oliveira Trust
Agência de Rating	FITCH	-
Rating na Emissão	A+	-
Quantidade	64	7
P.U.	R\$ 302.527	R\$ 307.329
Valor da Emissão	R\$ 19.361.737	R\$ 2.151.304
Juros	8,0000%	45,5904%
Periodicidade Amortização	mensal	mensal
Data da Primeira Amortização	20/07/2011	20/07/2011
Forma de amortização	Fixo	Fixo
% Subordinação	90%	10%
Cedente	Múltiplo	
Tipo de Segmento	Híbrido	
Tipo de Contrato	Financiamento Imobiliário	
Tipo de oferta	Instrução CVM 400	
Mercado de Distribuição	Cetip	
Escriturador	Itaú Corretora de Valores S.A.	
Coordenador da Oferta	0	
Regime Fiduciário	Sim	
Garantias	Alienação Fiduciária	

Dados em 30/6/2017

Duration (CRI)	9,61	8,50
Rating Atual	A-	-
LTV (médio ponderado)	41,8%	
Regime (Prórata, sequencial ou sequencial definitivo)	Sequencial Definitivo	Sequencial Definitivo
% Subordinação atual	22%	78%

Movimentações/Eventos no mês

	Sênior	Júnior
Saldo Anterior	R\$ 115.420,18	R\$ 3.453.593,70
Atualização monetária	-R\$ 1.075,55	-R\$ 32.182,62
Saldo Corrigido	R\$ 114.344,63	R\$ 3.421.411,08
Amortização Unitario	R\$ 6.240,73	R\$ 0,00
Saldo Final	R\$ 108.103,90	R\$ 3.530.202,68
Juros Unitário	R\$ 735,70	R\$ 108.791,60

Ativo x Passivo

Saldo atual dos CRI Seniors	-R\$ 6.918.024,00
Saldo atual dos CRI Junior	-R\$ 24.915.030,48
Saldo devedor total da carteira	R\$ 6.736.915,46
Conta Corrente + Fundo de Reserva + Aplicações	R\$ 454.108,25
BNDU	R\$ 4.606.312,13
Excedente / (Falta)	-R\$ 20.035.718,64

Posição de Recebimento

Cobrança do mês	R\$ 103.944,72
A - Valores recebidos	R\$ 81.493,43
B - Atrasos (meses anteriores)	R\$ 104.693,76
C - Antecipações	R\$ 72.374,53
Valor total Recebido (A + B + C)	R\$ 258.561,72
Créditos a Identificar	R\$ 0,00
Total	R\$ 258.561,72

Movimentações em Conta da Série

Saldo Inicial	R\$ 479.923,53
Entradas / Recebimentos	R\$ 102.499,99
Pagamentos CRIs	-R\$ 446.491,12
Despesas	-R\$ 42.452,02
Transferências / Devoluções	R\$ 0,00
(Aplicações) / Resgates	-R\$ 76.101,56
Saldo Final	R\$ 17.378,82

Posição de Cobrança

	Valor	Nº Contratos
a - Sdo. dev. total da carteira	6.736.915,46	35
b - Sdo. dev. em dia	3.673.487,37	21
c - Sdo. dev. com atraso de até 30 dias.	394.343,74	3
d - Sdo. dev. com atraso entre 31 e 90 dias.	1.325.812,44	5
e - Sdo. dev. com atraso entre 91 e 180 dias.	135.088,77	1
f - Sdo. dev. com atraso superior de 180 dias.	1.208.183,14	5
g - Sdo. dev. dos clientes com Parcelas Saltadas	-	0
h - Valores a processar	-	-

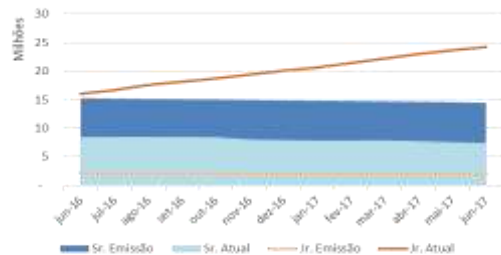
Regras do Regime de Pagamento

Acumulação de Pagamento	39%	< 10%
% de Reforço de Crédito	64,92%	> 90%
Atraso 180 dias	3,97%	> 7%
Atraso 360 dias	2,84%	> 7%
Pulverização	154%	< 100%

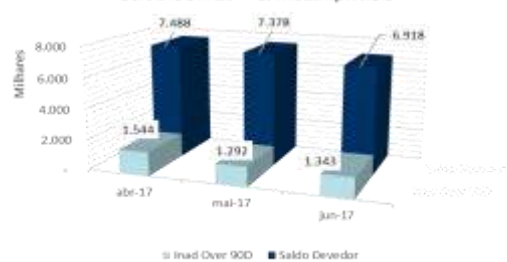
Disclaimer

As informações contidas neste relatório são de caráter exclusivamente informativo, não constituem uma oferta ou recomendação de investimento, não devendo ser utilizadas para a tomada de decisões. Ressaltamos que investimentos incluem fatores de liquidez, crédito, mercado, regulamentação específica, entre outros, sendo de exclusiva responsabilidade do investidor a decisão de realizar um investimento. Ao investidor é recomendada a leitura cuidadosa do prospecto. É proibida a utilização, cópia ou divulgação não autorizada das informações.

Evolução do Saldo Devedor



Saldo Devedor vs. Inadimplência



Série 226 E 227  
Relatório de Performance - CRI Brazilian Securities  
31/07/2017

Dados de emissão da Série

Tipo Série	Sênior	Júnior
Código Cetip	11D0026633	11D0026636
Código Isin	BRBSCSCR15L5	BRBSCSCR15M3
Data da Emissão	20/04/2011	20/04/2011
Data de Vencimento	20/03/2041	20/03/2041
Vencimento (meses)	364	364
Indexador	IGPM Mensal	IGPM Mensal
Periodicidade Indexador	mensal	mensal
Agente Fiduciário	Oliveira Trust	Oliveira Trust
Agência de Rating	FITCH	-
Rating na Emissão	A+	-
Quantidade	64	7
P.U.	R\$ 302.527	R\$ 307.329
Valor da Emissão	R\$ 19.361.737	R\$ 2.151.304
Juros	8,0000%	45,5904%
Periodicidade Amortização	mensal	mensal
Data da Primeira Amortização	20/07/2011	20/07/2011
Forma de amortização	Fixo	Fixo
% Subordinação	90%	10%
Cedente	Múltiplo	
Tipo de Segmento	Híbrido	
Tipo de Contrato	Financiamento Imobiliário	
Tipo de oferta	Instrução CVM 400	
Mercado de Distribuição	Cetip	
Escriturador	Itaú Corretora de Valores S.A.	
Coordenador da Oferta	0	
Regime Fiduciário	Sim	
Garantias	Alienação Fiduciária	

Dados em 30/7/2017

Duration (CRI)	3,92	3,92
Rating Atual	A-	-
LTV (médio ponderado)	41,8%	-
Regime (Prórata, sequencial ou sequencial definitivo)	Sequencial Definitivo	Sequencial Definitivo
% Subordinação atual	21%	79%

Movimentações/Eventos no mês

Saldo Anterior	R\$ 108.103,90	R\$ 3.530.202,78
Atualização monetária	-R\$ 720,24	-R\$ 23.519,98
Saldo Corrigido	R\$ 107.383,66	R\$ 3.506.682,80
Amortização Unitário	R\$ 871,38	R\$ 0,00
Saldo Final	R\$ 106.512,28	R\$ 3.618.185,82
Juros Unitário	R\$ 690,91	R\$ 111.503,01

Ativo x Passivo

Saldo atual dos CRI Seniors	-R\$ 6.814.337,17
Saldo atual dos CRI Junior	-R\$ 25.542.791,51
Saldo devedor total da carteira	R\$ 6.647.483,79
Conta Corrente + Fundo de Reserva + Aplicações	R\$ 460.587,74
BNDU	R\$ 4.606.312,13
Excedente / (Falta)	-R\$ 20.642.745,02

Posição de Recebimento

Cobrança do mês	R\$ 105.066,82
A - Valores recebidos	R\$ 22.327,82
B - Atrasos (meses anteriores)	R\$ 112.126,45
C - Antecipações	R\$ 4.173,74
Valor total Recebido (A + B + C)	R\$ 138.628,01
Créditos a Identificar	R\$ 0,00
Total	R\$ 138.628,01

Movimentações em Conta da Série

Saldo Inicial	R\$ 17.378,82
Entradas / Recebimentos	R\$ 113.205,20
Pagamentos CRIs	-R\$ 99.986,73
Despesas	-R\$ 10.015,52
Transferências / Devoluções	R\$ 0,00
(Aplicações) / Resgates	R\$ 15.000,00
Saldo Final	R\$ 35.581,77

Posição de Cobrança

		Nº Contratos
a - Sdo. dev. total da carteira	6.647.483,79	35
b - Sdo. dev. em dia	4.126.055,54	25
c - Sdo. dev. com atraso de até 30 dias.	210.575,16	1
d - Sdo. dev. com atraso entre 31 e 90 dias.	1.445.455,54	6
e - Sdo. dev. com atraso entre 91 e 180 dias.	-	0
f - Sdo. dev. com atraso superior de 180 dias.	865.397,55	3
g - Sdo. dev. dos clientes com Parcelas Saltadas	-	1
h - Valores a processar	-	-

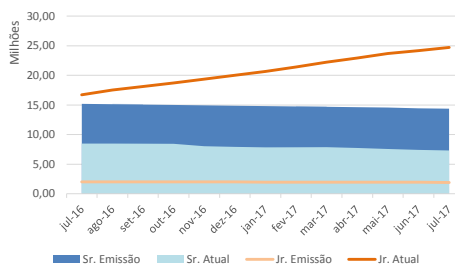
Regras do Regime de Pagamento

Aceleração de Pagamento	39%	< 10%
% de Reforço de Crédito	62,43%	> 90%
Atraso 180 dias	2,86%	> 7%
Atraso 360 dias	2,86%	> 7%
Pulverização	160%	< 100%

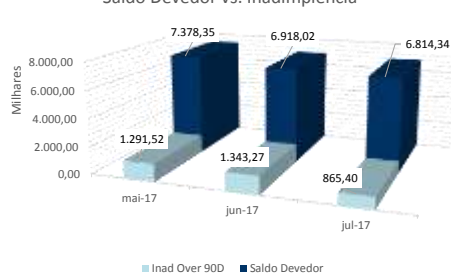
Disclaimer

As informações contidas neste relatório são de caráter exclusivamente informativo, não constituem uma oferta ou recomendação de investimento, não devendo ser utilizadas para a tomada de decisões. Ressalvamos que investimentos incluem fatores de liquidez, crédito, mercado, regulamentação específica, entre outros, sendo de exclusiva responsabilidade do investidor a decisão de realizar um investimento. Ao investidor é recomendada a leitura cuidadosa do prospecto. É proibida a utilização, cópia ou divulgação não autorizada das informações.

Evolução do Saldo Devedor



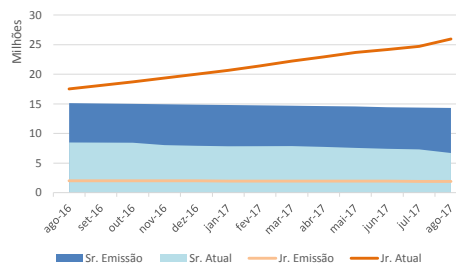
Saldo Devedor vs. Inadimplência



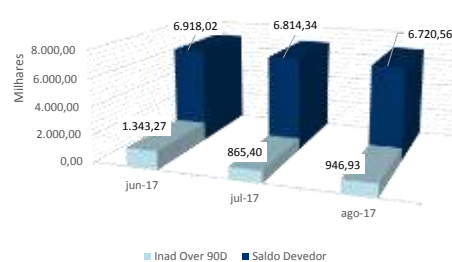
Série 226 E 227  
Relatório de Performance - CRI Brazilian Securities  
31/08/2017

Dados de emissão da Série		
Tipo Série	Sênior	Júnior
Código Cetip	11D0026633	11D0026636
Código Isin	BRBSCSCR15L5	BRBSCSCR15M3
Data da Emissão	20/04/2011	20/04/2011
Data de Vencimento	20/03/2041	20/03/2041
Vencimento (meses)	364	364
Indexador	IGPM Mensal	IGPM Mensal
Periodicidade Indexador	mensal	mensal
Agente Fiduciário	Oliveira Trust	Oliveira Trust
Agência de Rating	FITCH	-
Rating na Emissão	A+	-
Quantidade	64	7
P.U.	R\$ 302.527	R\$ 307.329
Valor da Emissão	R\$ 19.361.737	R\$ 2.151.304
Juros	8,0000%	45,5904%
Periodicidade Amortização	mensal	mensal
Data da Primeira Amortização	20/07/2011	20/07/2011
Forma de amortização	Fixo	Fixo
% Subordinação	90%	10%
Cedente	Múltiplo	
Tipo de Segmento	Híbrido	
Tipo de Contrato	Financiamento Imobiliário	
Tipo de oferta	Instrução CVM 400	
Mercado de Distribuição	Cetip	
Escriturador	Itaú Corretora de Valores S.A.	
Coordenador da Oferta	0	
Regime Fiduciário	Sim	
Garantias	Alienação Fiduciária	
Dados em 31/8/2017		
Duration (CRI)	9,56	8,45
Rating Atual	A-	-
LTV (médio ponderado)		41,8%
Regime (Prorata, sequencial ou sequencial definitivo)	Sequencial Definitivo	Sequencial Definitivo
% Subordinação atual	20%	80%
Movimentações/Eventos no mês		
Saldo Anterior	R\$ 106.512,28	R\$ 3.618.185,89
Atualização monetária	-R\$ 762,69	-R\$ 25.908,40
Saldo Corrigido	R\$ 105.749,59	R\$ 3.592.277,50
Amortização Unitario	R\$ 1.016,26	R\$ 0,00
Saldo Final	R\$ 104.733,33	R\$ 3.706.502,19
Juros Unitário	R\$ 680,40	R\$ 0,00
Ativo x Passivo		
Saldo atual dos CRI Seniors	-R\$ 6.720.564,55	
Saldo atual dos CRI Junior	-R\$ 26.244.521,93	
Saldo devedor total da carteira	R\$ 6.826.387,09	
Conta Corrente + Fundo de Reserva + Aplicações	R\$ 682.641,14	
BNDU	R\$ 4.606.312,13	
Excedente / (Falta)	-R\$ 20.849.746,12	
Posição de Recebimento		
Cobrança do mês	R\$ 104.071,44	
A - Valores recebidos	R\$ 16.027,49	
B - Atrasos (meses anteriores)	R\$ 93.044,98	
C - Antecipações	R\$ 0,00	
Valor total Recebido (A + B + C)	R\$ 109.072,47	
Créditos a Identificar	R\$ 0,00	
Total	R\$ 109.072,47	
Movimentações em Conta da Série		
Saldo Inicial	R\$ 35.581,77	
Entradas / Recebimentos	R\$ 333.117,57	
Pagamentos CRIs	-R\$ 108.585,89	
Despesas	-R\$ 6.585,99	
Transferências / Devoluções	R\$ 0,00	
(Aplicações) / Resgates	-R\$ 236.000,00	
Saldo Final	R\$ 17.527,46	
Posição de Cobrança		
		Nº Contratos
a - Sdo. dev. total da carteira	6.826.387,09	35
b - Sdo. dev. em dia	3.126.849,48	22
c - Sdo. dev. com atraso de até 30 dias.	1.334.557,57	3
d - Sdo. dev. com atraso entre 31 e 90 dias.	1.418.048,80	6
e - Sdo. dev. com atraso entre 91 e 180 dias.	79.581,98	1
f - Sdo. dev. com atraso superior de 180 dias.	867.349,26	3
g - Sdo. dev. dos clientes com Parcelas Saltadas	-	0
h - Valores a processar	-	
Regras do Regime de Pagamento		
Aceleração de Pagamento	39%	< 10%
% de Reforço de Crédito	60,81%	> 90%
Atraso 180 dias	2,87%	> 7%
Atraso 360 dias	2,87%	> 7%
Pulverização	164%	< 100%
Disclaimer		
As informações contidas neste relatório são de caráter exclusivamente informativo, não constituem uma oferta ou recomendação de investimento, não devendo ser utilizadas para a tomada de decisões. Ressalvamos que investimentos incluem fatores de liquidez, crédito, mercado, regulamentação específica, entre outros, sendo de exclusiva responsabilidade do investidor a decisão de realizar um investimento. Ao investidor é recomendada a leitura cuidadosa do prospecto. É proibida a utilização, cópia ou divulgação não autorizada das informações.		

Evolução do Saldo Devedor



Saldo Devedor Sr vs. Inadimplência Carteira





Série Z26 E Z27  
Relatório de Performance - CRI Brazilian Securities  
30/09/2017

Dados de emissão da Série

Tipo Série	Sênior	Júnior
Código Cetip	11D0026633	11D0026636
Código Isin	BRBSCSRI5L5	BRBSCSRI5M3
Data da Emissão	20/04/2011	20/04/2011
Data de Vencimento	20/03/2041	20/03/2041
Vencimento (meses)	364	364
Indexador	IGPM Mensal	IGPM Mensal
Periodicidade Indexador	mensal	mensal
Agente Fiduciário	Oliveira Trust	Oliveira Trust
Agência de Rating	FITCH	-
Rating na Emissão	A+	-
Quantidade	64	7
P.U.	R\$ 302.527	R\$ 307.329
Valor da Emissão	R\$ 19.361.737	R\$ 2.151.304
Juros	8,0000%	45,9904%
Periodicidade Amortização	mensal	mensal
Data da Primeira Amortização	20/07/2011	20/07/2011
Forma de amortização	Fixo	Fixo
% Subordinação	90%	10%
Cedente	Múltiplo	
Tipo de Segmento	Híbrido	
Tipo de Contrato	Financiamento Imobiliário	
Tipo de oferta	Instrução CVM 400	
Mercado de Distribuição	Cetip	
Escriturador	Itaú Corretora de Valores S.A.	
Coordenador da Oferta	0	
Regime Fiduciário	Sim	
Garantias	Alienação Fiduciária	

Dados em 30/9/2017

Duration (CRI)	9,53	8,43
Rating Atual	A-	-
LTV (médio ponderado)	42,1%	
Regime (Prórata, sequencial ou sequencial definitivo)	Sequencial Definitivo	Sequencial Definitivo
% Subordinação atual	19%	81%

Movimentações/Eventos no mês

Saldo Anterior	R\$ 104.733,33	R\$ 3.706.502,28
Atualização monetária	R\$ 100,38	R\$ 3.552,40
Saldo Corrigido	R\$ 104.833,71	R\$ 3.710.054,68
Amortização Unitário	R\$ 5.546,51	R\$ 0,00
Saldo Final	R\$ 99.287,20	R\$ 3.828.024,37
Juros Unitário	R\$ 674,50	R\$ 0,00

Ativo x Passivo

Saldo atual dos CRI Seniors	-R\$ 6.377.902,28
Saldo atual dos CRI Junior	-R\$ 27.119.420,51
Saldo devedor total da carteira	R\$ 6.778.417,08
Conta Corrente + Fundo de Reserva + Aplicações	R\$ 394.814,28
BNDU	R\$ 4.606.312,13
Excedente / (Falta)	-R\$ 21.717.779,30

Posição de Recebimento

Cobrança do mês	R\$ 103.940,17
A - Valores recebidos	R\$ 16.778,76
B - Atrasos (meses anteriores)	R\$ 67.709,19
C - Antecipações	R\$ 0,00
Valor total Recebido (A + B + C)	R\$ 84.487,95
Créditos a Identificar	R\$ 0,00
Total	R\$ 84.487,95

Movimentações em Conta da Série

Saldo Inicial	R\$ 17.527,46
Entradas / Recebimentos	R\$ 111.989,97
Pagamentos CRIs	-R\$ 398.144,85
Despesas	-R\$ 3.299,88
Transferências / Devoluções	R\$ 0,00
(Aplicações) / Resgates	R\$ 297.000,00
Saldo Final	R\$ 25.072,70

Posição de Cobrança

		Nº Contratos
a - Sdo. dev. total da carteira	6.778.417,08	35
b - Sdo. dev. em dia	4.010.304,95	23
c - Sdo. dev. com atraso de até 30 dias.	188.985,81	2
d - Sdo. dev. com atraso entre 31 e 90 dias.	1.409.639,16	6
e - Sdo. dev. com atraso entre 91 e 180 dias.	80.023,33	1
f - Sdo. dev. com atraso superior de 180 dias.	869.148,03	3
g - Sdo. dev. dos clientes com Parcelas Saltadas	-	0
h - Valores a processar	-	-

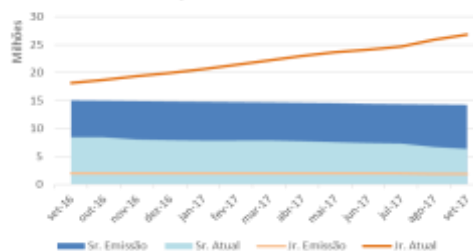
Regras do Regime de Pagamento

Aceleração de Pagamento	38%	< 10%
% de Reforço de Crédito	59,66%	> 90%
Atraso 180 dias	2,86%	> 7%
Atraso 360 dias	2,86%	> 7%
Pulverização	168%	< 100%


Disclaimer

As informações contidas neste relatório são de caráter exclusivamente informativo, não constituem uma oferta ou recomendação de investimento, não devendo ser utilizadas para a tomada de decisões. Ressalvamos que investimentos incluem fatores de liquidez, crédito, mercado, regulamentação específica, entre outros, sendo de exclusiva responsabilidade do investidor a decisão de realizar um investimento. Ao investidor é recomendada a leitura cuidadosa do prospecto. É proibida a utilização, cópia ou divulgação não autorizada das informações.

Evolução do Saldo Devedor



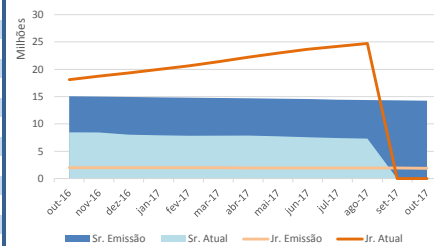
Saldo Devedor Sr vs. Inadimplência Carteira



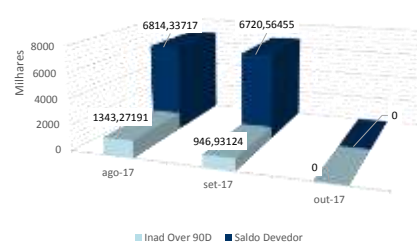
Série 226 E 227  
Relatório de Performance - CRI Brazilian Securities  
31/10/2017

Dados de emissão da Série		
Tipo Série	Sênior	Júnior
Código Cetip	11D0026633	11D0026636
Código Isin	BRBSC5CR15L5	BRBSC5CR15M3
Data da Emissão	20/04/2011	20/04/2011
Data de Vencimento	20/03/2041	20/03/2041
Vencimento (meses)	364	364
Indexador	IGPM Mensal	IGPM Mensal
Periodicidade Indexador	mensal	mensal
Agente Fiduciário	Oliveira Trust	Oliveira Trust
Agência de Rating	FITCH	-
Rating na Emissão	A+	-
Quantidade	64	7
P.U.	R\$ 302.527	R\$ 307.329
Valor da Emissão	R\$ 19.361.737	R\$ 2.151.304
Juros	8,0000%	45,5904%
Periodicidade Amortização	mensal	mensal
Data da Primeira Amortização	20/07/2011	20/07/2011
Forma de amortização	Fixo	Fixo
% Subordinação	90%	10%
Cedente	Múltiplo	
Tipo de Segmento	Híbrido	
Tipo de Contrato	Financiamento Imobiliário	
Tipo de oferta	Instrução CVM 400	
Mercado de Distribuição	Cetip	
Escriturador	Itaú Corretora de Valores S.A.	
Coordenador da Oferta	0	
Regime Fiduciário	Sim	
Garantias	Alienação Fiduciária	
Dados em 31/10/2017		
Duration (CRI)	9,53	8,43
Rating Atual	A-	-
LTV (médio ponderado)	42,1%	
Regime (Prórata, sequencial ou sequencial definitivo)	Sequencial Definitivo	Sequencial Definitivo
% Subordinação atual	18%	82%
Movimentações/Eventos no mês		
Saldo Anterior	R\$ 99.287,19	R\$ 3.828.024,44
Atualização monetária	R\$ 464,86	R\$ 17.922,80
Saldo Corrigido	R\$ 99.752,06	R\$ 3.845.947,24
Amortização Unitário	R\$ 1.063,17	R\$ 0,00
Saldo Final	R\$ 98.688,89	R\$ 3.968.237,95
Juros Unitário	R\$ 641,81	R\$ 0,00
Ativo x Passivo		
Saldo atual dos CRI Seniors	-R\$ 6.335.036,73	
Saldo atual dos CRI Junior	-R\$ 28.108.141,54	
Saldo devedor total da carteira	R\$ 6.765.724,90	
Conta Corrente + Fundo de Reserva + Aplicações	R\$ 278.088,99	
BNDU	R\$ 4.981.975,81	
Excedente / (Falta)	-R\$ 22.417.388,57	
Posição de Recebimento		
Cobrança do mês	R\$ 104.171,70	
A - Valores recebidos	R\$ 34.931,40	
B - Atrasos (meses anteriores)	R\$ 60.521,60	
C - Antecipações	R\$ 0,00	
Valor total Recebido (A + B + C)	R\$ 95.453,00	
Créditos a Identificar	R\$ 0,00	
Total	R\$ 95.453,00	
Movimentações em Conta da Série		
Saldo Inicial	R\$ 25.072,70	
Entradas / Recebimentos	R\$ 105.567,22	
Pagamentos CRIs	-R\$ 109.118,47	
Despesas	-R\$ 114.203,91	
Transferências / Devoluções	R\$ 0,00	
(Aplicações) / Resgates	R\$ 135.556,40	
Saldo Final	R\$ 42.873,94	
Posição de Cobrança		
		Nº Contratos
a - Sdo. dev. total da carteira	6.765.724,90	35
b - Sdo. dev. em dia	3.644.788,25	19
c - Sdo. dev. com atraso de até 30 dias.	412.817,81	5
d - Sdo. dev. com atraso entre 31 e 90 dias.	1.535.114,18	7
e - Sdo. dev. com atraso entre 91 e 180 dias.	-	0
f - Sdo. dev. com atraso superior de 180 dias.	956.004,66	4
g - Sdo. dev. dos clientes com Parcelas Saltadas	-	0
h - Valores a processar	-	-
Regras do Regime de Pagamento		
Aceleração de Pagamento	39%	< 10%
% de Reforço de Crédito	58,43%	> 90%
Atraso 180 dias	3,14%	> 7%
Atraso 360 dias	2,87%	> 7%
Pulverização	171%	< 100%
Disclaimer		
As informações contidas neste relatório são de caráter exclusivamente informativo, não constituem uma oferta ou recomendação de investimento, não devendo ser utilizadas para a tomada de decisões. Ressalvamos que investimentos incluem fatores de liquidez, crédito, mercado, regulamentação específica, entre outros, sendo de exclusiva responsabilidade do investidor a decisão de realizar um investimento. Ao investidor é recomendada a leitura cuidadosa do prospecto. É proibida a utilização, cópia ou divulgação não autorizada das informações.		

Evolução do Saldo Devedor



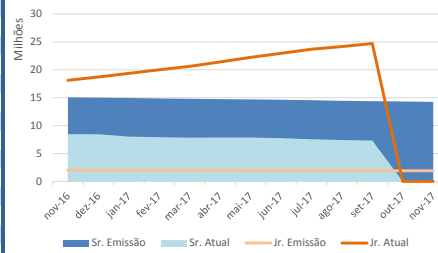
Saldo Devedor Sr vs. Inadimplência Carteira



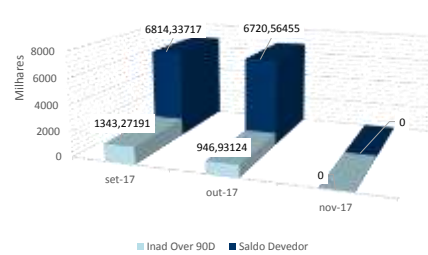
Série 226 E 227  
Relatório de Performance - CRI Brazilian Securities  
30/11/2017

Dados de emissão da Série		
Tipo Série	Sênior	Júnior
Código Cetip	11D0026633	11D0026636
Código Isin	BRBSCSRI5L5	BRBSCSRI5M3
Data da Emissão	20/04/2011	20/04/2011
Data de Vencimento	20/03/2041	20/03/2041
Vencimento (meses)	364	364
Indexador	IGPM Mensal	IGPM Mensal
Periodicidade Indexador	mensal	mensal
Agente Fiduciário	Oliveira Trust	Oliveira Trust
Agência de Rating	FITCH	-
Rating na Emissão	A+	-
Quantidade	64	7
P.U.	R\$ 302.527	R\$ 307.329
Valor da Emissão	R\$ 19.361.737	R\$ 2.151.304
Juros	8,0000%	45,5904%
Periodicidade Amortização	mensal	mensal
Data da Primeira Amortização	20/07/2011	20/07/2011
Forma de amortização	Fixo	Fixo
% Subordinação	90%	10%
Cedente	Múltiplo	
Tipo de Segmento	Híbrido	
Tipo de Contrato	Financiamento Imobiliário	
Tipo de oferta	Instrução CVM 400	
Mercado de Distribuição	Cetip	
Escriturador	Itaú Corretora de Valores S.A.	
Coordenador da Oferta	0	
Regime Fiduciário	Sim	
Garantias	Alienação Fiduciária	
Dados em 30/11/2017		
Duration (CRI)	0,00	0,00
Rating Atual	A-	-
LTV (médio ponderado)	0,0%	
Regime (Prórata, sequencial ou sequencial definitivo)	Sequencial Definitivo	Sequencial Definitivo
% Subordinação atual	18%	82%
Movimentações/Eventos no mês		
Saldo Anterior	R\$ 98.688,89	R\$ 3.968.238,04
Atualização monetária	R\$ 193,90	R\$ 7.796,72
Saldo Corrigido	R\$ 98.882,79	R\$ 3.976.034,77
Amortização Unitário	R\$ 427,37	R\$ 0,00
Saldo Final	R\$ 98.455,42	R\$ 4.102.461,90
Juros Unitário	R\$ 636,21	R\$ 0,00
Ativo x Passivo		
Saldo atual dos CRI Seniors	-R\$ 6.325.648,54	
Saldo atual dos CRI Junior	-R\$ 29.069.066,38	
Saldo devedor total da carteira	R\$ 6.534.381,91	
Conta Corrente + Fundo de Reserva + Aplicações	R\$ 288.107,55	
BNDU	R\$ 4.981.975,81	
Excedente / (Falta)	-R\$ 23.590.249,65	
Posição de Recebimento		
Cobrança do mês	R\$ 104.682,18	
A - Valores recebidos	R\$ 31.913,97	
B - Atrasos (meses anteriores)	R\$ 71.117,31	
C - Antecipações	R\$ 0,00	
Valor total Recebido (A + B + C)	R\$ 103.031,28	
Créditos a Identificar	R\$ 0,00	
Total	R\$ 103.031,28	
Movimentações em Conta da Série		
Saldo Inicial	R\$ 42.873,94	
Entradas / Recebimentos	R\$ 84.137,81	
Pagamentos CRIs	-R\$ 68.692,13	
Despesas	-R\$ 6.614,31	
Transferências / Devoluções	R\$ 0,00	
(Aplicações) / Resgates	-R\$ 2.000,00	
Saldo Final	R\$ 49.705,31	
Posição de Cobrança		
		Nº Contratos
a - Sdo. dev. total da carteira	6.534.381,91	35
b - Sdo. dev. em dia	3.566.517,53	22
c - Sdo. dev. com atraso de até 30 dias.	486.549,43	2
d - Sdo. dev. com atraso entre 31 e 90 dias.	1.517.771,36	7
e - Sdo. dev. com atraso entre 91 e 180 dias.	-	0
f - Sdo. dev. com atraso superior de 180 dias.	963.543,59	4
g - Sdo. dev. dos clientes com Parcelas Saltadas	-	0
h - Valores a processar	-	-
Regras do Regime de Pagamento		
Aceleração de Pagamento	38%	< 10%
% de Reforço de Crédito	59,49%	> 90%
Atraso 180 dias	3,17%	> 7%
Atraso 360 dias	2,90%	> 7%
Pulverização	168%	< 100%
Disclaimer		
As informações contidas neste relatório são de caráter exclusivamente informativo, não constituem uma oferta ou recomendação de investimento, não devendo ser utilizadas para a tomada de decisões. Ressalvamos que investimentos incluem fatores de liquidez, crédito, mercado, regulamentação específica, entre outros, sendo de exclusiva responsabilidade do investidor a decisão de realizar um investimento. Ao investidor é recomendada a leitura cuidadosa do prospecto. É proibida a utilização, cópia ou divulgação não autorizada das informações.		

Evolução do Saldo Devedor



Saldo Devedor Sr vs. Inadimplência Carteira



Série 226 E 227  
Relatório de Performance - CRI Brazilian Securities  
31/12/2017

Dados de emissão da Série		
Tipo Série	Sênior	Júnior
Código Cetip	11D0026633	11D0026636
Código Isin	BRBSCSRI5L5	BRBSCSRI5M3
Data da Emissão	20/04/2011	20/04/2011
Data de Vencimento	20/03/2041	20/03/2041
Vencimento (meses)	364	364
Indexador	IGPM Mensal	IGPM Mensal
Periodicidade Indexador	mensal	mensal
Agente Fiduciário	Oliveira Trust	Oliveira Trust
Agência de Rating	FITCH	-
Rating na Emissão	A+	-
Quantidade	64	7
P.U.	R\$ 302.527	R\$ 307.329
Valor da Emissão	R\$ 19.361.737	R\$ 2.151.304
Juros	8,0000%	45,5904%
Periodicidade Amortização	mensal	mensal
Data da Primeira Amortização	20/07/2011	20/07/2011
Forma de amortização	Fixo	Fixo
% Subordinação	90%	10%
Cedente	Múltiplo	
Tipo de Segmento	Híbrido	
Tipo de Contrato	Financiamento Imobiliário	
Tipo de oferta	Instrução CVM 400	
Mercado de Distribuição	Cetip	
Escriturador	Itaú Corretora de Valores S.A.	
Coordenador da Oferta	0	
Regime Fiduciário	Sim	
Garantias	Alienação Fiduciária	
Dados em 30/11/2017		
Duration (CRI)	6,48	2,25
Rating Atual	A-	-
LTV (médio ponderado)		42,2%
Regime (Prórata, sequencial ou sequencial definitivo)	Sequencial Definitivo	Sequencial Definitivo
% Subordinação atual	17%	83%
Movimentações/Eventos no mês		
Saldo Anterior	R\$ 98.455,42	R\$ 4.102.461,97
Atualização monetária	R\$ 516,20	R\$ 21.509,29
Saldo Corrigido	R\$ 98.971,62	R\$ 4.123.971,26
Amortização Unitário	R\$ 431,12	R\$ 0,00
Saldo Final	R\$ 98.540,50	R\$ 4.255.102,38
Juros Unitário	R\$ 636,79	R\$ 0,00
Ativo x Passivo		
Saldo atual dos CRI Seniors	-R\$ 6.341.468,40	
Saldo atual dos CRI Junior	-R\$ 30.216.115,04	
Saldo devedor total da carteira	R\$ 6.557.668,82	
Conta Corrente + Fundo de Reserva + Aplicações	R\$ 289.680,41	
BNDU	R\$ 4.981.975,81	
Excedente / (Falta)	-R\$ 24.728.258,40	
Posição de Recebimento		
Cobrança do mês	R\$ 121.499,29	
A - Valores recebidos	R\$ 11.562,90	
B - Atrasos (meses anteriores)	R\$ 53.581,03	
C - Antecipações	R\$ 0,00	
Valor total Recebido (A + B + C)	R\$ 65.143,93	
Créditos a Identificar	R\$ 0,00	
Total	R\$ 65.143,93	
Movimentações em Conta da Série		
Saldo Inicial	R\$ 49.705,31	
Entradas / Recebimentos	R\$ 90.194,54	
Pagamentos CRIs	-R\$ 68.694,96	
Despesas	-R\$ 21.171,53	
Transferências / Devoluções	R\$ 0,00	
(Aplicações) / Resgates	-R\$ 30.000,00	
Saldo Final	R\$ 20.033,36	
Posição de Cobrança		
		Nº Contratos
a - Sdo. dev. total da carteira	6.557.668,82	35
b - Sdo. dev. em dia	3.910.666,68	22
c - Sdo. dev. com atraso de até 30 dias.	386.390,17	4
d - Sdo. dev. com atraso entre 31 e 90 dias.	1.282.296,29	5
e - Sdo. dev. com atraso entre 91 e 180 dias.	-	0
f - Sdo. dev. com atraso superior de 180 dias.	969.937,01	4
g - Sdo. dev. dos clientes com Parcelas Saltadas	-	0
h - Valores a processar	-	
Regras do Regime de Pagamento		
Aceleração de Pagamento	38%	< 10%
% de Reforço de Crédito	59,67%	> 90%
Atraso 180 dias	3,14%	> 7%
Atraso 360 dias	2,88%	> 7%
Pulverização	168%	< 100%
Disclaimer		

As informações contidas neste relatório são de caráter exclusivamente informativo, não constituem uma oferta ou recomendação de investimento, não devendo ser utilizadas para a tomada de decisões. Ressalvamos que investimentos incluem fatores de liquidez, crédito, mercado, regulamentação específica, entre outros, sendo de exclusiva responsabilidade do investidor a decisão de realizar um investimento. Ao investidor é recomendada a leitura cuidadosa do prospecto. É proibida a utilização, cópia ou divulgação não autorizada das informações.