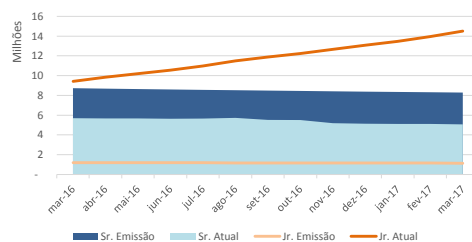


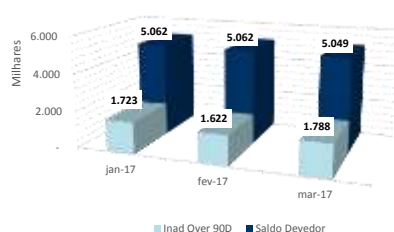
Série 247 E 248
Relatório de Performance - CRI Brazilian Securities
31/01/2017

Dados de emissão da Série		
Tipo Série	Sênior	Júnior
Código Cetip	11F0039975	11F0040500
Código Isin	BRBSCSRI632	BRBSCSRI640
Data de Emissão	20/06/2011	20/06/2011
Data de Vencimento	20/05/2041	20/05/2041
Vencimento (meses)	364	364
Indexador	IGPM Mensal	IGPM Mensal
Periodicidade Indexador	mensal	mensal
Agente Fiduciário	Oliveira Trust	Oliveira Trust
Agência de Rating	FITCH	FITCH
Rating na Emissão	A-	-
Quantidade	43	4
P.U.	R\$ 305,096	R\$ 364,420
Valor da Emissão	R\$ 13.119.118	R\$ 1.457.680
Juros	8,0000%	44,2532%
Periodicidade Amortização	mensal	mensal
Data da Primeira Amortização	20/08/2011	20/08/2011
Forma de amortização	Fixo	Fixo
% Subordinação	90%	10%
Cedente	Múltiplo	
Tipo de Segmento	Híbrido	
Tipo de Contrato	Financiamento Imobiliário	
Tipo de oferta	Instrução CVM 400	
Mercado de Distribuição	Cetip	
Escriturador	Itaú Corretora de Valores S.A.	
Coordenador da Oferta	-	
Regime Fiduciário	Sim	
Garantias	Alienação Fiduciária	
Dados em 31/1/2017		
Duration (CRI)	12,28	12,28
Rating Atual	A-	-
LTV (médio ponderado)		41,0%
Regime (Prórata, sequencial ou sequencial definitivo)	Sequencial Definitivo	Sequencial Definitivo
% Subordinação atual	26%	74%
Movimentações/Eventos no mês		
Saldo Anterior	R\$ 118.365,82	R\$ 3.369.074,61
Atualização monetária	R\$ 639,20	R\$ 18.193,72
Saldo Corrigido	R\$ 119.005,02	R\$ 3.387.268,32
Amortização Unitário	R\$ 1.837,62	R\$ 0,00
Saldo Final	R\$ 117.167,40	R\$ 3.492.288,03
Juros Unitário	R\$ 765,68	R\$ 105.019,71
Ativo x Passivo		
Saldo atual dos CRI Seniors		-R\$ 5.061.518,45
Saldo atual dos CRI Junior		-R\$ 14.154.437,60
Saldo devedor total da carteira		R\$ 6.223.727,88
Conta Corrente + Fundo de Reserva + Aplicações		R\$ 217.657,41
BNDU		R\$ 2.851.076,88
Excedente / (Falta)		-R\$ 9.923.493,88
Posição de Recebimento		
Cobrança do mês		R\$ 90.244,96
A - Valores recebidos		R\$ 36.407,84
B - Atrasos (meses anteriores)		R\$ 25.656,86
C - Antecipações		R\$ 0,00
Valor total Recebido (A + B + C)		R\$ 62.064,70
Créditos a Identificar		R\$ 0,00
Total		R\$ 62.064,70
Movimentações em Conta da Série		
Saldo Inicial		R\$ 5.088,98
Entradas / Recebimentos		R\$ 68.149,19
Pagamentos CRIs		-R\$ 111.941,95
Despesas		-R\$ 10.726,40
Transferências / Devoluções		R\$ 0,00
(Aplicações) / Resgates		R\$ 83.225,96
Saldo Final		R\$ 33.795,78
Posição de Cobrança		
		Nº Contratos
a - Sdo. dev. total da carteira	6.223.727,88	37
b - Sdo. dev. em dia	2.478.128,24	17
c - Sdo. dev. com atraso de até 30 dias.	1.117.546,43	10
d - Sdo. dev. com atraso entre 31 e 90 dias.	904.940,28	3
e - Sdo. dev. com atraso entre 91 e 180 dias.	666.716,33	2
f - Sdo. dev. com atraso superior de 180 dias.	1.056.396,60	5
g - Sdo. dev. dos clientes com Parcelas Saltadas	-	0
h - Valores a processar	-	-
Regras do Regime de Pagamento		
Aceleração de Pagamento	44%	< 10%
% de Reforço de Crédito	61,46%	> 90%
Atraso 180 dias	5,05%	> 7%
Atraso 360 dias	5,05%	> 7%
Pulverização	139%	< 100%
Disclaimer		
As informações contidas neste relatório são de caráter exclusivamente informativo, não constituem uma oferta ou recomendação de investimento, não devendo ser utilizadas para a tomada de decisões. Ressalvamos que investimentos incluem fatores de liquidez, crédito, mercado, regulamentação específica, entre outros, sendo de exclusiva responsabilidade do investidor a decisão de realizar um investimento. Ao investidor é recomendada a leitura cuidadosa do prospecto. É proibida a utilização, cópia ou divulgação não autorizada das informações.		

Evolução do Saldo Devedor



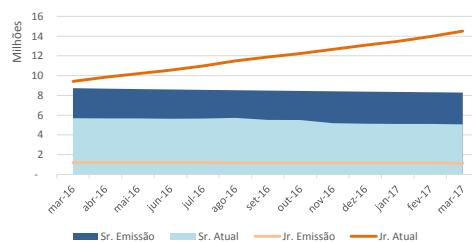
Saldo Devedor vs. Inadimplência



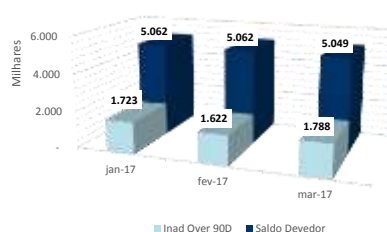
Série 247 E 248
Relatório de Performance - CRI Brazilian Securities
28/02/2017

Dados de emissão da Série		
Tipo Série	Sênior	Júnior
Código Cetip	11F0039975	11F0040500
Código Isin	BRBSCSRI632	BRBSCSRI640
Data de Emissão	20/06/2011	20/06/2011
Data de Vencimento	20/05/2041	20/05/2041
Vencimento (meses)	364	364
Indexador	IGPM Mensal	IGPM Mensal
Periodicidade Indexador	mensal	mensal
Agente Fiduciário	Oliveira Trust	Oliveira Trust
Agência de Rating	FITCH	#REF!
Rating na Emissão	A-	-
Quantidade	43	4
P.U.	R\$ 305,096	R\$ 364,420
Valor da Emissão	R\$ 13.119,118	R\$ 1.457,680
Juros	8,0000%	44,2532%
Periodicidade Amortização	mensal	mensal
Data da Primeira Amortização	20/08/2011	20/08/2011
Forma de amortização	Fixo	Fixo
% Subordinação	90%	10%
Cedente	Múltiplo	
Tipo de Segmento	Híbrido	
Tipo de Contrato	Financiamento Imobiliário	
Tipo de oferta	Instrução CVM 400	
Mercado de Distribuição	Cetip	
Escriturador	Itaú Corretora de Valores S.A.	
Coordenador da Oferta	-	
Regime Fiduciário	Sim	
Garantias	Alienação Fiduciária	
Dados em 28/2/2017		
Duration (CRI)	10,28	8,97
Rating Atual	A-	-
LTV (médio ponderado)	-	41,3%
Regime (Prórata, sequencial ou sequencial definitivo)	Sequencial Definitivo	Sequencial Definitivo
% Subordinação atual	26%	74%
Movimentações/Eventos no mês		
Saldo Anterior	R\$ 117.167,40	R\$ 3.492.288,03
Atualização monetária	R\$ 750,87	R\$ 22.380,50
Saldo Corrigido	R\$ 117.918,27	R\$ 3.514.668,53
Amortização Unitario	R\$ 432,41	R\$ 0,00
Saldo Final	R\$ 117.485,86	R\$ 3.623.638,19
Juros Unitário	R\$ 758,69	R\$ 108.969,65
Ativo x Passivo		
Saldo atual dos CRI Seniors	-R\$ 5.062.286,94	
Saldo atual dos CRI Junior	-R\$ 14.624.815,75	
Saldo devedor total da carteira	R\$ 6.150.457,51	
Conta Corrente + Fundo de Reserva + Aplicações	R\$ 198.017,74	
BNDU	R\$ 2.973.486,15	
Excedente / (Falta)	-R\$ 10.365.141,29	
Posição de Recebimento		
Cobrança do mês	R\$ 89.961,82	
A - Valores recebidos	R\$ 25.228,97	
B - Atrasos (meses anteriores)	R\$ 30.224,04	
C - Antecipações	R\$ 0,00	
Valor total Recebido (A + B + C)	R\$ 55.453,01	
Créditos a Identificar	R\$ 0,00	
Total	R\$ 55.453,01	
Movimentações em Conta da Série		
Saldo Inicial	R\$ 33.795,78	
Entradas / Recebimentos	R\$ 45.905,79	
Pagamentos CRIs	-R\$ 51.217,13	
Despesas	-R\$ 15.857,48	
Transferências / Devoluções	R\$ 0,00	
(Aplicações) / Resgates	R\$ 0,00	
Saldo Final	R\$ 12.626,96	
Posição de Cobrança		
		Nº Contratos
a - Sdo. dev. total da carteira	6.150.457,51	36
b - Sdo. dev. em dia	2.801.859,66	21
c - Sdo. dev. com atraso de até 30 dias.	614.493,24	5
d - Sdo. dev. com atraso entre 31 e 90 dias.	1.111.884,95	4
e - Sdo. dev. com atraso entre 91 e 180 dias.	622.433,96	1
f - Sdo. dev. com atraso superior de 180 dias.	999.785,70	5
g - Sdo. dev. dos clientes com Parcelas Saltadas	-	0
h - Valores a processar	-	-
Regras do Regime de Pagamento		
Aceleração de Pagamento	44%	< 10%
% de Reforço de Crédito	54,30%	> 90%
Atraso 180 dias	0,00%	> 7%
Atraso 360 dias	0,00%	> 7%
Pulverização	184%	< 100%
Disclaimer		
As informações contidas neste relatório são de caráter exclusivamente informativo, não constituem uma oferta ou recomendação de investimento, não devendo ser utilizadas para a tomada de decisões. Ressalvamos que investimentos incluem fatores de liquidez, crédito, mercado, regulamentação específica, entre outros, sendo de exclusiva responsabilidade do investidor a decisão de realizar um investimento. Ao investidor é recomendada a leitura cuidadosa do prospecto. É proibida a utilização, cópia ou divulgação não autorizada das informações.		

Evolução do Saldo Devedor



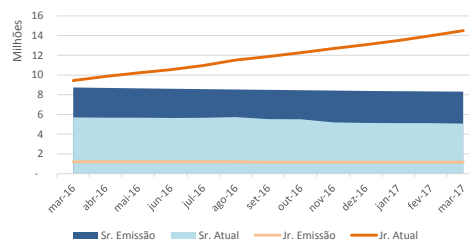
Saldo Devedor vs. Inadimplência



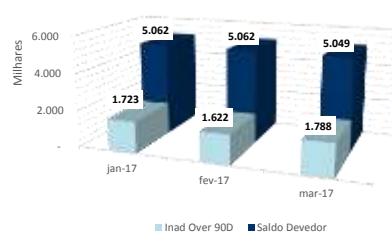
Série 247 E 248
Relatório de Performance - CRI Brazilian Securities
31/03/2017

Dados de emissão da Série		
Tipo Série	Sênior	Júnior
Código Cetip	11F0039975	11F0040500
Código Isin	BRBSCSCRI632	BRBSCCRI640
Data de Emissão	20/06/2011	20/06/2011
Data de Vencimento	20/05/2041	20/05/2041
Vencimento (meses)	364	364
Indexador	IGPM Mensal	IGPM Mensal
Periodicidade Indexador	mensal	mensal
Agente Fiduciário	Oliveira Trust	Oliveira Trust
Agência de Rating	FITCH	0
Rating na Emissão	A-	-
Quantidade	43	4
P.U.	R\$ 305.096	R\$ 364.420
Valor da Emissão	R\$ 13.119.118	R\$ 1.457.680
Juros	8,0000%	44,2532%
Periodicidade Amortização	mensal	mensal
Data da Primeira Amortização	20/08/2011	20/08/2011
Forma de amortização	Fixo	Fixo
% Subordinação	90%	10%
Cedente	Múltiplo	
Tipo de Segmento	Híbrido	
Tipo de Contrato	Financiamento Imobiliário	
Tipo de oferta	Instrução CVM 400	
Mercado de Distribuição	Cetip	
Escriturador	Itaú Corretora de Valores S.A.	
Coordenador da Oferta	0	
Regime Fiduciário	Sim	
Garantias	Alienação Fiduciária	
Dados em 31/3/2017		
Duration (CRI)	10,26	8,94
Rating Atual	A-	-
LTV (médio ponderado)		41,4%
Regime (Prórata, sequencial ou sequencial definitivo)	Sequencial Definitivo	Sequencial Definitivo
% Subordinação atual	25%	75%
Movimentações/Eventos no mês		
Saldo Anterior	R\$ 117.485,86	R\$ 3.623.638,17
Atualização monetária	R\$ 98,33	R\$ 3.032,67
Saldo Corrigido	R\$ 117.584,19	R\$ 3.626.670,84
Amortização Unitário	R\$ 435,53	R\$ 0,00
Saldo Final	R\$ 117.148,66	R\$ 3.739.113,04
Juros Unitário	R\$ 756,54	R\$ 112.442,20
Ativo x Passivo		
Saldo atual dos CRI Seniors		-R\$ 5.049.141,42
Saldo atual dos CRI Junior		-R\$ 15.120.193,03
Saldo devedor total da carteira		R\$ 6.172.789,31
Conta Corrente + Fundo de Reserva + Aplicações		R\$ 211.301,97
BNDU		R\$ 2.973.486,15
Excedente / (Falta)		-R\$ 10.811.757,02
Posição de Recebimento		
Cobrança do mês		R\$ 86.961,08
A - Valores recebidos		R\$ 4.695,88
B - Atrasos (meses anteriores)		R\$ 63.112,42
C - Antecipações		R\$ 0,00
Valor total Recebido (A + B + C)		R\$ 67.808,30
Créditos a Identificar		R\$ 0,00
Total		R\$ 67.808,30
Movimentações em Conta da Série		
Saldo Inicial		R\$ 12.626,96
Entradas / Recebimentos		R\$ 89.639,91
Pagamentos CRIs		-R\$ 51.259,10
Despesas		-R\$ 26.965,67
Transferências / Devoluções		R\$ 0,00
(Aplicações) / Resgates		R\$ 0,00
Saldo Final		R\$ 24.042,10
Posição de Cobrança		
		Nº Contratos
a - Sdo. dev. total da carteira	6.172.789,31	37
b - Sdo. dev. em dia	1.450.390,50	16
c - Sdo. dev. com atraso de até 30 dias.	1.877.591,46	10
d - Sdo. dev. com atraso entre 31 e 90 dias.	1.056.761,01	4
e - Sdo. dev. com atraso entre 91 e 180 dias.	141.320,49	1
f - Sdo. dev. com atraso superior de 180 dias.	1.646.725,85	6
g - Sdo. dev. dos clientes com Parcelas Saltadas	-	0
h - Valores a processar	-	-
Regras do Regime de Pagamento		
Aceleração de Pagamento	45%	< 10%
% de Reforço de Crédito	65,48%	> 90%
Atraso 180 dias	7,86%	> 7%
Atraso 360 dias	4,57%	> 7%
Pulverização	153%	< 100%
Disclaimer		
As informações contidas neste relatório são de caráter exclusivamente informativo, não constituem uma oferta ou recomendação de investimento, não devendo ser utilizadas para a tomada de decisões. Ressalvamos que investimentos incluem fatores de liquidez, crédito, mercado, regulamentação específica, entre outros, sendo de exclusiva responsabilidade do investidor a decisão de realizar um investimento. Ao investidor é recomendada a leitura cuidadosa do prospecto. É proibida a utilização, cópia ou divulgação não autorizada das informações.		

Evolução do Saldo Devedor



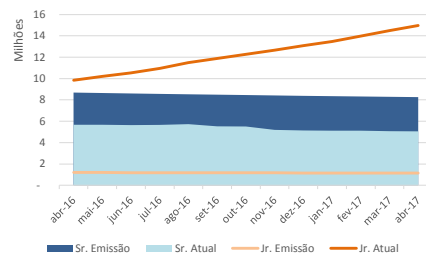
Saldo Devedor vs. Inadimplência



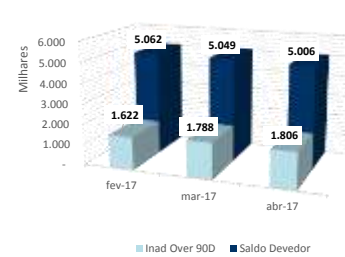
Série 247 E 248
Relatório de Performance - CRI Brazilian Securities
30/04/2017

Dados de emissão da Série		
Tipo Série	Sênior	Júnior
Código Cetip	11F0039975	11F0040500
Código Isin	BRBSCSRI632	BRBSCSRI640
Data da Emissão	20/06/2011	20/06/2011
Data de Vencimento	20/05/2041	20/05/2041
Vencimento (meses)	364	364
Indexador	IGPM Mensal	IGPM Mensal
Periodicidade Indexador	mensal	mensal
Agente Fiduciário	Oliveira Trust	Oliveira Trust
Agência de Rating	FITCH	0
Rating na Emissão	A-	-
Quantidade	43	4
P.U.	R\$ 305.096	R\$ 364.420
Valor da Emissão	R\$ 13.119.118	R\$ 1.457.680
Juros	8,0000%	44,2532%
Periodicidade Amortização	mensal	mensal
Data da Primeira Amortização	20/08/2011	20/08/2011
Forma de amortização	Fixo	Fixo
% Subordinação	90%	10%
Cedente	Múltiplo	
Tipo de Segmento	Híbrido	
Tipo de Contrato	Financiamento Imobiliário	
Tipo de oferta	Instrução CVM 400	
Mercado de Distribuição	Cetip	
Escriturador	Itaú Corretora de Valores S.A.	
Coordenador da Oferta	0	
Regime Fiduciário	Sim	
Garantias	Alienação Fiduciária	
Dados em 30/4/2017		
Duration (CRI)	10,23	8,91
Rating Atual	A-	-
LTV (médio ponderado)		41,5%
Regime (Prórata, sequencial ou sequencial definitivo)	Sequencial Definitivo	Sequencial Definitivo
% Subordinação atual	24%	76%
Movimentações/Eventos no mês		
Saldo Anterior	R\$ 117.148,66	R\$ 3.739.113,02
Atualização monetária	R\$ 17,24	R\$ 550,12
Saldo Corrigido	R\$ 117.165,89	R\$ 3.739.663,14
Amortização Unitário	R\$ 558,55	R\$ 0,00
Saldo Final	R\$ 116.607,34	R\$ 3.855.608,58
Juros Unitário	R\$ 753,85	R\$ 115.945,44
Ativo x Passivo		
Saldo atual dos CRI Seniors	-R\$ 5.006.427,92	
Saldo atual dos CRI Junior	-R\$ 15.523.092,79	
Saldo devedor total da carteira	R\$ 6.195.908,29	
Conta Corrente + Fundo de Reserva + Aplicações	R\$ 190.993,04	
BNDU	R\$ 2.973.486,15	
Excedente / (Falta)	-R\$ 11.169.133,23	
Posição de Recebimento		
Cobrança do mês	R\$ 87.400,38	
A - Valores recebidos	R\$ 6.263,99	
B - Atrasos (meses anteriores)	R\$ 47.065,79	
C - Antecipações	R\$ 0,00	
Valor total Recebido (A + B + C)	R\$ 53.329,78	
Créditos a Identificar	R\$ 0,00	
Total	R\$ 53.329,78	
Movimentações em Conta da Série		
Saldo Inicial	R\$ 24.042,10	
Entradas / Recebimentos	R\$ 48.624,11	
Pagamentos CRIs	-R\$ 56.433,08	
Despesas	-R\$ 13.465,21	
Transferências / Devoluções	R\$ 0,00	
(Aplicações) / Resgates	R\$ 24.206,71	
Saldo Final	R\$ 26.974,63	
Posição de Cobrança		
a - Sdo. dev. total da carteira	6.195.908,29	Nº Contratos 37
b - Sdo. dev. em dia	1.409.137,34	16
c - Sdo. dev. com atraso de até 30 dias.	1.583.639,19	9
d - Sdo. dev. com atraso entre 31 e 90 dias.	1.397.476,43	5
e - Sdo. dev. com atraso entre 91 e 180 dias.	142.915,56	1
f - Sdo. dev. com atraso superior de 180 dias.	1.662.739,77	6
g - Sdo. dev. dos clientes com Parcelas Saltadas	-	0
h - Valores a processar	-	-
Regras do Regime de Pagamento		
Aceleração de Pagamento	45%	< 10%
% de Reforço de Crédito	65,04%	> 90%
Atraso 180 dias	7,93%	> 7%
Atraso 360 dias	4,61%	> 7%
Pulverização	154%	< 100%
Disclaimer		
As informações contidas neste relatório são de caráter exclusivamente informativo, não constituem uma oferta ou recomendação de investimento, não devendo ser utilizadas para a tomada de decisões. Ressaltamos que investimentos incluem fatores de liquidez, crédito, mercado, regulamentação específica, entre outros, sendo de exclusiva responsabilidade do investidor a decisão de realizar um investimento. Ao investidor é recomendada a leitura cuidadosa do prospecto. É proibida a utilização, cópia ou divulgação não autorizada das informações.		

Evolução do Saldo Devedor



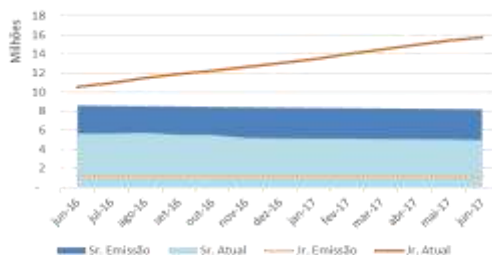
Saldo Devedor vs. Inadimplência



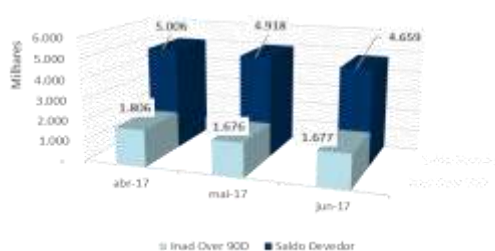
Série 247 E 248
Relatório de Performance - CRI Brazilian Securities
31/05/2017

Dados de emissão da Série		
Tipo Série	Sênior	Júnior
Código Cetip	11F0039975	11F0040500
Código Isin	BRBSCSRI632	BRBSCSRI640
Data de Emissão	20/06/2011	20/06/2011
Data de Vencimento	20/05/2041	20/05/2041
Vencimento (meses)	364	364
Indexador	IGPM Mensal	IGPM Mensal
Periodicidade Indexador	mensal	mensal
Agente Fiduciário	Oliveira Trust	Oliveira Trust
Agência de Rating	FITCH	0
Rating na Emissão	A-	-
Quantidade	43	4
P.U.	R\$ 305,096	R\$ 364,420
Valor da Emissão	R\$ 13.119.118	R\$ 1.457.680
Juros	8,0000%	44,2532%
Periodicidade Amortização	mensal	mensal
Data da Primeira Amortização	20/08/2011	20/08/2011
Forma de amortização	Fixo	Fixo
% Subordinação	90%	10%
Cedente	Múltiplo	
Tipo de Segmento	Híbrido	
Tipo de Contrato	Financiamento Imobiliário	
Tipo de oferta	Instrução CVM 400	
Mercado de Distribuição	Cetip	
Escriturador	Itaú Corretora de Valores S.A.	
Coordenador da Oferta	0	
Regime Fiduciário	Sim	
Garantias	Alienação Fiduciária	
Dados em 30/5/2017		
Duration (CRI)	10,19	8,88
Rating Atual	A-	-
LTV (médio ponderado)		41,4%
Regime (Prórata, sequencial ou sequencial definitivo)	Sequencial Definitivo	Sequencial Definitivo
% Subordinação atual	24%	76%
Movimentações/Eventos no mês		
Saldo Anterior	R\$ 116.607,34	R\$ 3.855.608,58
Atualização monetária	-R\$ 1.277,58	-R\$ 42.242,89
Saldo Corrigido	R\$ 115.329,77	R\$ 3.813.365,69
Amortização Unitario	R\$ 831,75	R\$ 0,00
Saldo Final	R\$ 114.498,02	R\$ 3.931.596,22
Juros Unitário	R\$ 742,04	R\$ 118.230,54
Ativo x Passivo		
Saldo atual dos CRI Seniors	-R\$ 4.917.721,09	
Saldo atual dos CRI Junior	-R\$ 15.843.216,66	
Saldo devedor total da carteira	R\$ 6.157.033,44	
Conta Corrente + Fundo de Reserva + Aplicações	R\$ 387.541,76	
BNDU	R\$ 2.851.076,88	
Excedente / (Falta)	-R\$ 11.365.285,67	
Posição de Recebimento		
Cobrança do mês	R\$ 87.400,38	
A - Valores recebidos	R\$ 10.574,88	
B - Atrasos (meses anteriores)	R\$ 77.948,12	
C - Antecipações	R\$ 0,00	
Valor total Recebido (A + B + C)	R\$ 88.523,00	
Créditos a Identificar	R\$ 0,00	
Total	R\$ 88.523,00	
Movimentações em Conta da Série		
Saldo Inicial	R\$ 26.974,63	
Entradas / Recebimentos	R\$ 267.920,19	
Pagamentos CRIs	-R\$ 67.672,83	
Despesas	-R\$ 5.089,23	
Transferências / Devoluções	R\$ 0,00	
(Aplicações) / Resgates	R\$ 0,00	
Saldo Final	R\$ 222.132,76	
Posição de Cobrança		
		Nº Contratos
a - Sdo. dev. total da carteira	6.157.033,44	37
b - Sdo. dev. em dia	1.971.054,57	18
c - Sdo. dev. com atraso de até 30 dias.	1.487.850,96	9
d - Sdo. dev. com atraso entre 31 e 90 dias.	1.022.584,44	4
e - Sdo. dev. com atraso entre 91 e 180 dias.	-	0
f - Sdo. dev. com atraso superior de 180 dias.	1.675.543,47	6
g - Sdo. dev. dos clientes com Parcelas Saltados	-	0
h - Valores a processar	-	-
Regras do Regime de Pagamento		
Aceleração de Pagamento	45%	< 10%
% de Reforço de Crédito	63,70%	> 90%
Atraso 180 dias	8,00%	> 7%
Atraso 360 dias	4,64%	> 7%
Pulverização	157%	< 100%
Disclaimer		
As informações contidas neste relatório são de caráter exclusivamente informativo, não constituem uma oferta ou recomendação de investimento, não devendo ser utilizadas para a tomada de decisões. Ressalvamos que investimentos incluem fatores de liquidez, crédito, mercado, regulamentação específica, entre outros, sendo de exclusiva responsabilidade do investidor a decisão de realizar um investimento. Ao investidor é recomendada a leitura cuidadosa do prospecto. É proibida a utilização, cópia ou divulgação não autorizada das informações.		

Evolução do Saldo Devedor



Saldo Devedor vs. Inadimplência



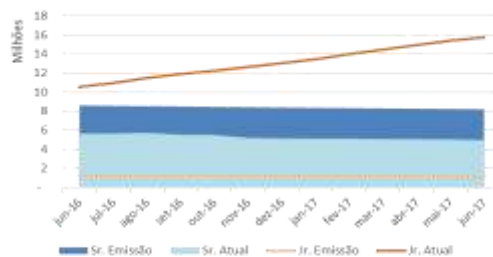
Série 247 E 248
Relatório de Performance - CRI Brazilian Securities
30/06/2017

Dados de emissão da Série


Tipo Série	Sênior	Júnior
Código Cetip	11F0039975	11F0040500
Código Isin	BRBSCSRI632	BRBSCSRI640
Data de Emissão	20/06/2011	20/06/2011
Data de Vencimento	20/05/2041	20/05/2041
Vencimento (meses)	364	364
Indexador	IGPM Mensal	IGPM Mensal
Periodicidade Indexador	mensal	mensal
Agente Fiduciário	Oliveira Trust	Oliveira Trust
Agência de Rating	FITCH	0
Rating na Emissão	A-	-
Quantidade	43	4
P.U.	R\$ 305,096	R\$ 364,420
Valor da Emissão	R\$ 13.119.118	R\$ 1.457.680
Juros	8,0000%	44,2532%
Periodicidade Amortização	mensal	mensal
Data da Primeira Amortização	20/08/2011	20/08/2011
Forma de amortização	Fixo	Fixo
% Subordinação	90%	10%
Cedente	Múltiplo	
Tipo de Segmento	Híbrido	
Tipo de Contrato	Financiamento Imobiliário	
Tipo de oferta	Instrução CVM 400	
Mercado de Distribuição	Cetip	
Escriturador	Itaú Corretora de Valores S.A.	
Coordenador da Oferta	0	
Regime Fiduciário	Sim	
Garantias	Alienação Fiduciária	
Dados em 30/6/2017		
Duration (CRI)	10,17	8,86
Rating Atual	A-	-
LTV (médio ponderado)	41,3%	
Regime (Prórata, sequencial ou sequencial definitivo)	Sequencial Definitivo	Sequencial Definitivo
% Subordinação atual	22%	78%
Movimentações/Eventos no mês		
Saldo Anterior	R\$ 114.498,02	R\$ 3.931.596,22
Atualização monetária	-R\$ 1.066,96	-R\$ 36.636,93
Saldo Corrigido	R\$ 113.431,06	R\$ 3.894.959,29
Amortização Unitario	R\$ 5.083,69	R\$ 0,00
Saldo Final	R\$ 108.347,36	R\$ 4.015.719,57
Juros Unitário	R\$ 729,82	R\$ 120.760,28
Ativo x Passivo		
Saldo atual dos CRI Seniors	-R\$ 4.658.515,24	
Saldo atual dos CRI Junior	-R\$ 16.191.079,20	
Saldo devedor total da carteira	R\$ 5.611.804,55	
Conta Corrente + Fundo de Reserva + Aplicações	R\$ 708.715,58	
BNDU	R\$ 2.851.076,88	
Excedente / (Falta)	-R\$ 11.677.997,43	
Posição de Recebimento		
Cobrança do mês	R\$ 86.406,73	
A - Valores recebidos	R\$ 325.222,13	
B - Atrasos (meses anteriores)	R\$ 50.723,93	
C - Antecipações	R\$ 311.751,98	
Valor total Recebido (A + B + C)	R\$ 687.698,04	
Créditos a Identificar	R\$ 0,00	
Total	R\$ 687.698,04	
Movimentações em Conta da Série		
Saldo Inicial	R\$ 222.132,76	
Entradas / Recebimentos	R\$ 577.280,45	
Pagamentos CRIs	-R\$ 249.980,98	
Despesas	-R\$ 6.434,03	
Transferências / Devoluções	R\$ 0,00	
(Aplicações) / Resgates	-R\$ 323.183,11	
Saldo Final	R\$ 219.815,09	
Posição de Cobrança		
		Nº Contratos
a - Sdo. dev. total da carteira	5.611.804,55	35
b - Sdo. dev. em dia	1.374.126,44	17
c - Sdo. dev. com atraso de até 30 dias.	881.553,13	7
d - Sdo. dev. com atraso entre 31 e 90 dias.	1.678.901,11	5
e - Sdo. dev. com atraso entre 91 e 180 dias.	-	0
f - Sdo. dev. com atraso superior de 180 dias.	1.677.223,87	6
g - Sdo. dev. dos clientes com Parcelas Saltados	-	0
h - Valores a processar	-	-
Regras do Regime de Pagamento		
Acumulação de Pagamento	45%	< 10%
% de Reforço de Crédito	62,16%	> 90%
Atraso 180 dias	8,22%	> 7%
Atraso 360 dias	4,77%	> 7%
Pulverização	161%	< 100%
Disclaimer		

As informações contidas neste relatório são de caráter exclusivamente informativo, não constituem uma oferta ou recomendação de investimento, não devendo ser utilizadas para a tomada de decisões. Ressalvamos que investimentos incluem fatores de liquidez, crédito, mercado, regulamentação específica, entre outros, sendo de exclusiva responsabilidade do investidor a decisão de realizar um investimento. Ao investidor é recomendada a leitura cuidadosa do prospecto. É proibida a utilização, cópia ou divulgação não autorizada das informações.

Evolução do Saldo Devedor



Saldo Devedor vs. Inadimplência



Série 247 E 248
Relatório de Performance - CRI Brazilian Securities
31/07/2017

Dados de emissão da Série

Tipo Série	Sênior	Júnior
Código Cetip	11F0039975	11F0040500
Código Isin	BRBSCSCR1632	BRBSCSCR1640
Data da Emissão	20/06/2011	20/06/2011
Data de Vencimento	20/05/2041	20/05/2041
Vencimento (meses)	364	364
Indexador	IGPM Mensal	IGPM Mensal
Periodicidade Indexador	mensal	mensal
Agente Fiduciário	Oliveira Trust	Oliveira Trust
Agência de Rating	FITCH	0
Rating na Emissão	A-	-
Quantidade	43	4
P.U.	R\$ 305,096	R\$ 364,420
Valor da Emissão	R\$ 13.119.118	R\$ 1.457.680
Juros	8,0000%	44,2532%
Periodicidade Amortização	mensal	mensal
Data da Primeira Amortização	20/08/2011	20/08/2011
Forma de amortização	Fixo	Fixo
% Subordinação	90%	10%
Cedente	Múltiplo	
Tipo de Segmento	Híbrido	
Tipo de Contrato	Financiamento Imobiliário	
Tipo de oferta	Instrução CVM 400	
Mercado de Distribuição	Cetip	
Escriturador	Itaú Corretora de Valores S.A.	
Coordenador da Oferta	0	
Regime Fiduciário	Sim	
Garantias	Alienação Fiduciária	

Dados em 30/7/2017

Duration (CRI)	3,92	3,92
Rating Atual	A-	-
LTV (médio ponderado)	43,4%	-
Regime (Prórata, sequencial ou sequencial definitivo)	Sequencial Definitivo	Sequencial Definitivo
% Subordinação atual	20%	80%

Movimentações/Eventos no mês

Saldo Anterior	R\$ 108.347,36	R\$ 4.015.719,57
Atualização monetária	-R\$ 721,86	-R\$ 26.754,73
Saldo Corrigido	R\$ 107.625,50	R\$ 3.988.964,84
Amortização Unitário	R\$ 12.530,49	R\$ 0,00
Saldo Final	R\$ 95.095,01	R\$ 4.112.639,70
Juros Unitário	R\$ 692,47	R\$ 123.674,85

Ativo x Passivo

Saldo atual dos CRI Seniors	-R\$ 4.087.616,41
Saldo atual dos CRI Junior	-R\$ 16.585.998,09
Saldo devedor total da carteira	R\$ 5.781.741,50
Conta Corrente + Fundo de Reserva + Aplicações	R\$ 226.372,49
BNDU	R\$ 1.613.367,16
Excedente / (Falta)	-R\$ 13.052.133,35

Posição de Recebimento

Cobrança do mês	R\$ 138.450,19
A - Valores recebidos	R\$ 269.363,95
B - Atrasos (meses anteriores)	R\$ 34.199,59
C - Antecipações	R\$ 0,00
Valor total Recebido (A + B + C)	R\$ 303.563,54
Créditos a Identificar	R\$ 0,00
Total	R\$ 303.563,54

Movimentações em Conta da Série

Saldo Inicial	R\$ 219.815,09
Entradas / Recebimentos	R\$ 129.545,25
Pagamentos CRIs	-R\$ 568.587,28
Despesas	-R\$ 45.613,45
Transferências / Devoluções	R\$ 0,00
(Aplicações) / Resgates	R\$ 363.136,93
Saldo Final	R\$ 98.296,54

Posição de Cobrança

		Nº Contratos
a - Sdo. dev. total da carteira	5.781.741,50	36
b - Sdo. dev. em dia	1.635.278,78	19
c - Sdo. dev. com atraso de até 30 dias.	316.596,89	5
d - Sdo. dev. com atraso entre 31 e 90 dias.	2.010.464,05	5
e - Sdo. dev. com atraso entre 91 e 180 dias.	138.124,67	1
f - Sdo. dev. com atraso superior de 180 dias.	1.681.277,11	6
g - Sdo. dev. dos clientes com Parcelas Saltadas	-	0
h - Valores a processar	-	-

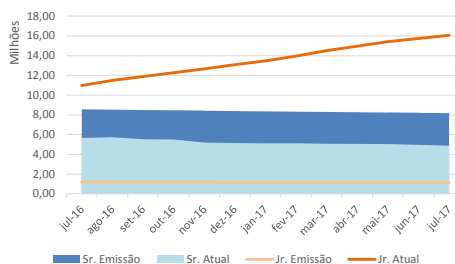
Regras do Regime de Pagamento

Aceleração de Pagamento	38%	< 10%
% de Reforço de Crédito	68,81%	> 90%
Atraso 180 dias	8,30%	> 7%
Atraso 360 dias	4,82%	> 7%
Pulverização	145%	< 100%

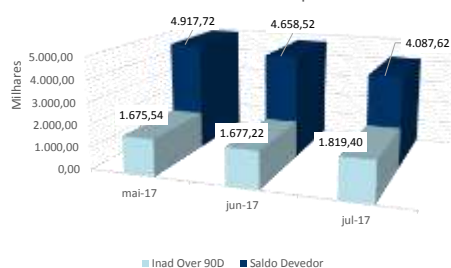
Disclaimer

As informações contidas neste relatório são de caráter exclusivamente informativo, não constituem uma oferta ou recomendação de investimento, não devendo ser utilizadas para a tomada de decisões. Ressalvamos que investimentos incluem fatores de liquidez, crédito, mercado, regulamentação específica, entre outros, sendo de exclusiva responsabilidade do investidor a decisão de realizar um investimento. Ao investidor é recomendada a leitura cuidadosa do prospecto. É proibida a utilização, cópia ou divulgação não autorizada das informações.

Evolução do Saldo Devedor



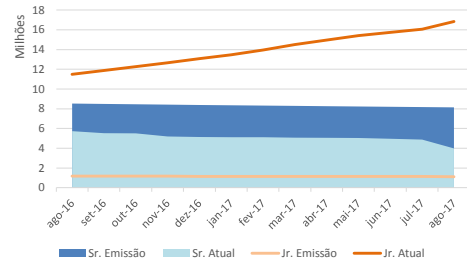
Saldo Devedor vs. Inadimplência



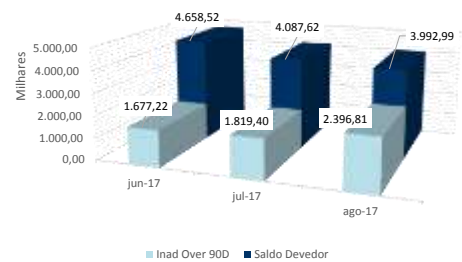
Série 247 E 248
Relatório de Performance - CRI Brazilian Securities
31/08/2017

Dados de emissão da Série		
Tipo Série	Sênior	Júnior
Código Cetip	11F0039975	11F0040500
Código Isin	BRBSCSRI632	BRBSCSRI640
Data da Emissão	20/06/2011	20/06/2011
Data de Vencimento	20/05/2041	20/05/2041
Vencimento (meses)	364	364
Indexador	IGPM Mensal	IGPM Mensal
Periodicidade Indexador	mensal	mensal
Agente Fiduciário	Oliveira Trust	Oliveira Trust
Agência de Rating	FITCH	0
Rating na Emissão	A-	-
Quantidade	43	4
P.U.	R\$ 305,096	R\$ 364,420
Valor da Emissão	R\$ 13.119,118	R\$ 1.457,680
Juros	8,0000%	44,2532%
Periodicidade Amortização	mensal	mensal
Data da Primeira Amortização	20/08/2011	20/08/2011
Forma de amortização	Fixo	Fixo
% Subordinação	90%	10%
Cedente	Múltiplo	
Tipo de Segmento	Híbrido	
Tipo de Contrato	Financiamento Imobiliário	
Tipo de oferta	Instrução CVM 400	
Mercado de Distribuição	Cetip	
Escriturador	Itaú Corretora de Valores S.A.	
Coordenador da Oferta	0	
Regime Fiduciário	Sim	
Garantias	Alienação Fiduciária	
Dados em 31/8/2017		
Duration (CRI)	10,10	8,80
Rating Atual	A-	-
LTV (médio ponderado)		43,0%
Regime (Prórata, sequencial ou sequencial definitivo)	Sequencial Definitivo	Sequencial Definitivo
% Subordinação atual	19%	81%
Movimentações/Eventos no mês		
Saldo Anterior	R\$ 95.095,00	R\$ 4.112.639,67
Atualização monetária	-R\$ 680,94	-R\$ 29.448,98
Saldo Corrigido	R\$ 94.414,07	R\$ 4.083.190,69
Amortização Unitario	R\$ 1.797,41	R\$ 0,00
Saldo Final	R\$ 92.616,66	R\$ 4.209.786,95
Juros Unitário	R\$ 607,46	R\$ 0,00
Ativo x Passivo		
Saldo atual dos CRI Seniors	-R\$ 3.992.992,06	
Saldo atual dos CRI Junior	-R\$ 17.028.562,13	
Saldo devedor total da carteira	R\$ 6.376.730,54	
Conta Corrente + Fundo de Reserva + Aplicações	R\$ 236.030,74	
BNDU	R\$ 1.613.367,16	
Excedente / (Falta)	-R\$ 12.795.425,75	
Posição de Recebimento		
Cobrança do mês	R\$ 137.342,69	
A - Valores recebidos	R\$ 9.096,69	
B - Atrasos (meses anteriores)	R\$ 108.129,95	
C - Antecipações	R\$ 3.617,95	
Valor total Recebido (A + B + C)	R\$ 120.844,59	
Créditos a Identificar	R\$ 0,00	
Total	R\$ 120.844,59	
Movimentações em Conta da Série		
Saldo Inicial	R\$ 98.296,54	
Entradas / Recebimentos	R\$ 117.914,74	
Pagamentos CRIs	-R\$ 103.409,49	
Despesas	-R\$ 6.114,50	
Transferências / Devoluções	R\$ 0,00	
(Aplicações) / Resgates	-R\$ 87.000,00	
Saldo Final	R\$ 19.687,29	
Posição de Cobrança		
		Nº Contratos
a - Sdo. dev. total da carteira	6.376.730,54	35
b - Sdo. dev. em dia	2.130.924,66	17
c - Sdo. dev. com atraso de até 30 dias.	419.772,35	6
d - Sdo. dev. com atraso entre 31 e 90 dias.	1.429.220,06	5
e - Sdo. dev. com atraso entre 91 e 180 dias.	708.998,40	1
f - Sdo. dev. com atraso superior de 180 dias.	1.687.815,07	6
g - Sdo. dev. dos clientes com Parcelas Saltadas	-	0
h - Valores a processar	-	-
Regras do Regime de Pagamento		
Aceleração de Pagamento	41%	< 10%
% de Reforço de Crédito	61,11%	> 90%
Atraso 180 dias	8,33%	> 7%
Atraso 360 dias	5,11%	> 7%
Pulverização	164%	< 100%
Disclaimer		
As informações contidas neste relatório são de caráter exclusivamente informativo, não constituem uma oferta ou recomendação de investimento, não devendo ser utilizadas para a tomada de decisões. Ressalvamos que investimentos incluem fatores de liquidez, crédito, mercado, regulamentação específica, entre outros, sendo de exclusiva responsabilidade do investidor a decisão de realizar um investimento. Ao investidor é recomendada a leitura cuidadosa do prospecto. É proibida a utilização, cópia ou divulgação não autorizada das informações.		

Evolução do Saldo Devedor



Saldo Devedor Sr vs. Inadimplência Carteira



Série 247 E 248
Relatório de Performance - CRI Brazilian Securities
30/09/2017

Dados de emissão da Série

Tipo Série	Sênior	Júnior
Código Cetip	11F0039975	11F0040500
Código Isin	BRBSCSRI632	BRBSCSRI640
Data da Emissão	20/06/2011	20/06/2011
Data de Vencimento	20/05/2041	20/05/2041
Vencimento (meses)	364	364
Indexador	IGPM Mensal	IGPM Mensal
Periodicidade Indexador	mensal	mensal
Agente Fiduciário	Oliveira Trust	Oliveira Trust
Agência de Rating	FITCH	0
Rating na Emissão	A-	-
Quantidade	43	4
P.U.	R\$ 305.096	R\$ 364.420
Valor da Emissão	R\$ 13.119.118	R\$ 1.457.680
Juros	8,0000%	44,2532%
Periodicidade Amortização	mensal	mensal
Data da Primeira Amortização	20/08/2011	20/08/2011
Forma de amortização	Fixo	Fixo
% Subordinação	90%	10%
Cedente	Múltiplo	
Tipo de Segmento	Híbrido	
Tipo de Contrato	Financiamento Imobiliário	
Tipo de oferta	Instrução CVM 400	
Mercado de Distribuição	Cetip	
Escriturador	Itaú Corretora de Valores S.A.	
Coordenador da Oferta	0	
Regime Fiduciário	Sim	
Garantias	Alienação Fiduciária	

Dados em 30/9/2017

Duration (CRI)	10,08	8,78
Rating Atual	A-	-
LTV (médio ponderado)		42,8%
Regime (Prórata, sequencial ou sequencial definitivo)	Sequencial Definitivo	Sequencial Definitivo
% Subordinação atual	18%	82%

Movimentações/Eventos no mês

	Sênior	Júnior
Saldo Anterior	R\$ 92.616,66	R\$ 4.209.786,93
Atualização monetária	R\$ 88,77	R\$ 4.034,76
Saldo Corrigido	R\$ 92.705,42	R\$ 4.213.821,69
Amortização Unitário	R\$ 2.072,31	R\$ 0,00
Saldo Final	R\$ 90.633,11	R\$ 4.344.468,06
Juros Unitário	R\$ 596,47	R\$ 0,00

Ativo x Passivo

Saldo atual dos CRI Seniors	-R\$ 3.911.650,00
Saldo atual dos CRI Junior	-R\$ 17.582.999,29
Saldo devedor total da carteira	R\$ 6.244.046,16
Conta Corrente + Fundo de Reserva + Aplicações	R\$ 232.001,53
BNDU	R\$ 1.668.811,77
Excedente / (Falta)	-R\$ 13.349.789,83

Posição de Recebimento

Cobrança do mês	R\$ 136.072,71
A - Valores recebidos	R\$ 46.923,85
B - Atrasos (meses anteriores)	R\$ 119.590,89
C - Antecipações	R\$ 38.802,08
Valor total Recebido (A + B + C)	R\$ 205.316,82
Créditos a Identificar	R\$ 0,00
Total	R\$ 205.316,82

Movimentações em Conta da Série

Saldo Inicial	R\$ 19.687,29
Entradas / Recebimentos	R\$ 113.891,15
Pagamentos CRIs	-R\$ 114.757,63
Despesas	-R\$ 4.087,57
Transferências / Devoluções	R\$ 0,00
(Aplicações) / Resgates	R\$ 77.590,10
Saldo Final	R\$ 92.323,34

Posição de Cobrança

	Valor	Nº Contratos
a - Sdo. dev. total da carteira	6.244.046,16	35
b - Sdo. dev. em dia	2.164.346,70	18
c - Sdo. dev. com atraso de até 30 dias.	833.277,22	4
d - Sdo. dev. com atraso entre 31 e 90 dias.	753.723,91	5
e - Sdo. dev. com atraso entre 91 e 180 dias.	850.580,08	2
f - Sdo. dev. com atraso superior de 180 dias.	1.639.647,51	6
g - Sdo. dev. dos clientes com Parcelas Saltadas	-	0
h - Valores a processar	-	-

Regras do Regime de Pagamento

Aceleração de Pagamento	40%	< 10%
% de Reforço de Crédito	60,15%	> 90%
Atraso 180 dias	8,04%	> 7%
Atraso 360 dias	8,04%	> 7%
Pulverização	166%	< 100%

Disclaimer

As informações contidas neste relatório são de caráter exclusivamente informativo, não constituem uma oferta ou recomendação de investimento, não devendo ser utilizadas para a tomada de decisões. Ressalvamos que investimentos incluem fatores de liquidez, crédito, mercado, regulamentação específica, entre outros, sendo de exclusiva responsabilidade do investidor a decisão de realizar um investimento. Ao investidor é recomendada a leitura cuidadosa do prospecto. É proibida a utilização, cópia ou divulgação não autorizada das informações.

Evolução do Saldo Devedor



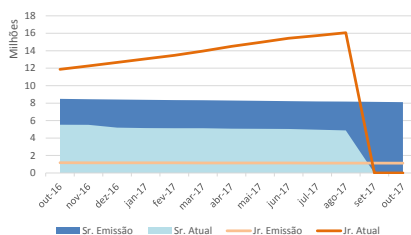
Saldo Devedor Sr vs. Inadimplência Carteira



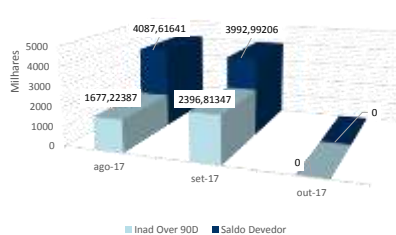
Série 247 E 248
Relatório de Performance - CRI Brazilian Securities
31/10/2017

Dados de emissão da Série		
Tipo Série	Sênior	Júnior
Código Cetip	11F0039975	11F0040500
Código Isin	BRBSCSCR1632	BRBSCSCR1640
Data da Emissão	20/06/2011	20/06/2011
Data de Vencimento	20/05/2041	20/05/2041
Vencimento (meses)	364	364
Índice	IGPM Mensal	IGPM Mensal
Periodicidade Índice	mensal	mensal
Agente Fiduciário	Oliveira Trust	Oliveira Trust
Agência de Rating	FITCH	0
Rating na Emissão	A-	-
Quantidade	43	4
P.U.	R\$ 305.096	R\$ 364.420
Valor da Emissão	R\$ 13.119.118	R\$ 1.457.680
Juros	8,0000%	44,2532%
Periodicidade Amortização	mensal	mensal
Data da Primeira Amortização	20/08/2011	20/08/2011
Forma de amortização	Fixo	Fixo
% Subordinação	90%	10%
Cedente	Múltiplo	
Tipo de Segmento	Híbrido	
Tipo de Contrato	Financiamento Imobiliário	
Tipo de oferta	Instrução CVM 400	
Mercado de Distribuição	Cetip	
Escriturador	Itaú Corretora de Valores S.A.	
Coordenador da Oferta	0	
Regime Fiduciário	Sim	
Garantias	Alienação Fiduciária	
Dados em 31/10/2017		
Duration (CRI)	10,08	8,78
Rating Atual	A-	-
LTV (médio ponderado)	42,6%	
Regime (Prórata, sequencial ou sequencial definitivo)	Sequencial Definitivo	Sequencial Definitivo
% Subordinação atual	17%	83%
Movimentações/Eventos no mês		
Saldo Anterior	R\$ 90.633,11	R\$ 4.344.468,03
Atualização monetária	R\$ 424,34	R\$ 20.340,79
Saldo Corrigido	R\$ 91.057,45	R\$ 4.364.808,82
Amortização Unitário	R\$ 2.030,58	R\$ 0,00
Saldo Final	R\$ 89.026,88	R\$ 4.500.136,43
Juros Unitário	R\$ 585,87	R\$ 0,00
Ativo x Passivo		
Saldo atual dos CRI Seniors	-R\$ 3.839.640,03	
Saldo atual dos CRI Junior	-R\$ 18.209.732,38	
Saldo devedor total da carteira	R\$ 6.207.621,51	
Conta Corrente + Fundo de Reserva + Aplicações	R\$ 197.346,32	
BNDU	R\$ 1.668.811,77	
Excedente / (Falta)	-R\$ 13.975.592,81	
Posição de Recebimento		
Cobrança do mês	R\$ 136.332,06	
A - Valores recebidos	R\$ 9.762,34	
B - Atrasos (meses anteriores)	R\$ 102.259,57	
C - Antecipações	R\$ 0,00	
Valor total Recebido (A + B + C)	R\$ 112.021,91	
Créditos a Identificar	R\$ 0,00	
Total	R\$ 112.021,91	
Movimentações em Conta da Série		
Saldo Inicial	R\$ 92.323,34	
Entradas / Recebimentos	R\$ 113.610,38	
Pagamentos CRIs	-R\$ 112.507,00	
Despesas	-R\$ 36.600,01	
Transferências / Devoluções	R\$ 0,00	
(Aplicações) / Resgates	-R\$ 36.405,80	
Saldo Final	R\$ 20.420,91	
Posição de Cobrança		
		Nº Contratos
a - Sdo. dev. total da carteira	6.207.621,51	34
b - Sdo. dev. em dia	2.110.616,90	17
c - Sdo. dev. com atraso de até 30 dias.	379.502,39	6
d - Sdo. dev. com atraso entre 31 e 90 dias.	1.335.637,57	5
e - Sdo. dev. com atraso entre 91 e 180 dias.	724.622,92	1
f - Sdo. dev. com atraso superior de 180 dias.	1.655.965,26	5
g - Sdo. dev. dos clientes com Parcelas Saltadas	-	0
h - Valores a processar	-	-
Regras do Regime de Pagamento		
Aceleração de Pagamento	40%	< 10%
% de Reforço de Crédito	59,88%	> 90%
Atraso 180 dias	8,11%	> 7%
Atraso 360 dias	8,11%	> 7%
Pulverização	167%	< 100%
Disclaimer		
As informações contidas neste relatório são de caráter exclusivamente informativo, não constituem uma oferta ou recomendação de investimento, não devendo ser utilizadas para a tomada de decisões. Ressalvamos que investimentos incluem fatores de liquidez, crédito, mercado, regulamentação específica, entre outros, sendo de exclusiva responsabilidade do investidor a decisão de realizar um investimento. Ao investidor é recomendada a leitura cuidadosa do prospecto. É proibida a utilização, cópia ou divulgação não autorizada das informações.		

Evolução do Saldo Devedor



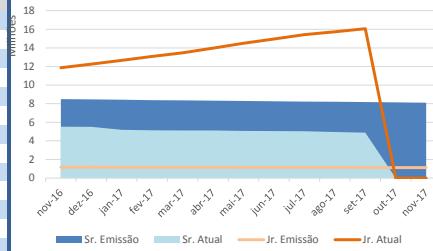
Saldo Devedor Sr vs. Inadimplência Carteira



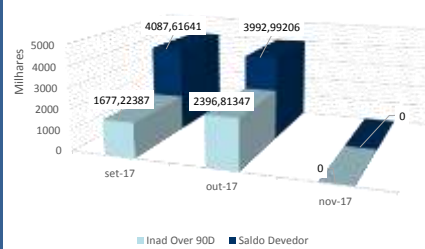
Série 247 E 248
Relatório de Performance - CRI Brazilian Securities
30/11/2017

Dados de emissão da Série		
Tipo Série	Sênior	Júnior
Código Cetip	11F0039975	11F0040500
Código Isin	BRBSCSRI632	BRBSCSRI640
Data da Emissão	20/06/2011	20/06/2011
Data de Vencimento	20/05/2041	20/05/2041
Vencimento (meses)	364	364
Indexador	IGPM Mensal	IGPM Mensal
Periodicidade Indexador	mensal	mensal
Agente Fiduciário	Oliveira Trust	Oliveira Trust
Agência de Rating	FITCH	0
Rating na Emissão	A-	-
Quantidade	43	4
P.U.	R\$ 305.096	R\$ 364.420
Valor da Emissão	R\$ 13.119.118	R\$ 1.457.680
Juros	8,0000%	44,2532%
Periodicidade Amortização	mensal	mensal
Data da Primeira Amortização	20/08/2011	20/08/2011
Forma de amortização	Fixo	Fixo
% Subordinação	90%	10%
Cedente	Múltiplo	
Tipo de Segmento	Híbrido	
Tipo de Contrato	Financiamento Imobiliário	
Tipo de oferta	Instrução CVM 400	
Mercado de Distribuição	Cetip	
Escriturador	Itaú Corretora de Valores S.A.	
Coordenador da Oferta	0	
Regime Fiduciário	Sim	
Garantias	Alienação Fiduciária	
Dados em 30/11/2017		
Duration (CRI)	0,00	0,00
Rating Atual	A-	-
LTV (médio ponderado)		0,0%
Regime (Prórata, sequencial ou sequencial definitivo)	Sequencial Definitivo	Sequencial Definitivo
% Subordinação atual	17%	83%
Movimentações/Eventos no mês		
Saldo Anterior	R\$ 89.026,88	R\$ 4.500.136,42
Atualização monetária	R\$ 174,92	R\$ 8.841,79
Saldo Corrigido	R\$ 89.201,80	R\$ 4.508.978,21
Amortização Unitário	R\$ 1.029,18	R\$ 0,00
Saldo Final	R\$ 88.172,62	R\$ 4.648.775,69
Juros Unitário	R\$ 573,93	R\$ 0,00
Ativo x Passivo		
Saldo atual dos CRI Seniors	-R\$ 3.806.165,41	
Saldo atual dos CRI Junior	-R\$ 18.818.099,30	
Saldo devedor total da carteira	R\$ 4.981.320,36	
Conta Corrente + Fundo de Reserva + Aplicações	R\$ 300.358,64	
BNDU	R\$ 2.331.234,15	
Excedente / (Falta)	-R\$ 15.011.351,56	
Posição de Recebimento		
Cobrança do mês	R\$ 0,00	
A - Valores recebidos	R\$ 0,00	
B - Atrasos (meses anteriores)	R\$ 0,00	
C - Antecipações	R\$ 0,00	
Valor total Recebido (A + B + C)	R\$ 0,00	
Créditos a Identificar	R\$ 0,00	
Total	R\$ 0,00	
Movimentações em Conta da Série		
Saldo Inicial	R\$ 20.420,91	
Entradas / Recebimentos	R\$ 178.709,18	
Pagamentos CRIs	-R\$ 68.933,52	
Despesas	-R\$ 7.785,71	
Transferências / Devoluções	R\$ 0,00	
(Aplicações) / Resgates	-R\$ 108.000,00	
Saldo Final	R\$ 14.410,86	
Posição de Cobrança		
		Nº Contratos
a - Sdo. dev. total da carteira	4.981.320,36	32
b - Sdo. dev. em dia	1.960.751,30	16
c - Sdo. dev. com atraso de até 30 dias.	396.008,40	6
d - Sdo. dev. com atraso entre 31 e 90 dias.	1.336.884,86	5
e - Sdo. dev. com atraso entre 91 e 180 dias.	-	0
f - Sdo. dev. com atraso superior de 180 dias.	1.737.853,21	5
g - Sdo. dev. dos clientes com Parcelas Saltadas	-	0
h - Valores a processar	-	-
Regras do Regime de Pagamento		
Aceleração de Pagamento	37%	< 10%
% de Reforço de Crédito	64,80%	> 90%
Atraso 180 dias	8,52%	> 7%
Atraso 360 dias	4,92%	> 7%
Pulverização	154%	< 100%
Disclaimer		
As informações contidas neste relatório são de caráter exclusivamente informativo, não constituem uma oferta ou recomendação de investimento, não devendo ser utilizadas para a tomada de decisões. Ressalvamos que investimentos incluem fatores de liquidez, crédito, mercado, regulamentação específica, entre outros, sendo de exclusiva responsabilidade do investidor a decisão de realizar um investimento. Ao investidor é recomendada a leitura cuidadosa do prospecto. É proibida a utilização, cópia ou divulgação não autorizada das informações.		

Evolução do Saldo Devedor



Saldo Devedor Sr vs. Inadimplência Carteira



Série 247 E 248
Relatório de Performance - CRI Brazilian Securities
31/12/2017

Dados de emissão da Série		
Tipo Série	Sênior	Júnior
Código Cetip	11F0039975	11F0040500
Código Isin	BRBSCSRI632	BRBSCSRI640
Data da Emissão	20/06/2011	20/06/2011
Data de Vencimento	20/05/2041	20/05/2041
Vencimento (meses)	364	364
Indexador	IGPM Mensal	IGPM Mensal
Periodicidade Indexador	mensal	mensal
Agente Fiduciário	Oliveira Trust	Oliveira Trust
Agência de Rating	FITCH	0
Rating na Emissão	A-	-
Quantidade	43	4
P.U.	R\$ 305,096	R\$ 364,420
Valor da Emissão	R\$ 13.119,118	R\$ 1.457,680
Juros	8,0000%	44,2532%
Periodicidade Amortização	mensal	mensal
Data da Primeira Amortização	20/08/2011	20/08/2011
Forma de amortização	Fixo	Fixo
% Subordinação	90%	10%
Cedente	Múltiplo	
Tipo de Segmento	Híbrido	
Tipo de Contrato	Financiamento Imobiliário	
Tipo de oferta	Instrução CVM 400	
Mercado de Distribuição	Cetip	
Escriturador	Itaú Corretora de Valores S.A.	
Coordenador da Oferta	0	
Regime Fiduciário	Sim	
Garantias	Alienação Fiduciária	
Dados em 30/11/2017		
Duration (CRI)	6,94	2,37
Rating Atual	A-	-
LTV (médio ponderado)		44,0%
Regime (Prórata, sequencial ou sequencial definitivo)	Sequencial Definitivo	Sequencial Definitivo
% Subordinação atual	16%	84%
Movimentações/Eventos no mês		
Saldo Anterior	R\$ 88.172,62	R\$ 4.648.775,65
Atualização monetária	R\$ 462,29	R\$ 24.373,62
Saldo Corrigido	R\$ 88.634,91	R\$ 4.673.149,27
Amortização Unitario	R\$ 3.600,01	R\$ 0,00
Saldo Final	R\$ 85.034,90	R\$ 4.818.036,75
Juros Unitario	R\$ 570,28	R\$ 0,00
Ativo x Passivo		
Saldo atual dos CRI Seniors	-R\$ 3.676.721,51	
Saldo atual dos CRI Junior	-R\$ 19.545.292,58	
Saldo devedor total da carteira	R\$ 4.939.583,12	
Conta Corrente + Fundo de Reserva + Aplicações	R\$ 274.609,08	
BNDU	R\$ 2.331.234,15	
Excedente / (Falta)	-R\$ 15.676.587,74	
Posição de Recebimento		
Cobrança do mês	R\$ 127.757,91	
A - Valores recebidos	R\$ 4.390,48	
B - Atrasos (meses anteriores)	R\$ 169.393,96	
C - Antecipações	R\$ 0,00	
Valor total Recebido (A + B + C)	R\$ 173.784,44	
Créditos a Identificar	R\$ 0,00	
Total	R\$ 173.784,44	
Movimentações em Conta da Série		
Saldo Inicial	R\$ 14.410,86	
Entradas / Recebimentos	R\$ 184.101,41	
Pagamentos CRIs	-R\$ 180.014,32	
Despesas	-R\$ 30.932,56	
Transferências / Devoluções	R\$ 0,00	
(Aplicações) / Resgates	R\$ 25.439,05	
Saldo Final	R\$ 13.004,44	
Posição de Cobrança		
		Nº Contratos
a - Sdo. dev. total da carteira	4.939.583,12	30
b - Sdo. dev. em dia	1.462.562,14	14
c - Sdo. dev. com atraso de até 30 dias.	1.826.133,07	9
d - Sdo. dev. com atraso entre 31 e 90 dias.	632.505,65	3
e - Sdo. dev. com atraso entre 91 e 180 dias.	-	0
f - Sdo. dev. com atraso superior de 180 dias.	1.012.952,91	4
g - Sdo. dev. dos clientes com Parcelas Saltadas	-	0
h - Valores a processar	-	
Regras do Regime de Pagamento		
Aceleração de Pagamento	36%	< 10%
% de Reforço de Crédito	56,37%	> 90%
Atraso 180 dias	4,89%	> 7%
Atraso 360 dias	4,89%	> 7%
Pulverização	177%	< 100%
Disclaimer		

As informações contidas neste relatório são de caráter exclusivamente informativo, não constituem uma oferta ou recomendação de investimento, não devendo ser utilizadas para a tomada de decisões. Ressalvamos que investimentos incluem fatores de liquidez, crédito, mercado, regulamentação específica, entre outros, sendo de exclusiva responsabilidade do investidor a decisão de realizar um investimento. Ao investidor é recomendada a leitura cuidadosa do prospecto. É proibida a utilização, cópia ou divulgação não autorizada das informações.