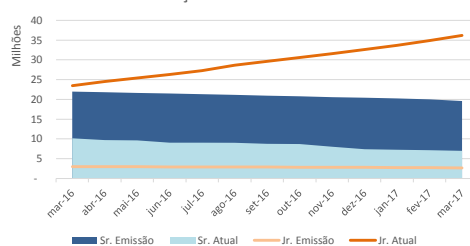


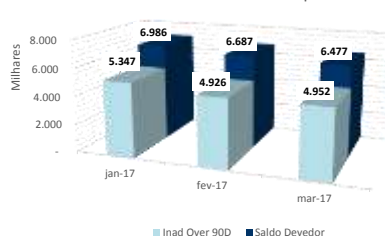
Série 261 E 262
Relatório de Performance - CRI Brazilian Securities
31/01/2017

Dados de emissão da Série		
Tipo Série	Sênior	Júnior
Código Cetip	11J0012950	11J0012951
Código Isin	BRBSCSRI6S8	BRBSCSRI6T6
Data de Emissão	20/10/2011	20/10/2011
Data de Vencimento	20/10/2041	20/10/2041
Vencimento (meses)	365	365
Indexador	IGPM Mensal	IGPM Mensal
Periodicidade Indexador	mensal	mensal
Agente Fiduciário	Oliveira Trust	Oliveira Trust
Agência de Rating	FITCH	FITCH
Rating na Emissão	A+	-
Quantidade	106	11
P.U.	R\$ 300.724	R\$ 321.987
Valor da Emissão	R\$ 31.876.721	R\$ 3.541.858
Juros	8,0000%	44,8125%
Periodicidade Amortização	mensal	mensal
Data da Primeira Amortização	20/12/2011	20/12/2011
Forma de amortização	Fixo	Fixo
% Subordinação	90%	10%
Cedente	Múltiplo	
Tipo de Segmento	Híbrido	
Tipo de Contrato	Financiamento Imobiliário	
Tipo de oferta	Instrução CVM 400	
Mercado de Distribuição	Cetip	
Escriturador	Itaú Corretora de Valores S.A.	
Coordenador da Oferta	-	
Regime Fiduciário	Sim	
Garantias	Alienação Fiduciária	
Dados em 31/1/2017		
Duration (CRI)	5,71	8,31
Rating Atual	A+	-
LTV (médio ponderado)		46,2%
Regime (Prórata, sequencial ou sequencial definitivo)	Sequencial Definitivo	Sequencial Definitivo
% Subordinação atual	16%	84%
Movimentações/Eventos no mês		
Saldo Anterior	R\$ 67.185,64	R\$ 3.059.018,19
Atualização monetária	R\$ 362,82	R\$ 16.519,35
Saldo Corrigido	R\$ 67.548,45	R\$ 3.075.537,53
Amortização Unitario	R\$ 1.945,10	R\$ 0,00
Saldo Final	R\$ 65.603,36	R\$ 3.171.914,96
Juros Unitário	R\$ 434,61	R\$ 96.377,43
Ativo x Passivo		
Saldo atual dos CRI Seniors		-R\$ 6.986.143,64
Saldo atual dos CRI Junior		-R\$ 35.357.902,01
Saldo devedor total da carteira		R\$ 16.443.151,36
Conta Corrente + Fundo de Reserva + Aplicações		R\$ 812.313,41
BNDU		R\$ 1.574.119,25
Excedente / (Falta)		-R\$ 23.514.461,63
Posição de Recebimento		
Cobrança do mês		R\$ 374.960,48
A - Valores recebidos		R\$ 241.184,66
B - Atrasos (meses anteriores)		R\$ 62.337,50
C - Antecipações		R\$ 4.375,60
Valor total Recebido (A + B + C)		R\$ 307.897,76
Créditos a Identificar		R\$ 0,00
Total		R\$ 307.897,76
Movimentações em Conta da Série		
Saldo Inicial		R\$ 19.528,13
Entradas / Recebimentos		R\$ 285.272,98
Pagamentos CRIs		-R\$ 252.248,84
Despesas		-R\$ 1.124,42
Transferências / Devoluções		R\$ 0,00
(Aplicações) / Resgates		R\$ 50.265,09
Saldo Final		R\$ 101.692,94
Posição de Cobrança		
		Nº Contratos
a - Sdo. dev. total da carteira	16.443.151,36	90
b - Sdo. dev. em dia	5.748.805,79	43
c - Sdo. dev. com atraso de até 30 dias.	2.869.498,26	15
d - Sdo. dev. com atraso entre 31 e 90 dias.	2.477.347,99	20
e - Sdo. dev. com atraso entre 91 e 180 dias.	246.620,49	2
f - Sdo. dev. com atraso superior de 180 dias.	5.100.878,83	10
g - Sdo. dev. dos clientes com Parcelas Saltadas	-	0
h - Valores a processar	-	-
Regras do Regime de Pagamento		
Aceleração de Pagamento	37%	< 10%
% de Reforço de Crédito	50,71%	> 90%
Atraso 180 dias	10,08%	> 7%
Atraso 360 dias	9,67%	> 7%
Pulverização	174%	< 100%
Disclaimer		
As informações contidas neste relatório são de caráter exclusivamente informativo, não constituem uma oferta ou recomendação de investimento, não devendo ser utilizadas para a tomada de decisões. Ressalvamos que investimentos incluem fatores de liquidez, crédito, mercado, regulamentação específica, entre outros, sendo de exclusiva responsabilidade do investidor a decisão de realizar um investimento. Ao investidor é recomendada a leitura cuidadosa do prospecto. É proibida a utilização, cópia ou divulgação não autorizada das informações.		

Evolução do Saldo Devedor



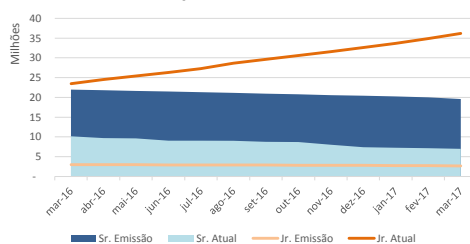
Saldo Devedor vs. Inadimplência



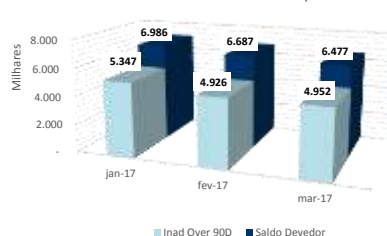
Série 261 E 262
Relatório de Performance - CRI Brazilian Securities
28/02/2017

Dados de emissão da Série		
Tipo Série	Sênior	Júnior
Código Cetip	11J0012950	11J0012951
Código Isin	BRBSCSRI6S8	BRBSCSRI6T6
Data de Emissão	20/10/2011	20/10/2011
Data de Vencimento	20/10/2041	20/10/2041
Vencimento (meses)	365	365
Indexador	IGPM Mensal	IGPM Mensal
Periodicidade Indexador	mensal	mensal
Agente Fiduciário	Oliveira Trust	Oliveira Trust
Agência de Rating	FITCH	FITCH
Rating na Emissão	A+	-
Quantidade	106	11
P.U.	R\$ 300.724	R\$ 321.987
Valor da Emissão	R\$ 31.876.721	R\$ 3.541.858
Juros	8,0000%	44,8125%
Periodicidade Amortização	mensal	mensal
Data da Primeira Amortização	20/12/2011	20/12/2011
Forma de amortização	Fixo	Fixo
% Subordinação	90%	10%
Cedente	Múltiplo	
Tipo de Segmento	Híbrido	
Tipo de Contrato	Financiamento Imobiliário	
Tipo de oferta	Instrução CVM 400	
Mercado de Distribuição	Cetip	
Escriturador	Itaú Corretora de Valores S.A.	
Coordenador da Oferta	-	
Regime Fiduciário	Sim	
Garantias	Alienação Fiduciária	
Dados em 28/2/2017		
Duration (CRI)	5,65	7,29
Rating Atual	A+	-
LTV (médio ponderado)		45,6%
Regime (Prórata, sequencial ou sequencial definitivo)	Sequencial Definitivo	Sequencial Definitivo
% Subordinação atual	15%	85%
Movimentações/Eventos no mês		
Saldo Anterior	R\$ 65.603,36	R\$ 3.171.914,96
Atualização monetária	R\$ 420,42	R\$ 20.327,38
Saldo Corrigido	R\$ 66.023,78	R\$ 3.192.242,34
Amortização Unitário	R\$ 3.067,59	R\$ 0,00
Saldo Final	R\$ 62.956,19	R\$ 3.292.276,92
Juros Unitário	R\$ 424,80	R\$ 100.034,58
Ativo x Passivo		
Saldo atual dos CRI Seniors	-R\$ 6.687.087,57	
Saldo atual dos CRI Junior	-R\$ 36.543.878,79	
Saldo devedor total da carteira	R\$ 16.128.381,02	
Conta Corrente + Fundo de Reserva + Aplicações	R\$ 687.482,78	
BNDU	R\$ 1.754.119,25	
Excedente / (Falta)	-R\$ 24.660.983,31	
Posição de Recebimento		
Cobrança do mês	R\$ 59.990,94	
A - Valores recebidos	R\$ 32.921,53	
B - Atrasos (meses anteriores)	R\$ 20.071,94	
C - Antecipações	R\$ 0,00	
Valor total Recebido (A + B + C)	R\$ 52.993,47	
Créditos a Identificar	R\$ 0,00	
Total	R\$ 52.993,47	
Movimentações em Conta da Série		
Saldo Inicial	R\$ 101.692,94	
Entradas / Recebimentos	R\$ 341.376,07	
Pagamentos CRIs	-R\$ 370.192,79	
Despesas	-R\$ 100.560,78	
Transferências / Devoluções	R\$ 0,00	
(Aplicações) / Resgates	R\$ 99.496,60	
Saldo Final	R\$ 71.812,04	
Posição de Cobrança		
		Nº Contratos
a - Sdo. dev. total da carteira	16.128.381,02	87
b - Sdo. dev. em dia	6.835.196,07	52
c - Sdo. dev. com atraso de até 30 dias.	1.755.116,68	7
d - Sdo. dev. com atraso entre 31 e 90 dias.	2.611.899,42	19
e - Sdo. dev. com atraso entre 91 e 180 dias.	200.532,52	3
f - Sdo. dev. com atraso superior de 180 dias.	4.725.636,33	6
g - Sdo. dev. dos clientes com Parcelas Saltadas	-	0
h - Valores a processar	-	-
Regras do Regime de Pagamento		
Aceleração de Pagamento	37%	< 10%
% de Reforço de Crédito	35,92%	> 90%
Atraso 180 dias	0,00%	> 7%
Atraso 360 dias	0,00%	> 7%
Pulverização	278%	< 100%
Disclaimer		
As informações contidas neste relatório são de caráter exclusivamente informativo, não constituem uma oferta ou recomendação de investimento, não devendo ser utilizadas para a tomada de decisões. Ressalvamos que investimentos incluem fatores de liquidez, crédito, mercado, regulamentação específica, entre outros, sendo de exclusiva responsabilidade do investidor a decisão de realizar um investimento. Ao investidor é recomendada a leitura cuidadosa do prospecto. É proibida a utilização, cópia ou divulgação não autorizada das informações.		

Evolução do Saldo Devedor



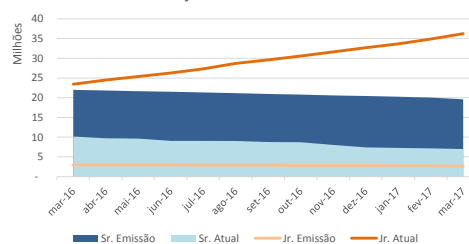
Saldo Devedor vs. Inadimplência



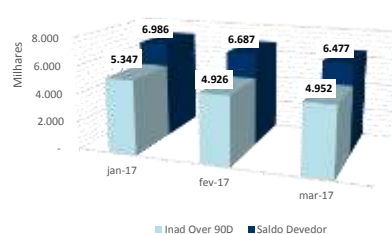
Série 261 E 262
Relatório de Performance - CRI Brazilian Securities
31/03/2017

Dados de emissão da Série		
Tipo Série	Sênior	Júnior
Código Cetip	11J0012950	11J0012951
Código Isin	BRBSCCRI6S8	BRBSCCRI6T6
Data de Emissão	20/10/2011	20/10/2011
Data de Vencimento	20/10/2041	20/10/2041
Vencimento (meses)	365	365
Indexador	IGPM Mensal	IGPM Mensal
Periodicidade Indexador	mensal	mensal
Agente Fiduciário	Oliveira Trust	Oliveira Trust
Agência de Rating	FITCH	0
Rating na Emissão	A+	-
Quantidade	106	11
P.U.	R\$ 300.724	R\$ 321.987
Valor da Emissão	R\$ 31.876.721	R\$ 3.541.858
Juros	8,0000%	44,8125%
Periodicidade Amortização	mensal	mensal
Data da Primeira Amortização	20/12/2011	20/12/2011
Forma de amortização	Fixo	Fixo
% Subordinação	90%	10%
Cedente	Múltiplo	
Tipo de Segmento	Híbrido	
Tipo de Contrato	Financiamento Imobiliário	
Tipo de oferta	Instrução CVM 400	
Mercado de Distribuição	Cetip	
Escriturador	Itaú Corretora de Valores S.A.	
Coordenador da Oferta	0	
Regime Fiduciário	Sim	
Garantias	Alienação Fiduciária	
Dados em 31/3/2017		
Duration (CRI)	5,63	7,28
Rating Atual	A+	-
LTV (médio ponderado)		45,7%
Regime (Prórata, sequencial ou sequencial definitivo)	Sequencial Definitivo	Sequencial Definitivo
% Subordinação atual	15%	85%
Movimentações/Eventos no mês		
Saldo Anterior	R\$ 62.956,19	R\$ 3.292.276,91
Atualização monetária	R\$ 52,69	R\$ 2.755,35
Saldo Corrigido	R\$ 63.008,88	R\$ 3.295.032,26
Amortização Unitário	R\$ 2.044,82	R\$ 0,00
Saldo Final	R\$ 60.964,07	R\$ 3.298.287,95
Juros Unitário	R\$ 405,40	R\$ 103.255,69
Ativo x Passivo		
Saldo atual dos CRI Seniors		-R\$ 6.477.263,29
Saldo atual dos CRI Junior		-R\$ 37.794.735,00
Saldo devedor total da carteira		R\$ 16.018.666,89
Conta Corrente + Fundo de Reserva + Aplicações		R\$ 788.090,55
BNDU		R\$ 1.754.119,25
Excedente / (Falta)		-R\$ 25.711.121,60
Posição de Recebimento		
Cobrança do mês		R\$ 336.312,93
A - Valores recebidos		R\$ 156.369,51
B - Atrasos (meses anteriores)		R\$ 238.497,85
C - Antecipações		R\$ 21.873,39
Valor total Recebido (A + B + C)		R\$ 416.740,75
Créditos a Identificar		R\$ 0,00
Total		R\$ 416.740,75
Movimentações em Conta da Série		
Saldo Inicial		R\$ 71.812,04
Entradas / Recebimentos		R\$ 422.661,81
Pagamentos CRIs		-R\$ 259.723,01
Despesas		-R\$ 68.462,25
Transferências / Devoluções		R\$ 0,00
(Aplicações) / Resgates		-R\$ 100.822,33
Saldo Final		R\$ 65.466,26
Posição de Cobrança		
		Nº Contratos
a - Sdo. dev. total da carteira	16.018.666,89	86
b - Sdo. dev. em dia	6.478.554,73	48
c - Sdo. dev. com atraso de até 30 dias.	2.384.227,61	14
d - Sdo. dev. com atraso entre 31 e 90 dias.	2.203.537,86	16
e - Sdo. dev. com atraso entre 91 e 180 dias.	170.049,82	2
f - Sdo. dev. com atraso superior de 180 dias.	4.782.296,87	6
g - Sdo. dev. dos clientes com Parcelas Saltadas	-	1
h - Valores a processar	-	-
Regras do Regime de Pagamento		
Aceleração de Pagamento	37%	< 10%
% de Reforço de Crédito	46,84%	> 90%
Atraso 180 dias	9,45%	> 7%
Atraso 360 dias	9,45%	> 7%
Pulverização	213%	< 100%
Disclaimer		
As informações contidas neste relatório são de caráter exclusivamente informativo, não constituem uma oferta ou recomendação de investimento, não devendo ser utilizadas para a tomada de decisões. Ressalvamos que investimentos incluem fatores de liquidez, crédito, mercado, regulamentação específica, entre outros, sendo de exclusiva responsabilidade do investidor a decisão de realizar um investimento. Ao investidor é recomendada a leitura cuidadosa do prospecto. É proibida a utilização, cópia ou divulgação não autorizada das informações.		

Evolução do Saldo Devedor



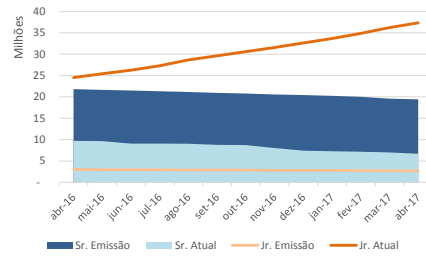
Saldo Devedor vs. Inadimplência



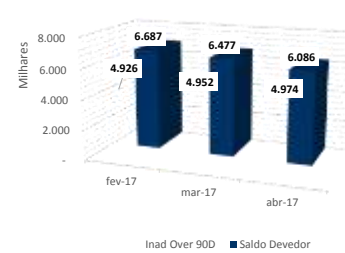
Série 261 E 262
Relatório de Performance - CRI Brazilian Securities
30/04/2017

Dados de emissão da Série		
Tipo Série	Sênior	Júnior
Código Cetip	11J0012950	11J0012951
Código Isin	BRBSCSRI658	BRBSCSRI6T6
Data da Emissão	20/10/2011	20/10/2011
Data de Vencimento	20/10/2041	20/10/2041
Vencimento (meses)	365	365
Indexador	IGPM Mensal	IGPM Mensal
Periodicidade Indexador	mensal	mensal
Agente Fiduciário	Oliveira Trust	Oliveira Trust
Agência de Rating	FITCH	0
Rating na Emissão	A-	-
Quantidade	106	11
P.U.	R\$ 300.724	R\$ 321.987
Valor da Emissão	R\$ 31.876.721	R\$ 3.541.858
Juros	8,0000%	44,8125%
Periodicidade Amortização	mensal	mensal
Data da Primeira Amortização	20/12/2011	20/12/2011
Forma de amortização	Fixo	Fixo
% Subordinação	90%	10%
Cedente	Múltiplo	
Tipo de Segmento	Híbrido	
Tipo de Contrato	Financiamento Imobiliário	
Tipo de oferta	Instrução CVM 400	
Mercado de Distribuição	Cetip	
Escriturador	Itaú Corretora de Valores S.A.	
Coordenador da Oferta	0	
Regime Fiduciário	Sim	
Garantias	Alienação Fiduciária	
Dados em 30/4/2017		
Duration (CRI)	5,61	7,28
Rating Atual	A+	-
LTV (médio ponderado)		46,0%
Regime (Prórata, sequencial ou sequencial definitivo)	Sequencial Definitivo	Sequencial Definitivo
% Subordinação atual	14%	86%
Movimentações/Eventos no mês		
Saldo Anterior	R\$ 60.964,07	R\$ 3.398.287,93
Atualização monetária	R\$ 8,97	R\$ 499,97
Saldo Corrigido	R\$ 60.973,03	R\$ 3.398.787,90
Amortização Unitário	R\$ 3.471,46	R\$ 0,00
Saldo Final	R\$ 57.501,57	R\$ 3.505.294,96
Juros Unitário	R\$ 392,30	R\$ 106.507,05
Ativo x Passivo		
Saldo atual dos CRI Seniors	-R\$ 6.085.821,50	
Saldo atual dos CRI Junior	-R\$ 38.814.076,74	
Saldo devedor total da carteira	R\$ 15.924.213,11	
Conta Corrente + Fundo de Reserva + Aplicações	R\$ 638.898,54	
BNDU	R\$ 1.754.119,25	
Excedente / (Falta)	-R\$ 26.582.667,34	
Posição de Recebimento		
Cobrança do mês	R\$ 334.359,97	
A - Valores recebidos	R\$ 99.292,73	
B - Atrasos (meses anteriores)	R\$ 181.897,71	
C - Antecipações	R\$ 69.329,37	
Valor total Recebido (A + B + C)	R\$ 350.519,81	
Créditos a Identificar	R\$ 0,00	
Total	R\$ 350.519,81	
Movimentações em Conta da Série		
Saldo Inicial	R\$ 65.466,26	
Entradas / Recebimentos	R\$ 264.508,75	
Pagamentos CRIs	-R\$ 409.558,85	
Despesas	-R\$ 7.861,06	
Transferências / Devoluções	R\$ 0,00	
(Aplicações) / Resgates	R\$ 197.039,90	
Saldo Final	R\$ 109.595,00	
Posição de Cobrança		
		Nº Contratos
a - Sdo. dev. total da carteira	15.924.213,11	84
b - Sdo. dev. em dia	5.899.193,05	48
c - Sdo. dev. com atraso de até 30 dias.	2.685.400,53	10
d - Sdo. dev. com atraso entre 31 e 90 dias.	2.365.161,94	18
e - Sdo. dev. com atraso entre 91 e 180 dias.	156.057,84	2
f - Sdo. dev. com atraso superior de 180 dias.	4.818.399,75	6
g - Sdo. dev. dos clientes com Parcelas Saltadas	-	0
h - Valores a processar	-	-
Regras do Regime de Pagamento		
Aceleração de Pagamento	36%	< 10%
% de Reforço de Crédito	44,92%	> 90%
Atraso 180 dias	9,52%	> 7%
Atraso 360 dias	9,52%	> 7%
Pulverização	223%	< 100%
Disclaimer		
As informações contidas neste relatório são de caráter exclusivamente informativo, não constituem uma oferta ou recomendação de investimento, não devendo ser utilizadas para a tomada de decisões. Ressaltamos que investimentos incluem fatores de liquidez, crédito, mercado, regulamentação específica, entre outros, sendo de exclusiva responsabilidade do investidor a decisão de realizar um investimento. Ao investidor é recomendada a leitura cuidadosa do prospecto. É proibida a utilização, cópia ou divulgação não autorizada das informações.		

Evolução do Saldo Devedor



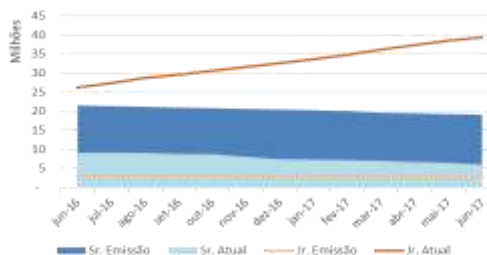
Saldo Devedor vs. Inadimplência




Série 261 E 262
Relatório de Performance - CRI Brazilian Securities
31/05/2017

Dados de emissão da Série		
Tipo Série	Sênior	Júnior
Código Cetip	11J0012950	11J0012951
Código Isin	BRBSCSRI658	BRBSCSRI6T6
Data de Emissão	20/10/2011	20/10/2011
Data de Vencimento	20/10/2041	20/10/2041
Vencimento (meses)	365	365
Indexador	IGPM Mensal	IGPM Mensal
Periodicidade Indexador	mensal	mensal
Agente Fiduciário	Oliveira Trust	Oliveira Trust
Agência de Rating	FITCH	0
Rating na Emissão	A-	-
Quantidade	106	11
P.U.	R\$ 300.724	R\$ 321.987
Valor da Emissão	R\$ 31.876.721	R\$ 3.541.858
Juros	8,0000%	44,8125%
Periodicidade Amortização	mensal	mensal
Data da Primeira Amortização	20/12/2011	20/12/2011
Forma de amortização	Fixo	Fixo
% Subordinação	90%	10%
Cedente	Múltiplo	
Tipo de Segmento	Híbrido	
Tipo de Contrato	Financiamento Imobiliário	
Tipo de oferta	Instrução CVM 400	
Mercado de Distribuição	Cetip	
Escriturador	Itaú Corretora de Valores S.A.	
Coordenador da Oferta	0	
Regime Fiduciário	Sim	
Garantias	Alienação Fiduciária	
Dados em 30/5/2017		
Duration (CRI)	5,59	7,26
Rating Atual	A+	-
LTV (médio ponderado)		45,8%
Regime (Prórata, sequencial ou sequencial definitivo)	Sequencial Definitivo	Sequencial Definitivo
% Subordinação atual	13%	87%
Movimentações/Eventos no mês		
Saldo Anterior	R\$ 57.501,57	R\$ 3.505.294,95
Atualização monetária	-R\$ 630,00	-R\$ 38.404,78
Saldo Corrigido	R\$ 56.871,57	R\$ 3.466.890,18
Amortização Unitario	R\$ 3.218,35	R\$ 0,00
Saldo Final	R\$ 53.653,22	R\$ 3.575.531,34
Juros Unitário	R\$ 365,91	R\$ 108.641,16
Ativo x Passivo		
Saldo atual dos CRI Seniors	-R\$ 5.680.664,49	
Saldo atual dos CRI Junior	-R\$ 39.627.568,89	
Saldo devedor total da carteira	R\$ 15.606.594,55	
Conta Corrente + Fundo de Reserva + Aplicações	R\$ 783.786,37	
BNDU	R\$ 1.754.119,25	
Excedente / (Falta)	-R\$ 27.163.733,21	
Posição de Recebimento		
Cobrança do mês	R\$ 334.359,97	
A - Valores recebidos	R\$ 164.868,22	
B - Atrasos (meses anteriores)	R\$ 345.164,27	
C - Antecipações	R\$ 134.057,92	
Valor total Recebido (A + B + C)	R\$ 644.090,41	
Créditos a Identificar	R\$ 0,00	
Total	R\$ 644.090,41	
Movimentações em Conta da Série		
Saldo Inicial	R\$ 109.595,00	
Entradas / Recebimentos	R\$ 533.907,94	
Pagamentos CRIs	-R\$ 379.932,28	
Despesas	-R\$ 14.206,63	
Transferências / Devoluções	R\$ 0,00	
(Aplicações) / Resgates	-R\$ 104.351,76	
Saldo Final	R\$ 145.012,27	
Posição de Cobrança		
		Nº Contratos
a - Sdo. dev. total da carteira	15.606.594,55	83
b - Sdo. dev. em dia	6.843.013,53	44
c - Sdo. dev. com atraso de até 30 dias.	1.305.223,01	13
d - Sdo. dev. com atraso entre 31 e 90 dias.	2.340.407,14	17
e - Sdo. dev. com atraso entre 91 e 180 dias.	219.116,21	2
f - Sdo. dev. com atraso superior de 180 dias.	4.898.834,66	7
g - Sdo. dev. dos clientes com Parcelas Saltados	-	0
h - Valores a processar	-	-
Regras do Regime de Pagamento		
Aceleração de Pagamento	36%	< 10%
% de Reforço de Crédito	42,73%	> 90%
Atraso 180 dias	9,68%	> 7%
Atraso 360 dias	9,57%	> 7%
Pulverização	234%	< 100%
Disclaimer		
As informações contidas neste relatório são de caráter exclusivamente informativo, não constituem uma oferta ou recomendação de investimento, não devendo ser utilizadas para a tomada de decisões. Ressalvamos que investimentos incluem fatores de liquidez, crédito, mercado, regulamentação específica, entre outros, sendo de exclusiva responsabilidade do investidor a decisão de realizar um investimento. Ao investidor é recomendada a leitura cuidadosa do prospecto. É proibida a utilização, cópia ou divulgação não autorizada das informações.		

Evolução do Saldo Devedor



Saldo Devedor vs. Inadimplência



Série 261 E 262
Relatório de Performance - CRI Brazilian Securities
30/06/2017

Dados de emissão da Série

Tipo Série	Sênior	Júnior
Código Cetip	11J0012950	11J0012951
Código Isin	BRBSCCRI658	BRBSCCRI6T6
Data de Emissão	20/10/2011	20/10/2011
Data de Vencimento	20/10/2041	20/10/2041
Vencimento (meses)	365	365
Indexador	IGPM Mensal	IGPM Mensal
Periodicidade Indexador	mensal	mensal
Agente Fiduciário	Oliveira Trust	Oliveira Trust
Agência de Rating	FITCH	0
Rating na Emissão	A-	-
Quantidade	106	11
P.U.	R\$ 300,724	R\$ 321,987
Valor da Emissão	R\$ 31.876.721	R\$ 3.541.858
Juros	8,0000%	44,8125%
Periodicidade Amortização	mensal	mensal
Data da Primeira Amortização	20/12/2011	20/12/2011
Forma de amortização	Fixo	Fixo
% Subordinação	90%	10%
Cedente	Múltiplo	
Tipo de Segmento	Híbrido	
Tipo de Contrato	Financiamento Imobiliário	
Tipo de oferta	Instrução CVM 400	
Mercado de Distribuição	Cetip	
Escriturador	Itaú Corretora de Valores S.A.	
Coordenador da Oferta	0	
Regime Fiduciário	Sim	
Garantias	Alienação Fiduciária	

Dados em 30/6/2017

Duration (CRI)	5,58	7,25
Rating Atual	A+	-
LTV (médio ponderado)	46,3%	
Regime (Prórata, sequencial ou sequencial definitivo)	Sequencial Definitivo	Sequencial Definitivo
% Subordinação atual	11%	89%

Movimentações/Eventos no mês

	Sênior	Júnior
Saldo Anterior	R\$ 53.653,22	R\$ 3.575.531,33
Atualização monetária	-R\$ 499,97	-R\$ 33.318,91
Saldo Corrigido	R\$ 53.153,25	R\$ 3.542.212,43
Amortização Unitario	R\$ 4.159,43	R\$ 0,00
Saldo Final	R\$ 48.993,81	R\$ 3.653.213,94
Juros Unitário	R\$ 341,99	R\$ 111.001,52

Ativo x Passivo

Saldo atual dos CRI Seniors	-R\$ 5.192.874,52
Saldo atual dos CRI Junior	-R\$ 40.510.434,69
Saldo devedor total da carteira	R\$ 15.508.761,94
Conta Corrente + Fundo de Reserva + Aplicações	R\$ 469.844,88
BNDU	R\$ 1.754.119,25
Excedente / (Falta)	-R\$ 27.970.583,14

Posição de Recebimento

Cobrança do mês	R\$ 337.203,03
A - Valores recebidos	R\$ 175.585,70
B - Atrasos (meses anteriores)	R\$ 110.215,77
C - Antecipações	R\$ 31.139,82
Valor total Recebido (A + B + C)	R\$ 316.941,29
Créditos a Identificar	R\$ 0,00
Total	R\$ 316.941,29

Movimentações em Conta da Série

Saldo Inicial	R\$ 145.012,27
Entradas / Recebimentos	R\$ 221.659,47
Pagamentos CRIs	-R\$ 477.150,97
Despesas	-R\$ 11.993,69
Transferências / Devoluções	-R\$ 49.003,98
(Aplicações) / Resgates	R\$ 216.343,40
Saldo Final	R\$ 44.866,50

Posição de Cobrança

	Valor	Nº Contratos
a - Sdo. dev. total da carteira	15.508.761,94	81
b - Sdo. dev. em dia	5.275.599,06	45
c - Sdo. dev. com atraso de até 30 dias.	3.031.633,33	12
d - Sdo. dev. com atraso entre 31 e 90 dias.	2.056.013,79	15
e - Sdo. dev. com atraso entre 91 e 180 dias.	246.135,52	2
f - Sdo. dev. com atraso superior de 180 dias.	4.899.380,24	7
g - Sdo. dev. dos clientes com Parcelas Saltados	-	0
h - Valores a processar	-	-

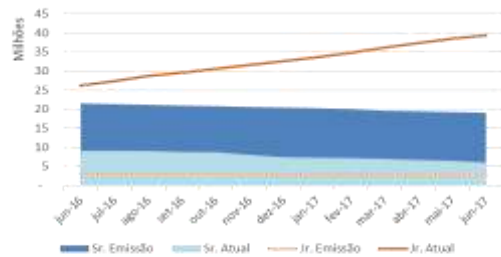
Regras do Regime de Pagamento

Acumulação de Pagamento	36%	< 10%
% de Reforço de Crédito	40,46%	> 90%
Atraso 180 dias	9,94%	> 7%
Atraso 360 dias	9,83%	> 7%
Pulverização	247%	< 100%


Disclaimer

As informações contidas neste relatório são de caráter exclusivamente informativo, não constituem uma oferta ou recomendação de investimento, não devendo ser utilizadas para a tomada de decisões. Ressalvamos que investimentos incluem fatores de liquidez, crédito, mercado, regulamentação específica, entre outros, sendo de exclusiva responsabilidade do investidor a decisão de realizar um investimento. Ao investidor é recomendada a leitura cuidadosa do prospecto. É proibida a utilização, cópia ou divulgação não autorizada das informações.

Evolução do Saldo Devedor



Saldo Devedor vs. Inadimplência



Série 261 E 262
Relatório de Performance - CRI Brazilian Securities
31/07/2017

Dados de emissão da Série

Tipo Série	Sênior	Júnior
Código Cetip	11J0012950	11J0012951
Código Isin	BRBSCSCR1658	BRBSCSCR16T6
Data da Emissão	20/10/2011	20/10/2011
Data de Vencimento	20/10/2041	20/10/2041
Vencimento (meses)	365	365
Indexador	IGPM Mensal	IGPM Mensal
Periodicidade Indexador	mensal	mensal
Agente Fiduciário	Oliveira Trust	Oliveira Trust
Agência de Rating	FITCH	0
Rating na Emissão	A-	-
Quantidade	106	11
P.U.	R\$ 300.724	R\$ 321.987
Valor da Emissão	R\$ 31.876.721	R\$ 3.541.858
Juros	8,0000%	44,8125%
Periodicidade Amortização	mensal	mensal
Data da Primeira Amortização	20/12/2011	20/12/2011
Forma de amortização	Fixo	Fixo
% Subordinação	90%	10%
Cedente	Múltiplo	
Tipo de Segmento	Híbrido	
Tipo de Contrato	Financiamento Imobiliário	
Tipo de oferta	Instrução CVM 400	
Mercado de Distribuição	Cetip	
Escriturador	Itaú Corretora de Valores S.A.	
Coordenador da Oferta	0	
Regime Fiduciário	Sim	
Garantias	Alienação Fiduciária	

Dados em 30/7/2017

Duration (CRI)	3,92	3,92
Rating Atual	A+	-
LTV (médio ponderado)	46,7%	-
Regime (Prórata, sequencial ou sequencial definitivo)	Sequencial Definitivo	Sequencial Definitivo
% Subordinação atual	11%	89%

Movimentações/Eventos no mês

Saldo Anterior	R\$ 48.993,81	R\$ 3.653.213,94
Atualização monetária	-R\$ 326,42	-R\$ 24.339,54
Saldo Corrigido	R\$ 48.667,39	R\$ 3.628.874,41
Amortização Unitário	R\$ 565,32	R\$ 0,00
Saldo Final	R\$ 48.102,07	R\$ 3.742.591,63
Juros Unitário	R\$ 313,13	R\$ 113.717,22

Ativo x Passivo

Saldo atual dos CRI Seniors	-R\$ 5.096.988,13
Saldo atual dos CRI Junior	-R\$ 41.512.202,72
Saldo devedor total da carteira	R\$ 15.235.859,38
Conta Corrente + Fundo de Reserva + Aplicações	R\$ 742.356,93
BNDU	R\$ 1.754.119,25
Excedente / (Falta)	-R\$ 28.876.855,29

Posição de Recebimento

Cobrança do mês	R\$ 328.162,14
A - Valores recebidos	R\$ 46.539,91
B - Atrasos (meses anteriores)	R\$ 331.938,91
C - Antecipações	R\$ 18.375,66
Valor total Recebido (A + B + C)	R\$ 396.854,48
Créditos a Identificar	R\$ 0,00
Total	R\$ 396.854,48

Movimentações em Conta da Série

Saldo Inicial	R\$ 44.866,50
Entradas / Recebimentos	R\$ 373.714,20
Pagamentos CRIs	-R\$ 93.115,48
Despesas	-R\$ 12.108,11
Transferências / Devoluções	R\$ 0,00
(Aplicações) / Resgates	-R\$ 193.000,00
Saldo Final	R\$ 120.357,11

Posição de Cobrança

		Nº Contratos
a - Sdo. dev. total da carteira	15.235.859,38	78
b - Sdo. dev. em dia	5.799.722,97	45
c - Sdo. dev. com atraso de até 30 dias.	2.128.097,12	9
d - Sdo. dev. com atraso entre 31 e 90 dias.	1.833.419,63	15
e - Sdo. dev. com atraso entre 91 e 180 dias.	790.134,05	3
f - Sdo. dev. com atraso superior de 180 dias.	4.684.485,61	6
g - Sdo. dev. dos clientes com Parcelas Saltadas	-	1
h - Valores a processar	-	-

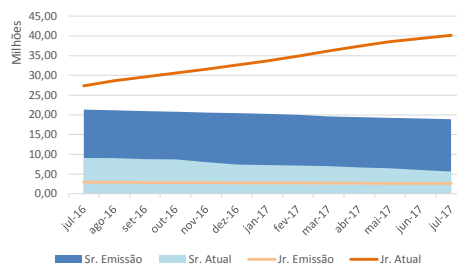
Regras do Regime de Pagamento

Aceleração de Pagamento	36%	< 10%
% de Reforço de Crédito	39,06%	> 90%
Atraso 180 dias	9,57%	> 7%
Atraso 360 dias	9,46%	> 7%
Pulverização	256%	< 100%

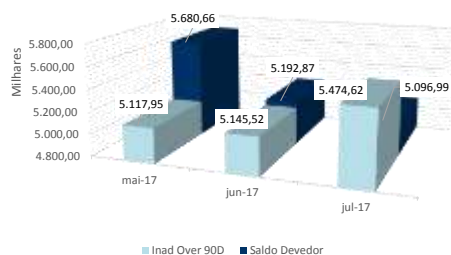
Disclaimer

As informações contidas neste relatório são de caráter exclusivamente informativo, não constituem uma oferta ou recomendação de investimento, não devendo ser utilizadas para a tomada de decisões. Ressalvamos que investimentos incluem fatores de liquidez, crédito, mercado, regulamentação específica, entre outros, sendo de exclusiva responsabilidade do investidor a decisão de realizar um investimento. Ao investidor é recomendada a leitura cuidadosa do prospecto. É proibida a utilização, cópia ou divulgação não autorizada das informações.

Evolução do Saldo Devedor



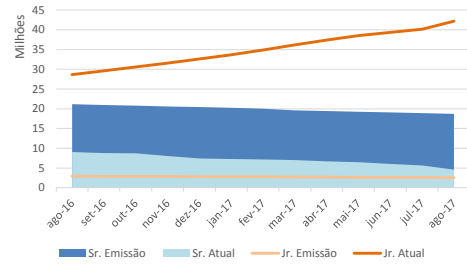
Saldo Devedor vs. Inadimplência



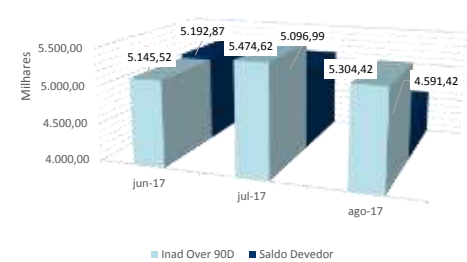
Série 261 E 262
Relatório de Performance - CRI Brazilian Securities
31/08/2017

Dados de emissão da Série		
Tipo Série	Sênior	Júnior
Código Cetip	11J0012950	11J0012951
Código Isin	BRBSCCRI658	BRBSCCRI6T6
Data da Emissão	20/10/2011	20/10/2011
Data de Vencimento	20/10/2041	20/10/2041
Vencimento (meses)	365	365
Indexador	IGPM Mensal	IGPM Mensal
Periodicidade Indexador	mensal	mensal
Agente Fiduciário	Oliveira Trust	Oliveira Trust
Agência de Rating	FITCH	0
Rating na Emissão	A-	-
Quantidade	106	11
P.U.	R\$ 300,724	R\$ 321,987
Valor da Emissão	R\$ 31.876,721	R\$ 3.541,858
Juros	8,0000%	44,8125%
Periodicidade Amortização	mensal	mensal
Data da Primeira Amortização	20/12/2011	20/12/2011
Forma de amortização	Fixo	Fixo
% Subordinação	90%	10%
Cedente	Múltiplo	
Tipo de Segmento	Híbrido	
Tipo de Contrato	Financiamento Imobiliário	
Tipo de oferta	Instrução CVM 400	
Mercado de Distribuição	Cetip	
Escriturador	Itaú Corretora de Valores S.A.	
Coordenador da Oferta	0	
Regime Fiduciário	Sim	
Garantias	Alienação Fiduciária	
Dados em 31/8/2017		
Duration (CRI)	5,54	7,23
Rating Atual	A+	-
LTV (médio ponderado)	47,0%	
Regime (Prórata, sequencial ou sequencial definitivo)	Sequencial Definitivo	Sequencial Definitivo
% Subordinação atual	10%	90%
Movimentações/Eventos no mês		
Saldo Anterior	R\$ 48.102,07	R\$ 3.742.591,61
Atualização monetária	-R\$ 344,44	-R\$ 26.799,22
Saldo Corrigido	R\$ 47.757,63	R\$ 3.715.792,39
Amortização Unitario	R\$ 4.556,02	R\$ 0,00
Saldo Final	R\$ 43.201,62	R\$ 3.832.233,34
Juros Unitário	R\$ 307,27	R\$ 0,00
Ativo x Passivo		
Saldo atual dos CRI Seniors	-R\$ 4.591.416,95	
Saldo atual dos CRI Junior	-R\$ 42.633.618,58	
Saldo devedor total da carteira	R\$ 14.564.164,37	
Conta Corrente + Fundo de Reserva + Aplicações	R\$ 1.007.211,07	
BNDU	R\$ 1.673.447,91	
Excedente / (Falta)	-R\$ 29.980.212,18	
Posição de Recebimento		
Cobrança do mês	R\$ 235.421,19	
A - Valores recebidos	R\$ 483.776,37	
B - Atrasos (meses anteriores)	R\$ 197.461,19	
C - Antecipações	R\$ 374.598,83	
Valor total Recebido (A + B + C)	R\$ 1.055.836,39	
Créditos a Identificar	R\$ 0,00	
Total	R\$ 1.055.836,39	
Movimentações em Conta da Série		
Saldo Inicial	R\$ 120.357,11	
Entradas / Recebimentos	R\$ 789.581,09	
Pagamentos CRIs	-R\$ 515.508,83	
Despesas	-R\$ 12.964,10	
Transferências / Devoluções	-R\$ 17,24	
(Aplicações) / Resgates	-R\$ 380.228,41	
Saldo Final	R\$ 1.219,62	
Posição de Cobrança		
		Nº Contratos
a - Sdo. dev. total da carteira	14.564.164,37	77
b - Sdo. dev. em dia	4.580.970,12	36
c - Sdo. dev. com atraso de até 30 dias.	3.259.170,25	20
d - Sdo. dev. com atraso entre 31 e 90 dias.	1.419.605,40	14
e - Sdo. dev. com atraso entre 91 e 180 dias.	661.839,99	2
f - Sdo. dev. com atraso superior de 180 dias.	4.642.578,61	5
g - Sdo. dev. dos clientes com Parcelas Saltadas	-	1
h - Valores a processar	-	-
Regras do Regime de Pagamento		
Aceleração de Pagamento	35%	< 10%
% de Reforço de Crédito	36,61%	> 90%
Atraso 180 dias	9,48%	> 7%
Atraso 360 dias	9,48%	> 7%
Pulverização	273%	< 100%
Disclaimer		
As informações contidas neste relatório são de caráter exclusivamente informativo, não constituem uma oferta ou recomendação de investimento, não devendo ser utilizadas para a tomada de decisões. Ressalvamos que investimentos incluem fatores de liquidez, crédito, mercado, regulamentação específica, entre outros, sendo de exclusiva responsabilidade do investidor a decisão de realizar um investimento. Ao investidor é recomendada a leitura cuidadosa do prospecto. É proibida a utilização, cópia ou divulgação não autorizada das informações.		

Evolução do Saldo Devedor



Saldo Devedor Sr vs. Inadimplência Carteira



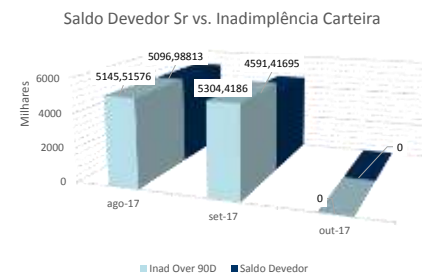
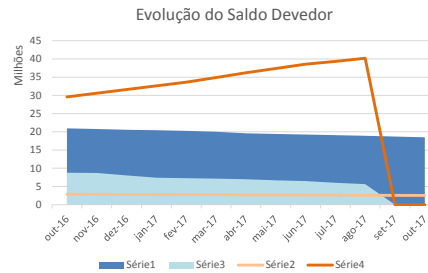
Série 261 E 262
Relatório de Performance - CRI Brazilian Securities
30/09/2017

Dados de emissão da Série		
Tipo Série	Sênior	Júnior
Código Cetip	11J0012950	11J0012951
Código Isin	BRBSCSRI6S8	BRBSCSRI6T6
Data da Emissão	20/10/2011	20/10/2011
Data de Vencimento	20/10/2041	20/10/2041
Vencimento (meses)	365	365
Indexador	IGPM Mensal	IGPM Mensal
Periodicidade Indexador	mensal	mensal
Agente Fiduciário	Oliveira Trust	Oliveira Trust
Agência de Rating	FITCH	0
Rating na Emissão	A-	-
Quantidade	106	11
P.U.	R\$ 300.724	R\$ 321.987
Valor da Emissão	R\$ 31.876.721	R\$ 3.541.858
Juros	8,0000%	44,8125%
Periodicidade Amortização	mensal	mensal
Data da Primeira Amortização	20/12/2011	20/12/2011
Forma de amortização	Fixo	Fixo
% Subordinação	90%	10%
Cedente	Múltiplo	
Tipo de Segmento	Híbrido	
Tipo de Contrato	Financiamento Imobiliário	
Tipo de oferta	Instrução CVM 400	
Mercado de Distribuição	Cetip	
Escriturador	Itaú Corretora de Valores S.A.	
Coordenador da Oferta	0	
Regime Fiduciário	Sim	
Garantias	Alienação Fiduciária	
Dados em 30/9/2017		
Duration (CRI)	5,53	7,22
Rating Atual	A+	-
LTV (médio ponderado)	41,6%	
Regime (Prórata, sequencial ou sequencial definitivo)	Sequencial Definitivo	Sequencial Definitivo
% Subordinação atual	8%	92%
Movimentações/Eventos no mês		
Saldo Anterior	R\$ 43.201,62	R\$ 3.832.233,33
Atualização monetária	R\$ 41,41	R\$ 3.672,90
Saldo Corrigido	R\$ 43.243,02	R\$ 3.835.906,23
Amortização Unitário	R\$ 7.184,02	R\$ 0,00
Saldo Final	R\$ 36.059,01	R\$ 3.956.111,17
Juros Unitário	R\$ 278,23	R\$ 0,00
Ativo x Passivo		
Saldo atual dos CRI Seniors	-R\$ 3.836.403,26	
Saldo atual dos CRI Junior	-R\$ 44.035.629,96	
Saldo devedor total da carteira	R\$ 11.870.749,35	
Conta Corrente + Fundo de Reserva + Aplicações	R\$ 291.014,64	
BNDU	R\$ 3.863.447,91	
Excedente / (Falta)	-R\$ 31.846.821,32	
Posição de Recebimento		
Cobrança do mês	R\$ 218.390,39	
A - Valores recebidos	R\$ 2.074.016,43	
B - Atrasos (meses anteriores)	R\$ 784.779,12	
C - Antecipações	R\$ 2.550.181,07	
Valor total Recebido (A + B + C)	R\$ 5.408.976,62	
Créditos a Identificar	R\$ 0,00	
Total	R\$ 5.408.976,62	
Movimentações em Conta da Série		
Saldo Inicial	R\$ 1.219,62	
Entradas / Recebimentos	R\$ 166.983,33	
Pagamentos CRIs	-R\$ 790.997,67	
Despesas	-R\$ 3.636,50	
Transferências / Devoluções	R\$ 0,00	
(Aplicações) / Resgates	R\$ 646.392,26	
Saldo Final	R\$ 19.961,04	
Posição de Cobrança		
a - Sdo. dev. total da carteira	11.870.749,35	Nº Contratos 77
b - Sdo. dev. em dia	5.551.639,32	46
c - Sdo. dev. com atraso de até 30 dias.	2.175.400,08	11
d - Sdo. dev. com atraso entre 31 e 90 dias.	1.272.723,51	12
e - Sdo. dev. com atraso entre 91 e 180 dias.	776.247,83	4
f - Sdo. dev. com atraso superior de 180 dias.	2.093.195,64	4
g - Sdo. dev. dos clientes com Parcelas Saltadas	-	1
h - Valores a processar	-	-
Regras do Regime de Pagamento		
Aceleração de Pagamento	33%	< 10%
% de Reforço de Crédito	27,55%	> 90%
Atraso 180 dias	4,25%	> 7%
Atraso 360 dias	4,25%	> 7%
Pulverização	363%	< 100%
Disclaimer		
As informações contidas neste relatório são de caráter exclusivamente informativo, não constituem uma oferta ou recomendação de investimento, não devendo ser utilizadas para a tomada de decisões. Ressalvamos que investimentos incluem fatores de liquidez, crédito, mercado, regulamentação específica, entre outros, sendo de exclusiva responsabilidade do investidor a decisão de realizar um investimento. Ao investidor é recomendada a leitura cuidadosa do prospecto. É proibida a utilização, cópia ou divulgação não autorizada das informações.		



Série Z61 E 262
Relatório de Performance - CRI Brazilian Securities
31/10/2017

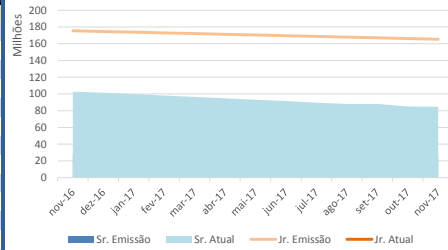
Dados de emissão da Série		
Tipo Série	Sênior	Júnior
Código Cetip	11J0012950	11J0012951
Código Isin	BRBSCSRI6S8	BRBSCSRI6T6
Data de Emissão	20/10/2011	20/10/2011
Data de Vencimento	20/10/2041	20/10/2041
Vencimento (meses)	365	365
Indexador	IGPM Mensal	IGPM Mensal
Periodicidade Indexador	mensal	mensal
Agente Fiduciário	Oliveira Trust	Oliveira Trust
Agência de Rating	FITCH	0
Rating na Emissão	A-	-
Quantidade	106	11
P.U.	R\$ 300,724	R\$ 321,987
Valor da Emissão	R\$ 31.876.721	R\$ 3.541.858
Juros	8,0000%	44,8125%
Periodicidade Amortização	mensal	mensal
Data da Primeira Amortização	20/12/2011	20/12/2011
Forma de amortização	Fixo	Fixo
% Subordinação	90%	10%
Cedente	Múltiplo	
Tipo de Segmento	Híbrido	
Tipo de Contrato	Financiamento Imobiliário	
Tipo de oferta	Instrução CVM 400	
Mercado de Distribuição	Cetip	
Escriturador	Itaú Corretora de Valores S.A.	
Coordenador da Oferta	0	
Regime Fiduciário	Sim	
Garantias	Alienação Fiduciária	
Dados em 31/10/2017		
Duration (CRI)	5,53	7,22
Rating Atual	A+	-
LTV (médio ponderado)	42,0%	
Regime (Prórata, sequencial ou sequencial definitivo)	Sequencial Definitivo	Sequencial Definitivo
% Subordinação atual	8%	92%
Movimentações/Eventos no mês		
Saldo Anterior	R\$ 36.227,83	R\$ 3.974.633,64
Atualização monetária	R\$ 0,00	R\$ 0,00
Saldo Corrigido	R\$ 36.227,83	R\$ 3.974.633,64
Amortização Unitário	R\$ 993,74	R\$ 0,00
Saldo Final	R\$ 35.234,09	R\$ 4.099.185,84
Juros Unitário	R\$ 233,09	R\$ 0,00
Ativo x Passivo		
Saldo atual dos CRI Seniors	-R\$ 3.746.017,68	
Saldo atual dos CRI Júnior	-R\$ 45.620.272,99	
Saldo devedor total da carteira	R\$ 11.605.202,66	
Conta Corrente + Fundo de Reserva + Aplicações	R\$ 507.716,04	
BNDU	R\$ 3.863.447,91	
Excedente / (Falta)	-R\$ 33.389.924,06	
Posição de Recebimento		
Cobrança do mês	R\$ 214.797,08	
A - Valores recebidos	R\$ 287.561,36	
B - Atrasos (meses anteriores)	R\$ 134.571,94	
C - Antecipações	R\$ 254.495,22	
Valor total Recebido (A + B + C)	R\$ 676.628,52	
Créditos a Identificar	R\$ 0,00	
Total	R\$ 676.628,52	
Movimentações em Conta da Série		
Saldo Inicial	R\$ 19.961,04	
Entradas / Recebimentos	R\$ 424.379,18	
Pagamentos CRIs	-R\$ 130.044,48	
Despesas	-R\$ 79.864,49	
Transferências / Devoluções	R\$ 0,00	
(Aplicações) / Resgates	-R\$ 218.000,00	
Saldo Final	R\$ 16.431,25	
Posição de Cobrança		
		Nº Contratos
a - Sdo. dev. total da carteira	11.605.202,66	72
b - Sdo. dev. em dia	4.706.348,85	35
c - Sdo. dev. com atraso de até 30 dias.	976.984,26	11
d - Sdo. dev. com atraso entre 31 e 90 dias.	3.040.445,67	19
e - Sdo. dev. com atraso entre 91 e 180 dias.	97.464,00	1
f - Sdo. dev. com atraso superior de 180 dias.	2.783.959,88	6
g - Sdo. dev. dos clientes com Parcelas Saltadas	-	1
h - Valores a processar	-	-
Regras do Regime de Pagamento		
Aceleração de Pagamento	32%	< 10%
% de Reforço de Crédito	28,41%	> 90%
Atraso 180 dias	5,65%	> 7%
Atraso 360 dias	4,28%	> 7%
Pulverização	352%	< 100%
Disclaimer		
As informações contidas neste relatório são de caráter exclusivamente informativo, não constituem uma oferta ou recomendação de investimento, não devendo ser utilizadas para a tomada de decisões. Ressalvamos que investimentos incluem fatores de liquidez, crédito, mercado, regulamentação específica, entre outros, sendo de exclusiva responsabilidade do investidor a decisão de realizar um investimento. Ao investidor é recomendada a leitura cuidadosa do prospecto. É proibida a utilização, cópia ou divulgação não autorizada das informações.		



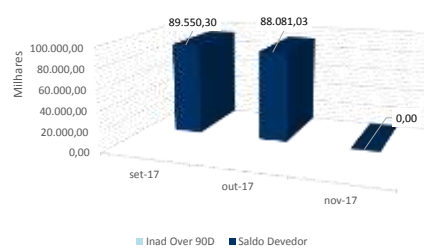
Série 261 E 262
Relatório de Performance - CRI Brazilian Securities
30/11/2017

Dados de emissão da Série		
Tipo Série	Sênior	Júnior
Código Cetip	11J0012950	11J0012951
Código Isin	BRBSCSRI6S8	BRBSCSRI6T6
Data da Emissão	20/10/2011	20/10/2011
Data de Vencimento	20/10/2041	20/10/2041
Vencimento (meses)	365	365
Indexador	IGPM Mensal	IGPM Mensal
Periodicidade Indexador	mensal	mensal
Agente Fiduciário	Oliveira Trust	Oliveira Trust
Agência de Rating	FITCH	0
Rating na Emissão	A-	-
Quantidade	106	11
P.U.	R\$ 300,724	R\$ 321,987
Valor da Emissão	R\$ 31.876.721	R\$ 3.541.858
Juros	8,0000%	44,8125%
Periodicidade Amortização	mensal	mensal
Data da Primeira Amortização	20/12/2011	20/12/2011
Forma de amortização	Fixo	Fixo
% Subordinação	90%	10%
Cedente	Múltiplo	
Tipo de Segmento	Híbrido	
Tipo de Contrato	Financiamento Imobiliário	
Tipo de oferta	Instrução CVM 400	
Mercado de Distribuição	Cetip	
Escriturador	Itaú Corretora de Valores S.A.	
Coordenador da Oferta	0	
Regime Fiduciário	Sim	
Garantias	Alienação Fiduciária	
Dados em 30/11/2017		
Duration (CRI)	0,00	0,00
Rating Atual	A+	-
LTV (médio ponderado)	0,0%	
Regime (Prórata, sequencial ou sequencial definitivo)	Sequencial Definitivo	Sequencial Definitivo
% Subordinação atual	7%	93%
Movimentações/Eventos no mês		
Saldo Anterior	R\$ 35.234,09	R\$ 4.099.185,84
Atualização monetária	R\$ 69,23	R\$ 8.054,01
Saldo Corrigido	R\$ 35.303,32	R\$ 4.107.239,84
Amortização Unitário	R\$ 2.778,72	R\$ 0,00
Saldo Final	R\$ 32.524,59	R\$ 4.235.947,50
Juros Unitário	R\$ 227,14	R\$ 0,00
Ativo x Passivo		
Saldo atual dos CRI Seniors	-R\$ 3.461.012,72	
Saldo atual dos CRI Junior	-R\$ 47.159.273,99	
Saldo devedor total da carteira	R\$ 11.510.486,99	
Conta Corrente + Fundo de Reserva + Aplicações	R\$ 378.823,92	
BNDU	R\$ 3.863.447,91	
Excedente / (Falta)	-R\$ 34.867.527,89	
Posição de Recebimento		
Cobrança do mês	R\$ 0,00	
A - Valores recebidos	R\$ 0,00	
B - Atrasos (meses anteriores)	R\$ 0,00	
C - Antecipações	R\$ 0,00	
Valor total Recebido (A + B + C)	R\$ 0,00	
Créditos a Identificar	R\$ 0,00	
Total	R\$ 0,00	
Movimentações em Conta da Série		
Saldo Inicial	R\$ 16.431,25	
Entradas / Recebimentos	R\$ 211.316,87	
Pagamentos CRIs	-R\$ 321.462,22	
Despesas	-R\$ 20.152,60	
Transferências / Devoluções	R\$ 0,00	
(Aplicações) / Resgates	R\$ 147.094,31	
Saldo Final	R\$ 33.227,61	
Posição de Cobrança		
		Nº Contratos
a - Sdo. dev. total da carteira	11.510.486,99	72
b - Sdo. dev. em dia	4.930.850,42	38
c - Sdo. dev. com atraso de até 30 dias.	1.988.197,00	9
d - Sdo. dev. com atraso entre 31 e 90 dias.	1.847.154,61	19
e - Sdo. dev. com atraso entre 91 e 180 dias.	24.325,94	1
f - Sdo. dev. com atraso superior de 180 dias.	2.758.876,33	5
g - Sdo. dev. dos clientes com Parcelas Saltadas	-	0
h - Valores a processar	-	-
Regras do Regime de Pagamento		
Aceleração de Pagamento	32%	< 10%
% de Reforço de Crédito	26,66%	> 90%
Atraso 180 dias	5,60%	> 7%
Atraso 360 dias	4,31%	> 7%
Pulverização	375%	< 100%
Disclaimer		
As informações contidas neste relatório são de caráter exclusivamente informativo, não constituem uma oferta ou recomendação de investimento, não devendo ser utilizadas para a tomada de decisões. Ressalvamos que investimentos incluem fatores de liquidez, crédito, mercado, regulamentação específica, entre outros, sendo de exclusiva responsabilidade do investidor a decisão de realizar um investimento. Ao investidor é recomendada a leitura cuidadosa do prospecto. É proibida a utilização, cópia ou divulgação não autorizada das informações.		

Evolução do Saldo Devedor



Saldo Devedor Sr vs. Inadimplência Carteira



Série 261 E 262
Relatório de Performance - CRI Brazilian Securities
30/11/2017

Dados de emissão da Série		
Tipo Série	Sênior	Júnior
Código Cetip	11J0012950	11J0012951
Código Isin	BRBSCSRI658	BRBSCSRI6T6
Data da Emissão	20/10/2011	20/10/2011
Data de Vencimento	20/10/2041	20/10/2041
Vencimento (meses)	365	365
Indexador	IGPM Mensal	IGPM Mensal
Periodicidade Indexador	mensal	mensal
Agente Fiduciário	Oliveira Trust	Oliveira Trust
Agência de Rating	FITCH	0
Rating na Emissão	A-	-
Quantidade	106	11
P.U.	R\$ 300.724	R\$ 321.987
Valor da Emissão	R\$ 31.876.721	R\$ 3.541.858
Juros	8,0000%	44,8125%
Periodicidade Amortização	mensal	mensal
Data da Primeira Amortização	20/12/2011	20/12/2011
Forma de amortização	Fixo	Fixo
% Subordinação	90%	10%
Cedente	Múltiplo	
Tipo de Segmento	Híbrido	
Tipo de Contrato	Financiamento Imobiliário	
Tipo de oferta	Instrução CVM 400	
Mercado de Distribuição	Cetip	
Escriturador	Itaú Corretora de Valores S.A.	
Coordenador da Oferta	0	
Regime Fiduciário	Sim	
Garantias	Alienação Fiduciária	
Dados em 30/11/2017		
Duration (CRI)	5,18	2,05
Rating Atual	A+	-
LTV (médio ponderado)		42,5%
Regime (Prórata, sequencial ou sequencial definitivo)	Sequencial Definitivo	Sequencial Definitivo
% Subordinação atual	6%	94%
Movimentações/Eventos no mês		
Saldo Anterior	R\$ 32.524,59	R\$ 4.235.947,46
Atualização monetária	R\$ 170,53	R\$ 22.209,16
Saldo Corrigido	R\$ 32.695,12	R\$ 4.258.156,61
Amortização Unitario	R\$ 1.486,71	R\$ 0,00
Saldo Final	R\$ 31.208,41	R\$ 4.391.593,51
Juros Unitario	R\$ 210,36	R\$ 0,00
Ativo x Passivo		
Saldo atual dos CRI Seniors	-R\$ 3.326.385,99	
Saldo atual dos CRI Junior	-R\$ 48.997.801,27	
Saldo devedor total da carteira	R\$ 10.914.857,80	
Conta Corrente + Fundo de Reserva + Aplicações	R\$ 251.678,42	
BNDU	R\$ 4.440.765,83	
Excedente / (Falta)	-R\$ 36.716.885,21	
Posição de Recebimento		
Cobrança do mês	R\$ 230.276,71	
A - Valores recebidos	R\$ 444.740,40	
B - Atrasos (meses anteriores)	R\$ 320.542,19	
C - Antecipações	R\$ 418.735,70	
Valor total Recebido (A + B + C)	R\$ 1.184.018,29	
Créditos a Identificar	R\$ 0,00	
Total	R\$ 1.184.018,29	
Movimentações em Conta da Série		
Saldo Inicial	R\$ 33.227,61	
Entradas / Recebimentos	R\$ 128.705,69	
Pagamentos CRIs	-R\$ 180.575,56	
Despesas	-R\$ 76.568,27	
Transferências / Devoluções	R\$ 0,00	
(Aplicações) / Resgates	R\$ 97.344,04	
Saldo Final	R\$ 2.133,51	
Posição de Cobrança		
		Nº Contratos
a - Sdo. dev. total da carteira	10.914.857,80	70
b - Sdo. dev. em dia	2.954.463,93	36
c - Sdo. dev. com atraso de até 30 dias.	2.857.660,74	11
d - Sdo. dev. com atraso entre 31 e 90 dias.	2.770.094,05	17
e - Sdo. dev. com atraso entre 91 e 180 dias.	185.527,41	2
f - Sdo. dev. com atraso superior de 180 dias.	2.141.471,81	4
g - Sdo. dev. dos clientes com Parcelas Saltadas	68.278,74	1
h - Valores a processar	-	
Regras do Regime de Pagamento		
Aceleração de Pagamento	31%	< 10%
% de Reforço de Crédito	24,73%	> 90%
Atraso 180 dias	4,28%	> 7%
Atraso 360 dias	4,28%	> 7%
Pulverização	404%	< 100%
Disclaimer		
As informações contidas neste relatório são de caráter exclusivamente informativo, não constituem uma oferta ou recomendação de investimento, não devendo ser utilizadas para a tomada de decisões. Ressalvamos que investimentos incluem fatores de liquidez, crédito, mercado, regulamentação específica, entre outros, sendo de exclusiva responsabilidade do investidor a decisão de realizar um investimento. Ao investidor é recomendada a leitura cuidadosa do prospecto. É proibida a utilização, cópia ou divulgação não autorizada das informações.		