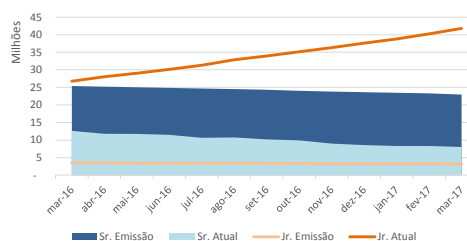


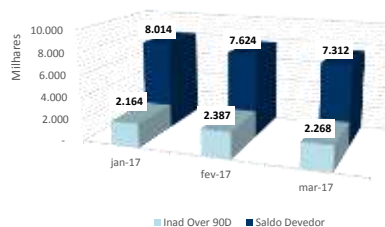
Série 251 E 252
Relatório de Performance - CRI Brazilian Securities
31/01/2017

Dados de emissão da Série		
Tipo Série	Sênior	Júnior
Código Cetip	11G0021038	11G0021039
Código Isin	BRBSCSRI6E8	BRBSCSRI6F5
Data de Emissão	20/07/2011	20/07/2011
Data de Vencimento	20/07/2041	20/07/2041
Vencimento (meses)	365	365
Indexador	IGPM Mensal	IGPM Mensal
Periodicidade Indexador	mensal	mensal
Agente Fiduciário	Oliveira Trust	Oliveira Trust
Agência de Rating	FITCH	#REF!
Rating na Emissão	A+	-
Quantidade	117	13
P.U.	R\$ 301.917	R\$ 301.917
Valor da Emissão	R\$ 35.324.249	R\$ 3.924.917
Juros	8,2000%	46,4060%
Periodicidade Amortização	mensal	mensal
Data da Primeira Amortização	20/09/2011	20/09/2011
Forma de amortização	Fixo	Fixo
% Subordinação	90%	10%
Cedente	Múltiplo	
Tipo de Segmento	Híbrido	
Tipo de Contrato	Financiamento Imobiliário	
Tipo de oferta	Instrução CVM 400	
Mercado de Distribuição	Cetip	
Escriturador	Itaú Corretora de Valores S.A.	
Coordenador da Oferta	#REF!	
Regime Fiduciário	Sim	
Garantias	Alienação Fiduciária	
Dados em 31/1/2017		
Duration (CRI)	8,50	8,50
Rating Atual	A	-
LTV (médio ponderado)		40,9%
Regime (Prórata, sequencial ou sequencial definitivo)	Sequencial Definitivo	Sequencial Definitivo
% Subordinação atual	16%	84%
Movimentações/Eventos no mês		
Saldo Anterior	R\$ 70.532,36	R\$ 2.983.065,90
Atualização monetária	R\$ 380,89	R\$ 16.109,19
Saldo Corrigido	R\$ 70.913,25	R\$ 2.999.175,09
Amortização Unitário	R\$ 2.734,45	R\$ 0,00
Saldo Final	R\$ 68.178,80	R\$ 3.095.981,64
Juros Unitário	R\$ 467,26	R\$ 96.806,55
Ativo x Passivo		
Saldo atual dos CRI Seniors		-R\$ 8.014.281,36
Saldo atual dos CRI Junior		-R\$ 40.799.471,38
Saldo devedor total da carteira		R\$ 13.335.721,91
Conta Corrente + Fundo de Reserva + Aplicações		R\$ 1.033.630,70
BNDU		R\$ 4.051.957,34
Excedente / (Falta)		-R\$ 30.392.442,79
Posição de Recebimento		
Cobrança do mês		R\$ 290.955,50
A - Valores recebidos		R\$ 138.393,09
B - Atrasos (meses anteriores)		R\$ 174.867,08
C - Antecipações		R\$ 0,00
Valor total Recebido (A + B + C)		R\$ 313.260,17
Créditos a Identificar		R\$ 132,75
Total		R\$ 313.392,92
Movimentações em Conta da Série		
Saldo Inicial		R\$ 5.070,19
Entradas / Recebimentos		R\$ 458.401,07
Pagamentos CRIs		-R\$ 374.599,94
Despesas		-R\$ 9.221,05
Transferências / Devoluções		R\$ 0,00
(Aplicações) / Resgates		R\$ 163.125,05
Saldo Final		R\$ 242.775,32
Posição de Cobrança		
		Nº Contratos
a - Sdo. dev. total da carteira	13.335.721,91	96
b - Sdo. dev. em dia	5.347.033,17	47
c - Sdo. dev. com atraso de até 30 dias.	3.021.005,18	20
d - Sdo. dev. com atraso entre 31 e 90 dias.	2.803.567,96	20
e - Sdo. dev. com atraso entre 91 e 180 dias.	99.477,24	2
f - Sdo. dev. com atraso superior de 180 dias.	2.064.638,36	7
g - Sdo. dev. dos clientes com Parcelas Saltadas	47.915,22	1
h - Valores a processar	-	-
Regras do Regime de Pagamento		
Aceleração de Pagamento	33%	< 10%
% de Reforço de Crédito	48,74%	> 90%
Atraso 180 dias	3,59%	> 7%
Atraso 360 dias	3,02%	> 7%
Pulverização	187%	< 100%
Disclaimer		
As informações contidas neste relatório são de caráter exclusivamente informativo, não constituem uma oferta ou recomendação de investimento, não devendo ser utilizadas para a tomada de decisões. Ressalvamos que investimentos incluem fatores de liquidez, crédito, mercado, regulamentação específica, entre outros, sendo de exclusiva responsabilidade do investidor a decisão de realizar um investimento. Ao investidor é recomendada a leitura cuidadosa do prospecto. É proibida a utilização, cópia ou divulgação não autorizada das informações.		

Evolução do Saldo Devedor



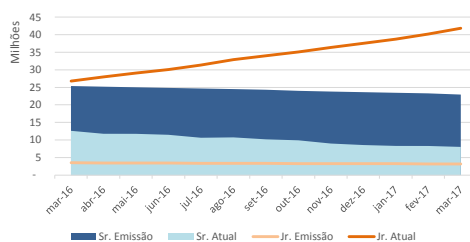
Saldo Devedor vs. Inadimplência



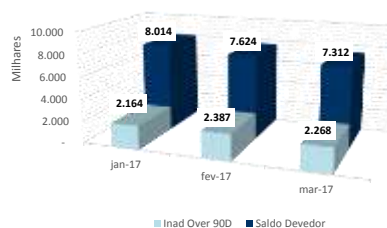
Série 251 E 252
Relatório de Performance - CRI Brazilian Securities
28/02/2017

Dados de emissão da Série		
Tipo Série	Sênior	Júnior
Código Cetip	11G0021038	11G0021039
Código Isin	BRBSCSCRI6E8	BRBSCSCRI6F5
Data de Emissão	20/07/2011	20/07/2011
Data de Vencimento	20/07/2041	20/07/2041
Vencimento (meses)	365	365
Indexador	IGPM Mensal	IGPM Mensal
Periodicidade Indexador	mensal	mensal
Agente Fiduciário	Oliveira Trust	Oliveira Trust
Agência de Rating	FITCH	0
Rating na Emissão	A+	-
Quantidade	117	13
P.U.	R\$ 301.917	R\$ 301.917
Valor da Emissão	R\$ 35.324.249	R\$ 3.924.917
Juros	8,2000%	46,4060%
Periodicidade Amortização	mensal	mensal
Data da Primeira Amortização	20/09/2011	20/09/2011
Forma de amortização	Fixo	Fixo
% Subordinação	90%	10%
Cedente	Múltiplo	
Tipo de Segmento	Híbrido	
Tipo de Contrato	Financiamento Imobiliário	
Tipo de oferta	Instrução CVM 400	
Mercado de Distribuição	Cetip	
Escriturador	Itaú Corretora de Valores S.A.	
Coordenador da Oferta	0	
Regime Fiduciário	Sim	
Garantias	Alienação Fiduciária	
Dados em 28/2/2017		
Duration (CRI)	7,75	7,15
Rating Atual	A+	-
LTV (médio ponderado)		41,0%
Regime (Prórata, sequencial ou sequencial definitivo)	Sequencial Definitivo	Sequencial Definitivo
% Subordinação atual	15%	85%
Movimentações/Eventos no mês		
Saldo Anterior	R\$ 68.178,80	R\$ 3.095.981,64
Atualização monetária	R\$ 436,93	R\$ 19.840,75
Saldo Corrigido	R\$ 68.615,73	R\$ 3.115.822,39
Amortização Unitário	R\$ 3.589,81	R\$ 0,00
Saldo Final	R\$ 65.025,92	R\$ 3.216.394,17
Juros Unitário	R\$ 452,12	R\$ 100.571,78
Ativo x Passivo		
Saldo atual dos CRI Seniors		-R\$ 7.624.022,99
Saldo atual dos CRI Junior		-R\$ 42.203.782,92
Saldo devedor total da carteira		R\$ 13.324.051,09
Conta Corrente + Fundo de Reserva + Aplicações		R\$ 770.877,93
BNDU		R\$ 4.051.957,34
Excedente / (Falta)		-R\$ 31.680.919,55
Posição de Recebimento		
Cobrança do mês		R\$ 272.863,55
A - Valores recebidos		R\$ 109.747,77
B - Atrasos (meses anteriores)		R\$ 92.884,37
C - Antecipações		R\$ 37.845,19
Valor total Recebido (A + B + C)		R\$ 240.477,33
Créditos a Identificar		R\$ 65,88
Total		R\$ 240.543,21
Movimentações em Conta da Série		
Saldo Inicial		R\$ 242.775,32
Entradas / Recebimentos		R\$ 236.989,66
Pagamentos CRIs		-R\$ 472.906,15
Despesas		-R\$ 32.352,47
Transferências / Devoluções		R\$ 0,00
(Aplicações) / Resgates		R\$ 43.747,07
Saldo Final		R\$ 18.253,43
Posição de Cobrança		
		Nº Contratos
a - Sdo. dev. total da carteira	13.324.051,09	95
b - Sdo. dev. em dia	6.560.623,97	55
c - Sdo. dev. com atraso de até 30 dias.	1.559.967,73	14
d - Sdo. dev. com atraso entre 31 e 90 dias.	2.816.279,20	15
e - Sdo. dev. com atraso entre 91 e 180 dias.	299.821,82	4
f - Sdo. dev. com atraso superior de 180 dias.	2.087.358,37	7
g - Sdo. dev. dos clientes com Parcelas Saltadas	47.831,79	1
h - Valores a processar	-	-
Regras do Regime de Pagamento		
Aceleração de Pagamento	32%	< 10%
% de Reforço de Crédito	47,22%	> 90%
Atraso 180 dias	3,63%	> 7%
Atraso 360 dias	3,05%	> 7%
Pulverização	193%	< 100%
Disclaimer		
As informações contidas neste relatório são de caráter exclusivamente informativo, não constituem uma oferta ou recomendação de investimento, não devendo ser utilizadas para a tomada de decisões. Ressalvamos que investimentos incluem fatores de liquidez, crédito, mercado, regulamentação específica, entre outros, sendo de exclusiva responsabilidade do investidor a decisão de realizar um investimento. Ao investidor é recomendada a leitura cuidadosa do prospecto. É proibida a utilização, cópia ou divulgação não autorizada das informações.		

Evolução do Saldo Devedor



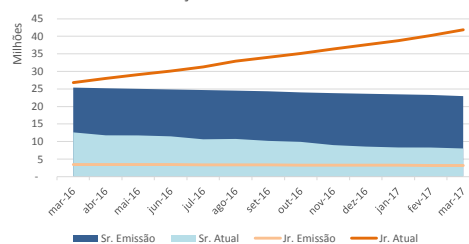
Saldo Devedor vs. Inadimplência



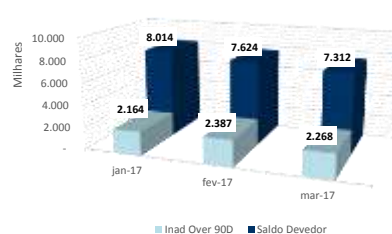
Série 251 E 252
Relatório de Performance - CRI Brazilian Securities
31/03/2017

Dados de emissão da Série		
Tipo Série	Sênior	Júnior
Código Cetip	11G0021038	11G0021039
Código Isin	BRBSCSRI6E8	BRBSCSRI6F5
Data de Emissão	20/07/2011	20/07/2011
Data de Vencimento	20/07/2041	20/07/2041
Vencimento (meses)	365	365
Indexador	IGPM Mensal	IGPM Mensal
Periodicidade Indexador	mensal	mensal
Agente Fiduciário	Oliveira Trust	Oliveira Trust
Agência de Rating	FITCH	0
Rating na Emissão	A+	-
Quantidade	117	13
P.U.	R\$ 301.917	R\$ 301.917
Valor da Emissão	R\$ 35.324.249	R\$ 3.924.917
Juros	8,2000%	46,4060%
Periodicidade Amortização	mensal	mensal
Data da Primeira Amortização	20/09/2011	20/09/2011
Forma de amortização	Fixo	Fixo
% Subordinação	90%	10%
Cedente	Múltiplo	
Tipo de Segmento	Híbrido	
Tipo de Contrato	Financiamento Imobiliário	
Tipo de oferta	Instrução CVM 400	
Mercado de Distribuição	Cetip	
Escriturador	Itaú Corretora de Valores S.A.	
Coordenador da Oferta	0	
Regime Fiduciário	Sim	
Garantias	Alienação Fiduciária	
Dados em 31/3/2017		
Duration (CRI)	7,73	7,13
Rating Atual	A+	-
LTV (médio ponderado)		41,1%
Regime (Prórata, sequencial ou sequencial definitivo)	Sequencial Definitivo	Sequencial Definitivo
% Subordinação atual	14%	86%
Movimentações/Eventos no mês		
Saldo Anterior	R\$ 65.025,92	R\$ 3.216.394,17
Atualização monetária	R\$ 54,42	R\$ 2.691,84
Saldo Corrigido	R\$ 65.080,34	R\$ 3.219.086,00
Amortização Unitario	R\$ 2.732,49	R\$ 0,00
Saldo Final	R\$ 62.347,85	R\$ 3.322.990,91
Juros Unitário	R\$ 428,83	R\$ 103.904,90
Ativo x Passivo		
Saldo atual dos CRI Seniors		-R\$ 7.312.112,45
Saldo atual dos CRI Junior		-R\$ 43.690.950,19
Saldo devedor total da carteira		R\$ 13.012.398,16
Conta Corrente + Fundo de Reserva + Aplicações		R\$ 951.744,44
BNDU		R\$ 3.983.498,42
Excedente / (Falta)		-R\$ 33.055.421,62
Posição de Recebimento		
Cobrança do mês		R\$ 282.103,08
A - Valores recebidos		R\$ 207.548,54
B - Atrasos (meses anteriores)		R\$ 216.549,21
C - Antecipações		R\$ 115.068,55
Valor total Recebido (A + B + C)		R\$ 539.166,30
Créditos a Identificar		R\$ 65,88
Total		R\$ 539.232,18
Movimentações em Conta da Série		
Saldo Inicial		R\$ 18.253,43
Entradas / Recebimentos		R\$ 597.034,78
Pagamentos CRIs		-R\$ 369.874,62
Despesas		-R\$ 52.639,95
Transferências / Devoluções		R\$ 0,00
(Aplicações) / Resgates		-R\$ 182.234,42
Saldo Final		R\$ 10.539,22
Posição de Cobrança		
		Nº Contratos
a - Sdo. dev. total da carteira	13.012.398,16	90
b - Sdo. dev. em dia	5.468.488,94	46
c - Sdo. dev. com atraso de até 30 dias.	1.805.854,03	17
d - Sdo. dev. com atraso entre 31 e 90 dias.	3.469.633,17	18
e - Sdo. dev. com atraso entre 91 e 180 dias.	100.031,29	1
f - Sdo. dev. com atraso superior de 180 dias.	2.168.390,73	8
g - Sdo. dev. dos clientes com Parcelas Saltadas	47.817,67	1
h - Valores a processar	-	-
Regras do Regime de Pagamento		
Aceleração de Pagamento	32%	< 10%
% de Reforço de Crédito	46,09%	> 90%
Atraso 180 dias	3,77%	> 7%
Atraso 360 dias	3,43%	> 7%
Pulverização	216%	< 100%
Disclaimer		
As informações contidas neste relatório são de caráter exclusivamente informativo, não constituem uma oferta ou recomendação de investimento, não devendo ser utilizadas para a tomada de decisões. Ressalvamos que investimentos incluem fatores de liquidez, crédito, mercado, regulamentação específica, entre outros, sendo de exclusiva responsabilidade do investidor a decisão de realizar um investimento. Ao investidor é recomendada a leitura cuidadosa do prospecto. É proibida a utilização, cópia ou divulgação não autorizada das informações.		

Evolução do Saldo Devedor



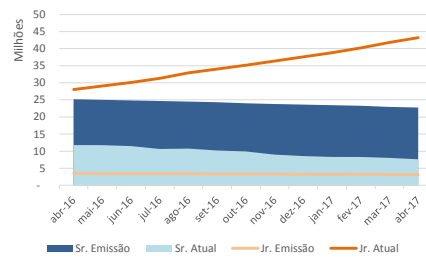
Saldo Devedor vs. Inadimplência



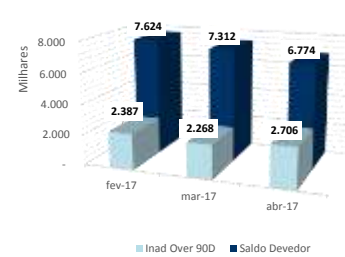
Série 251 E 252
Relatório de Performance - CRI Brazilian Securities
30/04/2017

Dados de emissão da Série		
Tipo Série	Sênior	Júnior
Código Cetip	11G0021038	11G0021039
Código Isin	BRBSCSRI6E8	BRBSCSRI6F5
Data da Emissão	20/07/2011	20/07/2011
Data de Vencimento	20/07/2041	20/07/2041
Vencimento (meses)	365	365
Indexador	IGPM Mensal	IGPM Mensal
Periodicidade Indexador	mensal	mensal
Agente Fiduciário	Oliveira Trust	Oliveira Trust
Agência de Rating	FITCH	0
Rating na Emissão	A+	-
Quantidade	117	13
P.U.	R\$ 301.917	R\$ 301.917
Valor da Emissão	R\$ 35.324.249	R\$ 3.924.917
Juros	8,2000%	46,4060%
Periodicidade Amortização	mensal	mensal
Data da Primeira Amortização	20/09/2011	20/09/2011
Forma de amortização	Fixo	Fixo
% Subordinação	90%	10%
Cedente	Múltiplo	
Tipo de Segmento	Híbrido	
Tipo de Contrato	Financiamento Imobiliário	
Tipo de oferta	Instrução CVM 400	
Mercado de Distribuição	Cetip	
Escriturador	Itaú Corretora de Valores S.A.	
Coordenador da Oferta	0	
Regime Fiduciário	Sim	
Garantias	Alienação Fiduciária	
Dados em 30/4/2017		
Duration (CRI)	7,72	7,12
Rating Atual	A+	-
LTV (médio ponderado)		41,0%
Regime (Prórata, sequencial ou sequencial definitivo)	Sequencial Definitivo	Sequencial Definitivo
% Subordinação atual	13%	87%
Movimentações/Eventos no mês		
Saldo Anterior	R\$ 62.347,85	R\$ 3.322.990,89
Atualização monetária	R\$ 9,17	R\$ 488,90
Saldo Corrigido	R\$ 62.357,02	R\$ 3.323.479,78
Amortização Unitário	R\$ 4.371,91	R\$ 0,00
Saldo Final	R\$ 57.985,11	R\$ 3.320.754,28
Juros Unitário	R\$ 410,88	R\$ 107.274,50
Ativo x Passivo		
Saldo atual dos CRI Sênior	-R\$ 6.774.203,77	
Saldo atual dos CRI Júnior	-R\$ 44.909.373,49	
Saldo devedor total da carteira	R\$ 12.907.578,41	
Conta Corrente + Fundo de Reserva + Aplicações	R\$ 722.388,93	
BNDU	R\$ 3.934.031,97	
Excedente / (Falta)	-R\$ 34.119.577,95	
Posição de Recebimento		
Cobrança do mês	R\$ 258.166,61	
A - Valores recebidos	R\$ 64.942,82	
B - Atrasos (meses anteriores)	R\$ 188.006,25	
C - Antecipações	R\$ 5.891,36	
Valor total Recebido (A + B + C)	R\$ 258.840,43	
Créditos a Identificar	R\$ 65,88	
Total	R\$ 258.906,31	
Movimentações em Conta da Série		
Saldo Inicial	R\$ 10.539,22	
Entradas / Recebimentos	R\$ 329.135,06	
Pagamentos CRIs	-R\$ 559.587,39	
Despesas	-R\$ 2.450,04	
Transferências / Devoluções	R\$ 0,00	
(Aplicações) / Resgates	R\$ 337.258,01	
Saldo Final	R\$ 114.894,86	
Posição de Cobrança		
		Nº Contratos
a - Sdo. dev. total da carteira	12.907.578,41	91
b - Sdo. dev. em dia	5.985.531,63	48
c - Sdo. dev. com atraso de até 30 dias.	1.221.743,68	16
d - Sdo. dev. com atraso entre 31 e 90 dias.	2.994.525,12	16
e - Sdo. dev. com atraso entre 91 e 180 dias.	520.178,46	3
f - Sdo. dev. com atraso superior de 180 dias.	2.185.599,52	8
g - Sdo. dev. dos clientes com Parcelas Saltadas	-	0
h - Valores a processar	-	-
Regras do Regime de Pagamento		
Aceleração de Pagamento	31%	< 10%
% de Reforço de Crédito	43,80%	> 90%
Atraso 180 dias	3,80%	> 7%
Atraso 360 dias	3,46%	> 7%
Pulverização	228%	< 100%
Disclaimer		
As informações contidas neste relatório são de caráter exclusivamente informativo, não constituem uma oferta ou recomendação de investimento, não devendo ser utilizadas para a tomada de decisões. Ressaltamos que investimentos incluem fatores de liquidez, crédito, mercado, regulamentação específica, entre outros, sendo de exclusiva responsabilidade do investidor a decisão de realizar um investimento. Ao investidor é recomendada a leitura cuidadosa do prospecto. É proibida a utilização, cópia ou divulgação não autorizada das informações.		

Evolução do Saldo Devedor



Saldo Devedor vs. Inadimplência



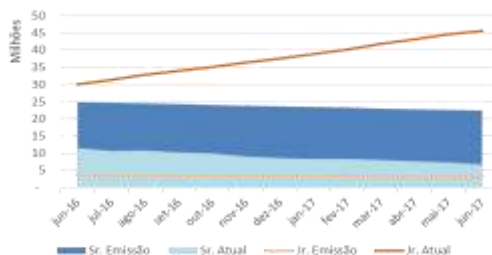
Série 251 E 252
Relatório de Performance - CRI Brazilian Securities
31/05/2017

Dados de emissão da Série		
Tipo Série	Sênior	Júnior
Código Cetip	11G0021038	11G0021039
Código Isin	BRBSCSRI6E8	BRBSCSRI6F5
Data de Emissão	20/07/2011	20/07/2011
Data de Vencimento	20/07/2041	20/07/2041
Vencimento (meses)	365	365
Indexador	IGPM Mensal	IGPM Mensal
Periodicidade Indexador	mensal	mensal
Agente Fiduciário	Oliveira Trust	Oliveira Trust
Agência de Rating	FITCH	0
Rating na Emissão	A+	-
Quantidade	117	13
P.U.	R\$ 301.917	R\$ 301.917
Valor da Emissão	R\$ 35.324.249	R\$ 3.924.917
Juros	8,2000%	46,4060%
Periodicidade Amortização	mensal	mensal
Data da Primeira Amortização	20/09/2011	20/09/2011
Forma de amortização	Fixo	Fixo
% Subordinação	90%	10%
Cedente	Múltiplo	
Tipo de Segmento	Híbrido	
Tipo de Contrato	Financiamento Imobiliário	
Tipo de oferta	Instrução CVM 400	
Mercado de Distribuição	Cetip	
Escriturador	Itaú Corretora de Valores S.A.	
Coordenador da Oferta	0	
Regime Fiduciário	Sim	
Garantias	Alienação Fiduciária	
Dados em 30/5/2017		
Duration (CRI)	7,69	7,10
Rating Atual	A+	-
LTV (médio ponderado)		40,9%
Regime (Prórata, sequencial ou sequencial definitivo)	Sequencial Definitivo	Sequencial Definitivo
% Subordinação atual	12%	88%
Movimentações/Eventos no mês		
Saldo Anterior	R\$ 57.985,11	R\$ 3.430.754,28
Atualização monetária	-R\$ 635,30	-R\$ 37.588,09
Saldo Corrigido	R\$ 57.349,81	R\$ 3.393.166,18
Amortização Unitario	R\$ 4.614,04	R\$ 0,00
Saldo Final	R\$ 52.735,77	R\$ 3.502.690,01
Juros Unitário	R\$ 377,89	R\$ 109.523,82
Ativo x Passivo		
Saldo atual dos CRI Seniors	-R\$ 6.163.287,01	
Saldo atual dos CRI Junior	-R\$ 45.893.349,12	
Saldo devedor total da carteira	R\$ 12.821.068,46	
Conta Corrente + Fundo de Reserva + Aplicações	R\$ 579.672,56	
BNDU	R\$ 3.811.042,31	
Excedente / (Falta)	-R\$ 34.844.852,80	
Posição de Recebimento		
Cobrança do mês	R\$ 258.166,61	
A - Valores recebidos	R\$ 112.286,99	
B - Atrasos (meses anteriores)	R\$ 221.146,74	
C - Antecipações	R\$ 59.694,64	
Valor total Recebido (A + B + C)	R\$ 393.128,37	
Créditos a Identificar	R\$ 65,88	
Total	R\$ 393.194,25	
Movimentações em Conta da Série		
Saldo Inicial	R\$ 114.894,86	
Entradas / Recebimentos	R\$ 454.742,96	
Pagamentos CRIs	-R\$ 584.055,73	
Despesas	-R\$ 18.009,98	
Transferências / Devoluções	R\$ 0,00	
(Aplicações) / Resgates	R\$ 76.412,59	
Saldo Final	R\$ 43.984,70	
Posição de Cobrança		
		Nº Contratos
a - Sdo. dev. total da carteira	12.821.068,46	88
b - Sdo. dev. em dia	5.688.046,81	46
c - Sdo. dev. com atraso de até 30 dias.	1.850.448,52	18
d - Sdo. dev. com atraso entre 31 e 90 dias.	3.026.340,54	17
e - Sdo. dev. com atraso entre 91 e 180 dias.	254.364,53	1
f - Sdo. dev. com atraso superior de 180 dias.	2.001.868,06	6
g - Sdo. dev. dos clientes com Parcelas Saltados	-	0
h - Valores a processar	-	-
Regras do Regime de Pagamento		
Aceleração de Pagamento	31%	< 10%
% de Reforço de Crédito	40,29%	> 90%
Atraso 180 dias	3,48%	> 7%
Atraso 360 dias	3,48%	> 7%
Pulverização	248%	< 100%

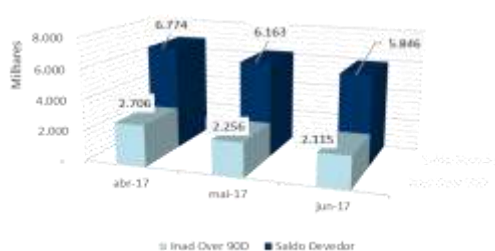
Disclaimer

As informações contidas neste relatório são de caráter exclusivamente informativo, não constituem uma oferta ou recomendação de investimento, não devendo ser utilizadas para a tomada de decisões. Ressalvamos que investimentos incluem fatores de liquidez, crédito, mercado, regulamentação específica, entre outros, sendo de exclusiva responsabilidade do investidor a decisão de realizar um investimento. Ao investidor é recomendada a leitura cuidadosa do prospecto. É proibida a utilização, cópia ou divulgação não autorizada das informações.

Evolução do Saldo Devedor



Saldo Devedor vs. Inadimplência



Série 251 E 252
Relatório de Performance - CRI Brazilian Securities
30/06/2017

Dados de emissão da Série

Tipo Série	Sênior	Júnior
Código Cetip	11G0021038	11G0021039
Código Isin	BRBSCSRI6E8	BRBSCSRI6F5
Data de Emissão	20/07/2011	20/07/2011
Data de Vencimento	20/07/2041	20/07/2041
Vencimento (meses)	365	365
Indexador	IGPM Mensal	IGPM Mensal
Periodicidade Indexador	mensal	mensal
Agente Fiduciário	Oliveira Trust	Oliveira Trust
Agência de Rating	FITCH	0
Rating na Emissão	A+	-
Quantidade	117	13
P.U.	R\$ 301.917	R\$ 301.917
Valor da Emissão	R\$ 35.324.249	R\$ 3.924.917
Juros	8,2000%	46,4060%
Periodicidade Amortização	mensal	mensal
Data da Primeira Amortização	20/09/2011	20/09/2011
Forma de amortização	Fixo	Fixo
% Subordinação	90%	10%
Cedente	Múltiplo	
Tipo de Segmento	Híbrido	
Tipo de Contrato	Financiamento Imobiliário	
Tipo de oferta	Instrução CVM 400	
Mercado de Distribuição	Cetip	
Escriturador	Itaú Corretora de Valores S.A.	
Coordenador da Oferta	0	
Regime Fiduciário	Sim	
Garantias	Alienação Fiduciária	

Dados em 30/6/2017

Duration (CRI)	7,68	7,08
Rating Atual	A+	-
LTV (médio ponderado)	41,0%	
Regime (Prórata, sequencial ou sequencial definitivo)	Sequencial Definitivo	Sequencial Definitivo
% Subordinação atual	11%	89%

Movimentações/Eventos no mês

Saldo Anterior	R\$ 52.735,77	R\$ 3.502.690,00
Atualização monetária	-R\$ 491,42	-R\$ 32.640,13
Saldo Corrigido	R\$ 52.244,35	R\$ 3.470.049,87
Amortização Unitario	R\$ 2.280,42	R\$ 0,00
Saldo Final	R\$ 49.963,93	R\$ 3.582.055,33
Juros Unitário	R\$ 344,25	R\$ 112.005,46

Ativo x Passivo

Saldo atual dos CRI Seniors	-R\$ 5.845.551,46
Saldo atual dos CRI Júnior	-R\$ 46.957.695,64
Saldo devedor total da carteira	R\$ 12.519.394,75
Conta Corrente + Fundo de Reserva + Aplicações	R\$ 660.881,29
BNDU	R\$ 3.547.042,31
Excedente / (Falta)	-R\$ 36.075.928,75

Posição de Recebimento

Cobrança do mês	R\$ 267.922,60
A - Valores recebidos	R\$ 49.532,25
B - Atrasos (meses anteriores)	R\$ 191.850,19
C - Antecipações	R\$ 0,00
Valor total Recebido (A + B + C)	R\$ 241.382,44
Créditos a Identificar	R\$ 65,88
Total	R\$ 241.448,32

Movimentações em Conta da Série

Saldo Inicial	R\$ 43.984,70
Entradas / Recebimentos	R\$ 397.777,81
Pagamentos CRIs	-R\$ 307.085,97
Despesas	-R\$ 12.892,42
Transferências / Devoluções	R\$ 0,00
(Aplicações) / Resgates	R\$ 311,86
Saldo Final	R\$ 122.095,98

Posição de Cobrança

		Nº Contratos
a - Sdo. dev. total da carteira	12.519.394,75	89
b - Sdo. dev. em dia	5.607.313,68	45
c - Sdo. dev. com atraso de até 30 dias.	1.468.283,15	18
d - Sdo. dev. com atraso entre 31 e 90 dias.	3.328.958,83	19
e - Sdo. dev. com atraso entre 91 e 180 dias.	-	0
f - Sdo. dev. com atraso superior de 180 dias.	2.114.839,09	7
g - Sdo. dev. dos clientes com Parcelas Saltadas	-	0
h - Valores a processar	-	-

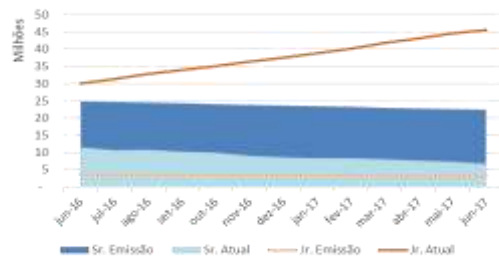
Regras do Regime de Pagamento

Acumulação de Pagamento	31%	< 10%
% de Reforço de Crédito	39,77%	> 90%
Atraso 180 dias	3,78%	> 7%
Atraso 360 dias	3,58%	> 7%
Pulverização	25%	< 100%

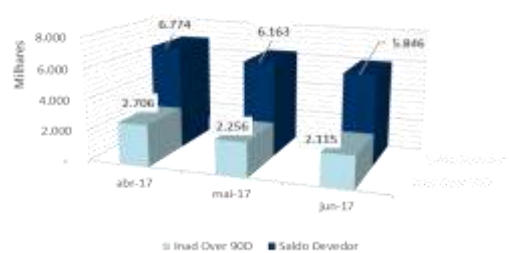
Disclaimer

As informações contidas neste relatório são de caráter exclusivamente informativo, não constituem uma oferta ou recomendação de investimento, não devendo ser utilizadas para a tomada de decisões. Ressalvamos que investimentos incluem fatores de liquidez, crédito, mercado, regulamentação específica, entre outros, sendo de exclusiva responsabilidade do investidor a decisão de realizar um investimento. Ao investidor é recomendada a leitura cuidadosa do prospecto. É proibida a utilização, cópia ou divulgação não autorizada das informações.

Evolução do Saldo Devedor



Saldo Devedor vs. Inadimplência



Série 251 E 252
Relatório de Performance - CRI Brazilian Securities
31/07/2017

Dados de emissão da Série

Tipo Série	Sênior	Júnior
Código Cetip	11G0021038	11G0021039
Código Isin	BRBSCCRI6E8	BRBSCCRI6F5
Data da Emissão	20/07/2011	20/07/2011
Data de Vencimento	20/07/2041	20/07/2041
Vencimento (meses)	365	365
Indexador	IGPM Mensal	IGPM Mensal
Periodicidade Indexador	mensal	mensal
Agente Fiduciário	Oliveira Trust	Oliveira Trust
Agência de Rating	FITCH	0
Rating na Emissão	A+	-
Quantidade	117	13
P.U.	R\$ 301.917	R\$ 301.917
Valor da Emissão	R\$ 35.324.249	R\$ 3.924.917
Juros	8,2000%	46,4060%
Periodicidade Amortização	mensal	mensal
Data da Primeira Amortização	20/09/2011	20/09/2011
Forma de amortização	Fixo	Fixo
% Subordinação	90%	10%
Cedente	Múltiplo	
Tipo de Segmento	Híbrido	
Tipo de Contrato	Financiamento Imobiliário	
Tipo de oferta	Instrução CVM 400	
Mercado de Distribuição	Cetip	
Escriturador	Itaú Corretora de Valores S.A.	
Coordenador da Oferta	0	
Regime Fiduciário	Sim	
Garantias	Alienação Fiduciária	

Dados em 30/7/2017

Duration (CRI)	3,92	3,92
Rating Atual	A+	-
LTV (médio ponderado)	38,7%	
Regime (Prórata, sequencial ou sequencial definitivo)	Sequencial Definitivo	Sequencial Definitivo
% Subordinação atual	10%	90%

Movimentações/Eventos no mês

Saldo Anterior	R\$ 49.963,93	R\$ 3.582.055,33
Atualização monetária	-R\$ 332,88	-R\$ 23.865,44
Saldo Corrigido	R\$ 49.631,05	R\$ 3.558.189,88
Amortização Unitário	R\$ 2.510,96	R\$ 0,00
Saldo Final	R\$ 47.120,09	R\$ 3.673.040,30
Juros Unitário	R\$ 327,03	R\$ 114.850,42

Ativo x Passivo

Saldo atual dos CRI Seniors	-R\$ 5.511.371,21
Saldo atual dos CRI Junior	-R\$ 48.163.743,84
Saldo devedor total da carteira	R\$ 11.322.356,94
Conta Corrente + Fundo de Reserva + Aplicações	R\$ 510.533,29
BNDU	R\$ 4.562.464,10
Excedente / (Falta)	-R\$ 37.279.760,72

Posição de Recebimento

Cobrança do mês	R\$ 219.693,70
A - Valores recebidos	R\$ 790.173,07
B - Atrasos (meses anteriores)	R\$ 516.134,00
C - Antecipações	R\$ 740.713,61
Valor total Recebido (A + B + C)	R\$ 2.047.020,68
Créditos a Identificar	R\$ 65,88
Total	R\$ 2.047.086,56

Movimentações em Conta da Série

Saldo Inicial	R\$ 122.095,98
Entradas / Recebimentos	R\$ 240.436,50
Pagamentos CRIs	-R\$ 332.044,74
Despesas	-R\$ 52.337,84
Transferências / Devoluções	-R\$ 9.998,56
(Aplicações) / Resgates	R\$ 63.000,00
Saldo Final	R\$ 31.151,34

Posição de Cobrança

		Nº Contratos
a - Sdo. dev. total da carteira	11.322.356,94	85
b - Sdo. dev. em dia	6.122.758,98	44
c - Sdo. dev. com atraso de até 30 dias.	1.188.738,44	18
d - Sdo. dev. com atraso entre 31 e 90 dias.	2.773.000,86	18
e - Sdo. dev. com atraso entre 91 e 180 dias.	247.313,21	1
f - Sdo. dev. com atraso superior de 180 dias.	990.545,45	4
g - Sdo. dev. dos clientes com Parcelas Saltadas	-	0
h - Valores a processar	-	-

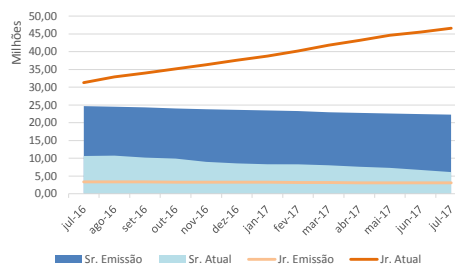
Regras do Regime de Pagamento

Aceleração de Pagamento	30%	< 10%
% de Reforço de Crédito	35,58%	> 90%
Atraso 180 dias	1,74%	> 7%
Atraso 360 dias	1,74%	> 7%
Pulverização	281%	< 100%

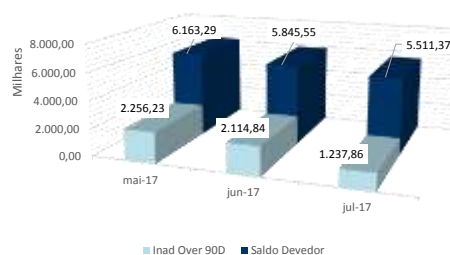
Disclaimer

As informações contidas neste relatório são de caráter exclusivamente informativo, não constituem uma oferta ou recomendação de investimento, não devendo ser utilizadas para a tomada de decisões. Ressalvamos que investimentos incluem fatores de liquidez, crédito, mercado, regulamentação específica, entre outros, sendo de exclusiva responsabilidade do investidor a decisão de realizar um investimento. Ao investidor é recomendada a leitura cuidadosa do prospecto. É proibida a utilização, cópia ou divulgação não autorizada das informações.

Evolução do Saldo Devedor



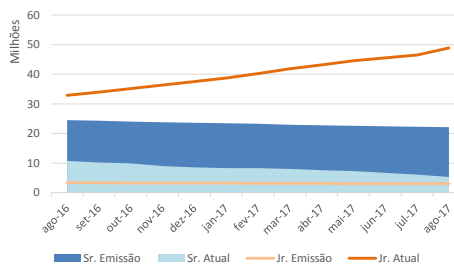
Saldo Devedor vs. Inadimplência



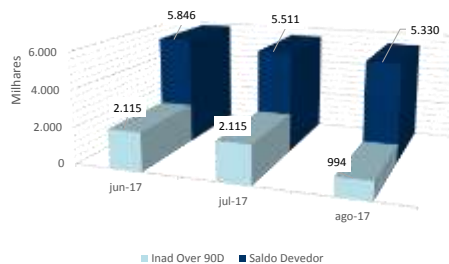
Série 251 E 252
Relatório de Performance - CRI Brazilian Securities
31/08/2017

Dados de emissão da Série		
Tipo Série	Sênior	Júnior
Código Cetip	11G0021038	11G0021039
Código Isin	BRBSCSRI6E8	BRBSCSRI6F5
Data da Emissão	20/07/2011	20/07/2011
Data de Vencimento	20/07/2041	20/07/2041
Vencimento (meses)	365	365
Indexador	IGPM Mensal	IGPM Mensal
Periodicidade Indexador	mensal	mensal
Agente Fiduciário	Oliveira Trust	Oliveira Trust
Agência de Rating	FITCH	0
Rating na Emissão	A+	-
Quantidade	117	13
P.U.	R\$ 301.917	R\$ 301.917
Valor da Emissão	R\$ 35.324.249	R\$ 3.924.917
Juros	8,2000%	46,4060%
Periodicidade Amortização	mensal	mensal
Data da Primeira Amortização	20/09/2011	20/09/2011
Forma de amortização	Fixo	Fixo
% Subordinação	90%	10%
Cedente	Múltiplo	
Tipo de Segmento	Híbrido	
Tipo de Contrato	Financiamento Imobiliário	
Tipo de oferta	Instrução CVM 400	
Mercado de Distribuição	Cetip	
Escriturador	Itaú Corretora de Valores S.A.	
Coordenador da Oferta	0	
Regime Fiduciário	Sim	
Garantias	Alienação Fiduciária	
Dados em 31/8/2017		
Duration (CRI)	7,63	7,04
Rating Atual	A+	-
LTV (médio ponderado)	39,2%	
Regime (Prórata, sequencial ou sequencial definitivo)	Sequencial Definitivo	Sequencial Definitivo
% Subordinação atual	10%	90%
Movimentações/Eventos no mês		
Saldo Anterior	R\$ 47.120,09	R\$ 3.673.040,28
Atualização monetária	-R\$ 337,41	-R\$ 26.301,19
Saldo Corrigido	R\$ 46.782,68	R\$ 3.646.739,09
Amortização Unitario	R\$ 1.350,24	R\$ 0,00
Saldo Final	R\$ 45.432,43	R\$ 3.764.447,68
Juros Unitário	R\$ 308,26	R\$ 0,00
Ativo x Passivo		
Saldo atual dos CRI Seniors	-R\$ 5.329.868,64	
Saldo atual dos CRI Junior	-R\$ 49.509.976,85	
Saldo devedor total da carteira	R\$ 11.687.134,60	
Conta Corrente + Fundo de Reserva + Aplicações	R\$ 774.109,22	
BNDU	R\$ 4.028.997,29	
Excedente / (Falta)	-R\$ 38.349.604,38	
Posição de Recebimento		
Cobrança do mês	R\$ 240.773,83	
A - Valores recebidos	R\$ 383.723,83	
B - Atrasos (meses anteriores)	R\$ 458.243,13	
C - Antecipações	R\$ 52.442,34	
Valor total Recebido (A + B + C)	R\$ 894.409,30	
Créditos a Identificar	R\$ 65,88	
Total	R\$ 894.475,18	
Movimentações em Conta da Série		
Saldo Inicial	R\$ 31.151,34	
Entradas / Recebimentos	R\$ 480.019,07	
Pagamentos CRIs	-R\$ 194.045,03	
Despesas	-R\$ 12.915,88	
Transferências / Devoluções	-R\$ 13.066,28	
(Aplicações) / Resgates	-R\$ 288.523,18	
Saldo Final	R\$ 2.620,04	
Posição de Cobrança		
		Nº Contratos
a - Sdo. dev. total da carteira	11.687.134,60	85
b - Sdo. dev. em dia	5.384.385,49	40
c - Sdo. dev. com atraso de até 30 dias.	2.292.040,02	23
d - Sdo. dev. com atraso entre 31 e 90 dias.	3.016.749,18	18
e - Sdo. dev. com atraso entre 91 e 180 dias.	-	0
f - Sdo. dev. com atraso superior de 180 dias.	993.959,91	4
g - Sdo. dev. dos clientes com Parcelas Saltadas	-	0
h - Valores a processar	-	-
Regras do Regime de Pagamento		
Aceleração de Pagamento	30%	< 10%
% de Reforço de Crédito	34,31%	> 90%
Atraso 180 dias	1,74%	> 7%
Atraso 360 dias	1,74%	> 7%
Pulverização	291%	< 100%

Evolução do Saldo Devedor



Saldo Devedor vs. Inadimplência



As informações contidas neste relatório são de caráter exclusivamente informativo, não constituem uma oferta ou recomendação de investimento, não devendo ser utilizadas para a tomada de decisões. Ressalvamos que investimentos incluem fatores de liquidez, crédito, mercado, regulamentação específica, entre outros, sendo de exclusiva responsabilidade do investidor a decisão de realizar um investimento. Ao investidor é recomendada a leitura cuidadosa do prospecto. É proibida a utilização, cópia ou divulgação não autorizada das informações.

Série 251 E 252
Relatório de Performance - CRI Brazilian Securities
30/09/2017

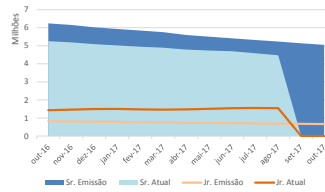
Dados de emissão da Série		
Tipo Série	Sênior	Júnior
Código Cetip	11G0021038	11G0021039
Código Isin	BRBSCSRI6E8	BRBSCSRI6F5
Data da Emissão	20/07/2011	20/07/2011
Data de Vencimento	20/07/2041	20/07/2041
Vencimento (meses)	365	365
Indexador	IGPM Mensal	IGPM Mensal
Periodicidade Indexador	mensal	mensal
Agente Fiduciário	Oliveira Trust	Oliveira Trust
Agência de Rating	FITCH	0
Rating na Emissão	A+	-
Quantidade	117	13
P.U.	R\$ 301.917	R\$ 301.917
Valor da Emissão	R\$ 35.324.249	R\$ 3.924.917
Juros	8,2000%	46,4060%
Periodicidade Amortização	mensal	mensal
Data da Primeira Amortização	20/09/2011	20/09/2011
Forma de amortização	Fixo	Fixo
% Subordinação	90%	10%
Cedente	Múltiplo	
Tipo de Segmento	Híbrido	
Tipo de Contrato	Financiamento Imobiliário	
Tipo de oferta	Instrução CVM 400	
Mercado de Distribuição	Cetip	
Escriturador	Itaú Corretora de Valores S.A.	
Coordenador da Oferta	0	
Regime Fiduciário	Sim	
Garantias	Alienação Fiduciária	
Dados em 30/9/2017		
Duration (CRI)	7,62	7,03
Rating Atual	A+	-
LTV (médio ponderado)	39,2%	
Regime (Prórata, sequencial ou sequencial definitivo)	Sequencial Definitivo	Sequencial Definitivo
% Subordinação atual	9%	91%
Movimentações/Eventos no mês		
Saldo Anterior	R\$ 45.432,43	R\$ 3.764.447,67
Atualização monetária	R\$ 43,54	R\$ 3.607,93
Saldo Corrigido	R\$ 45.475,98	R\$ 3.768.055,60
Amortização Unitário	R\$ 4.176,68	R\$ 0,00
Saldo Final	R\$ 41.299,30	R\$ 3.889.680,02
Juros Unitário	R\$ 299,65	R\$ 0,00
Ativo x Passivo		
Saldo atual dos CRI Seniors	-R\$ 4.850.153,97	
Saldo atual dos CRI Junior	-R\$ 51.183.772,49	
Saldo devedor total da carteira	R\$ 11.392.467,95	
Conta Corrente + Fundo de Reserva + Aplicações	R\$ 417.180,87	
BNDU	R\$ 4.231.524,81	
Excedente / (Falta)	-R\$ 39.992.752,83	
Posição de Recebimento		
Cobrança do mês	R\$ 226.225,78	
A - Valores recebidos	R\$ 213.978,68	
B - Atrasos (meses anteriores)	R\$ 683.275,49	
C - Antecipações	R\$ 163.591,31	
Valor total Recebido (A + B + C)	R\$ 1.060.845,48	
Créditos a Identificar	R\$ 65,88	
Total	R\$ 1.060.911,36	
Movimentações em Conta da Série		
Saldo Inicial	R\$ 2.620,04	
Entradas / Recebimentos	R\$ 168.654,72	
Pagamentos CRIs	-R\$ 523.730,24	
Despesas	-R\$ 3.796,18	
Transferências / Devoluções	R\$ 0,00	
(Aplicações) / Resgates	R\$ 416.404,31	
Saldo Final	R\$ 60.152,65	
Posição de Cobrança		
		Nº Contratos
a - Sdo. dev. total da carteira	11.392.467,95	83
b - Sdo. dev. em dia	5.184.389,10	39
c - Sdo. dev. com atraso de até 30 dias.	2.219.957,46	21
d - Sdo. dev. com atraso entre 31 e 90 dias.	3.235.329,85	21
e - Sdo. dev. com atraso entre 91 e 180 dias.	-	0
f - Sdo. dev. com atraso superior de 180 dias.	749.768,13	2
g - Sdo. dev. dos clientes com Parcelas Saltadas	-	0
h - Valores a processar	-	-
Regras do Regime de Pagamento		
Aceleração de Pagamento	29%	< 10%
% de Reforço de Crédito	31,70%	> 90%
Atraso 180 dias	1,37%	> 7%
Atraso 360 dias	1,37%	> 7%
Pulverização	316%	< 100%
Disclaimer		
As informações contidas neste relatório são de caráter exclusivamente informativo, não constituem uma oferta ou recomendação de investimento, não devendo ser utilizadas para a tomada de decisões. Ressalvamos que investimentos incluem fatores de liquidez, crédito, mercado, regulamentação específica, entre outros, sendo de exclusiva responsabilidade do investidor a decisão de realizar um investimento. Ao investidor é recomendada a leitura cuidadosa do prospecto. É proibida a utilização, cópia ou divulgação não autorizada das informações.		




Série 251 E 252
Relatório de Performance - CRI Brazilian Securities
31/10/2017

Dados de emissão da Série			
Tipo Série	Sênior	Junior	
Código Cetip	11G0021038	11G0021039	
Código Isin	BBBSC866E8	BBBSC866F5	
Data de Emissão	20/07/2011	20/07/2011	
Data de Vencimento	20/07/2041	20/07/2041	
Vencimento (meses)	365	365	
Indenizador	IGPM Mensal	IGPM Mensal	
Periodicidade Indenizador	mensal	mensal	
Agente Fiduciário	Oliveira Trust	Oliveira Trust	
Agência de Rating	FITCH	0	
Rating na Emissão	A+	-	
Quantidade	117	13	
P.U.	R\$ 301.917	R\$ 301.917	
Valor da Emissão	R\$ 35.324.249	R\$ 3.924.917	
Juros	8,2000%	46,4060%	
Periodicidade Amortização	mensal	mensal	
Data da Primeira Amortização	20/09/2011	20/09/2011	
Forma de amortização	Fixo	Fixo	
% Subordinação	90%	10%	
Cedente	Múltiplo		
Tipo de Segmento	Financiamento Imobiliário		
Tipo de oferta	Instrução CIM 400		
Mercado de Distribuição	Cetip		
Escriturador	Itaú Corretora de Valores S.A.		
Coordenador da Oferta	0		
Regime Fiduciário	Sim		
Garantias	Alienação Fiduciária		
Dados em 31/10/2017			
Duration (CRI)	7,62	7,03	
Rating Atual	A+	-	
LTV (médio ponderado)		39,2%	
Regime (Prórata, sequencial ou sequencial definitivo)	Sequencial Definitivo	Sequencial Definitivo	
% Subordinação atual	8%	92%	
Movimentações/Eventos no mês			
Saldo Anterior	R\$ 41.299,30	R\$ 3.889.679,98	
Atualização monetária	R\$ 193,36	R\$ 18.211,47	
Saldo Corrigido	R\$ 41.492,66	R\$ 3.907.891,46	
Amortização Unitária	R\$ 1.265,49	R\$ 0,00	
Saldo Final	R\$ 40.227,17	R\$ 4.034.029,46	
Juros Unitário	R\$ 273,40	R\$ 0,00	
Ativo x Passivo			
Saldo atual dos CRI Seniors	-R\$ 4.720.933,63		
Saldo atual dos CRI Junior	-R\$ 53.075.066,21		
Saldo devedor total da carteira	R\$ 11.319.643,96		
Conta Corrente + Fundo de Reserva + Aplicações	R\$ 774.317,84		
BNDU	R\$ 4.231.524,81		
Excedente / (Falta)	-R\$ 41.470.513,23		
Posição de Recebimento			
Cobrança do mês	R\$ 227.154,10		
A - Valores recebidos	R\$ 49.302,01		
B - Atrasos (meses anteriores)	R\$ 180.827,44		
C - Antecipações	R\$ 0,00		
Valor total Recebido (A + B + C)	R\$ 230.129,45		
Créditos a Identificar	R\$ 65,88		
Total	R\$ 230.195,33		
Movimentações em Conta da Série			
Saldo Inicial	R\$ 60.152,65		
Entradas / Recebimentos	R\$ 643.444,80		
Pagamentos CRIs	-R\$ 180.073,94		
Despesas	-R\$ 108.436,46		
Transferências / Devoluções	R\$ 0,00		
(Aplicações) / Resgates	R\$ 505,30		
Saldo Final	R\$ 415.592,35		
Posição de Cobrança			
			Nº Contratos
a - Sdo. dev. total da carteira	11.319.643,96		83
b - Sdo. dev. em dia	4.737.076,67		36
c - Sdo. dev. com atraso de até 30 dias.	2.728.159,72		22
d - Sdo. dev. com atraso entre 31 e 90 dias.	2.935.920,30		22
e - Sdo. dev. com atraso entre 91 e 180 dias.	161.131,10		1
f - Sdo. dev. com atraso superior de 180 dias.	757.354,17		2
g - Sdo. dev. dos clientes com Parcelas Saltadas	-		0
h - Valores a processar	-		-
Regras do Regime de Pagamento			
Aceleração de Pagamento	2,9%	< 10%	
% de Reforço de Crédito	31,12%	> 90%	
Atraso 180 dias	1,38%	> 7%	
Atraso 360 dias	1,38%	> 7%	
Pulverização	321%	< 100%	
Disclaimer			
As informações contidas neste relatório são de caráter exclusivamente informativo, não constituem uma oferta ou recomendação de investimento, não devendo ser utilizadas para a tomada de decisões. Ressalvamos que investimentos incluem fatores de liquidez, crédito, mercado, regulamentação específica, entre outros, sendo de exclusiva responsabilidade do investidor a decisão de realizar um investimento. Ao investidor é recomendada a leitura cuidadosa do prospecto. É proibida a utilização, cópia ou divulgação não autorizada das informações.			

Evolução do Saldo Devedor



Saldo Devedor Sr vs. Inadimplência Carteira



Série 353 E 354
Relatório de Performance - CRI Brazilian Securities
30/11/2017

Dados de emissão da Série		
Tipo Série	Sênior	Júnior
Código Cetip	14J0045610	14J0045626
Código Isin	BRBSCSCR9G7	BRBSCSCR9H5
Data da Emissão	10/10/2014	10/10/2014
Data de Vencimento	25/05/2043	25/05/2043
Vencimento (meses)	348	348
Indexador	IGPM Mensal	IGPM Mensal
Periodicidade Indexador	mensal	mensal
Agente Fiduciário	Oliveira Trust	Oliveira Trust
Agência de Rating	Liberum	Liberum
Rating na Emissão	AA	0
Quantidade	370	8
P.U.	R\$ 302,370	R\$ 310,769
Valor da Emissão	R\$ 22.375.360	R\$ 2.486.151
Juros	6,7000%	37,3400%
Periodicidade Amortização	mensal	mensal
Data da Primeira Amortização	25/11/2014	25/11/2014
Forma de amortização	Fixo	Fixo
% Subordinação	90%	10%
Cedente	Múltiplo	
Tipo de Segmento	Híbrido	
Tipo de Contrato	Compra e Venda	
Tipo de oferta	Instrução CVM 400	
Mercado de Distribuição	Cetip	
Escriturador	Itaú Corretora de Valores S.A.	
Coordenador da Oferta	0	
Regime Fiduciário	Sim	
Garantias	Alienação Fiduciária	
Dados em 30/11/2017		
Duration (CRI)	0,00	0,00
Rating Atual	A	0
LTV (médio ponderado)	41,5%	
Regime (Prórata, sequencial ou sequencial definitivo)	Pró-Rata	Pró-Rata
% Subordinação atual	77%	23%
Movimentações/Eventos no mês		
Saldo Anterior	R\$ 26.670,65	R\$ 352.898,96
Atualização monetária	R\$ 124,87	R\$ 1.652,27
Saldo Corrigido	R\$ 26.795,52	R\$ 354.551,23
Amortização Unitário	R\$ 537,13	R\$ 0,00
Saldo Final	R\$ 26.258,39	R\$ 364.050,88
Juros Unitário	R\$ 145,20	R\$ 0,00
Ativo x Passivo		
Saldo atual dos CRI Seniors	-R\$ 9.727.541,23	
Saldo atual dos CRI Junior	-R\$ 2.926.227,86	
Saldo devedor total da carteira	R\$ 10.785.671,06	
Conta Corrente + Fundo de Reserva + Aplicações	R\$ 797.948,95	
BNDU	R\$ 874.605,59	
Excedente / (Falta)	-R\$ 195.543,49	
Posição de Recebimento		
Cobrança do mês	R\$ 313.539,34	
A - Valores recebidos	R\$ 55.146,97	
B - Atrasos (meses anteriores)	R\$ 195.266,73	
C - Antecipações	R\$ 0,00	
Valor total Recebido (A + B + C)	R\$ 210.413,70	
Créditos a Identificar	R\$ 773,33	
Total	R\$ 211.187,03	
Movimentações em Conta da Série		
Saldo Inicial	R\$ 40.094,35	
Entradas / Recebimentos	R\$ 221.159,88	
Pagamentos CRIs	-R\$ 252.463,79	
Despesas	-R\$ 8.656,54	
Transferências / Devoluções	R\$ 0,00	
(Aplicações) / Resgates	R\$ 8.871,39	
Saldo Final	R\$ 9.005,29	
Posição de Cobrança		
a - Sdo. dev. total da carteira	10.785.671,06	Nº Contratos 92
b - Sdo. dev. em dia	6.891.745,59	56
c - Sdo. dev. com atraso de até 30 dias.	1.685.272,69	13
d - Sdo. dev. com atraso entre 31 e 90 dias.	325.155,03	7
e - Sdo. dev. com atraso entre 91 e 180 dias.	970.111,41	6
f - Sdo. dev. com atraso superior de 180 dias.	1.342.481,36	10
g - Sdo. dev. dos clientes com Parcelas Saltadas	111.515,63	2
h - Valores a processar	-	
Regras do Regime de Pagamento		
Aceleração de Pagamento	46%	< 10%
% de Reforço de Crédito	81,47%	> 90%
Atraso 180 dias	4,57%	> 7%
Atraso 360 dias	4,89%	> 7%
Pulverização	123%	< 100%
Disclaimer		
As informações contidas neste relatório são de caráter exclusivamente informativo, não constituem uma oferta ou recomendação de investimento, não devendo ser utilizadas para a tomada de decisões. Ressalvamos que investimentos incluem fatores de liquidez, crédito, mercado, regulamentação específica, entre outros, sendo de exclusiva responsabilidade do investidor a decisão de realizar um investimento. Ao investidor é recomendada a leitura cuidadosa do prospecto. É proibida a utilização, cópia ou divulgação não autorizada das informações.		



63,9%
15,6%
3,0%
9,0%
12,4%
1,0%

Série 251 E 252
Relatório de Performance - CRI Brazilian Securities
31/12/2017

Dados de emissão da Série		
Tipo Série	Sênior	Júnior
Código Cetip	11G0021038	11G0021039
Código Isin	BRBSCSRI6E8	BRBSCSRI6F5
Data da Emissão	20/07/2011	20/07/2011
Data de Vencimento	20/07/2041	20/07/2041
Vencimento (meses)	365	365
Indexador	IGPM Mensal	IGPM Mensal
Periodicidade Indexador	mensal	mensal
Agente Fiduciário	Oliveira Trust	Oliveira Trust
Agência de Rating	FITCH	0
Rating na Emissão	A+	-
Quantidade	117	13
P.U.	R\$ 301.917	R\$ 301.917
Valor da Emissão	R\$ 35.324.249	R\$ 3.924.917
Juros	8,2000%	46,4060%
Periodicidade Amortização	mensal	mensal
Data da Primeira Amortização	20/09/2011	20/09/2011
Forma de amortização	Fixo	Fixo
% Subordinação	90%	10%
Cedente	Múltiplo	
Tipo de Segmento	Híbrido	
Tipo de Contrato	Financiamento Imobiliário	
Tipo de oferta	Instrução CVM 400	
Mercado de Distribuição	Cetip	
Escriturador	Itaú Corretora de Valores S.A.	
Coordenador da Oferta	0	
Regime Fiduciário	Sim	
Garantias	Alienação Fiduciária	
Dados em 30/11/2017		
Duration (CRI)	5,21	2,05
Rating Atual	A+	-
LTV (médio ponderado)		39,8%
Regime (Prórata, sequencial ou sequencial definitivo)	Sequencial Definitivo	Sequencial Definitivo
% Subordinação atual	6%	94%
Movimentações/Eventos no mês		
Saldo Anterior	R\$ 39.430,29	R\$ 4.172.420,69
Atualização monetária	R\$ 206,73	R\$ 21.876,08
Saldo Corrigido	R\$ 39.637,02	R\$ 4.194.296,77
Amortização Unitário	R\$ 7.015,99	R\$ 0,00
Saldo Final	R\$ 32.621,04	R\$ 4.329.679,30
Juros Unitário	R\$ 261,18	R\$ 0,00
Ativo x Passivo		
Saldo atual dos CRI Seniors	-R\$ 3.837.977,95	
Saldo atual dos CRI Junior	-R\$ 57.108.584,21	
Saldo devedor total da carteira	R\$ 10.864.049,56	
Conta Corrente + Fundo de Reserva + Aplicações	R\$ 294.841,04	
BNDU	R\$ 3.753.493,39	
Excedente / (Falta)	-R\$ 46.034.178,17	
Posição de Recebimento		
Cobrança do mês	R\$ 226.448,35	
A - Valores recebidos	R\$ 26.837,48	
B - Atrasos (meses anteriores)	R\$ 196.853,04	
C - Antecipações	R\$ 0,00	
Valor total Recebido (A + B + C)	R\$ 223.690,52	
Créditos a Identificar	R\$ 65,88	
Total	R\$ 223.756,40	
Movimentações em Conta da Série		
Saldo Inicial	R\$ 24.961,73	
Entradas / Recebimentos	R\$ 279.848,59	
Pagamentos CRIs	-R\$ 852.121,19	
Despesas	-R\$ 121.987,44	
Transferências / Devoluções	R\$ 0,00	
(Aplicações) / Resgates	R\$ 793.118,29	
Saldo Final	R\$ 123.819,98	
Posição de Cobrança		
		Nº Contratos
a - Sdo. dev. total da carteira	10.864.049,56	76
b - Sdo. dev. em dia	5.266.387,71	41
c - Sdo. dev. com atraso de até 30 dias.	1.636.242,96	17
d - Sdo. dev. com atraso entre 31 e 90 dias.	2.772.193,85	12
e - Sdo. dev. com atraso entre 91 e 180 dias.	405.877,45	4
f - Sdo. dev. com atraso superior de 180 dias.	771.389,73	2
g - Sdo. dev. dos clientes com Parcelas Saltadas	-	0
h - Valores a processar	-	
Regras do Regime de Pagamento		
Aceleração de Pagamento	27%	< 10%
% de Reforço de Crédito	27,24%	> 90%
Atraso 180 dias	1,39%	> 7%
Atraso 360 dias	1,39%	> 7%
Pulverização	367%	< 100%
Disclaimer		

As informações contidas neste relatório são de caráter exclusivamente informativo, não constituem uma oferta ou recomendação de investimento, não devendo ser utilizadas para a tomada de decisões. Ressalvamos que investimentos incluem fatores de liquidez, crédito, mercado, regulamentação específica, entre outros, sendo de exclusiva responsabilidade do investidor a decisão de realizar um investimento. Ao investidor é recomendada a leitura cuidadosa do prospecto. É proibida a utilização, cópia ou divulgação não autorizada das informações.