

A) Dados Iniciais da Série

Senior	26.947.854,32	Junior	2.994.206,04
Data de emissão	04/02/13	Data de emissão	04/02/13
Índice de correção	IGPM Mensal	Índice de correção	IGPM Mensal
Taxa de juros do papel	6,0000%	Taxa de juros do papel	54,1551%
Quantidade	89	Quantidade	9
PU inicial	302.784,88	PU inicial	332.689,56

B) Resumo dos Valores no Aniversário

Saldo Anterior dez/14	Atualização	Saldo Corrigido
165.794,00	1.621,44	167.415,43

Saldo Anterior dez/14	Atualização	Saldo Corrigido
364.548,24	3.565,22	368.113,46

Amortização	Juros	Saldo Final jan/15
1.563,16	814,90	165.852,28

Amortização	Juros	Saldo Final jan/15
3.437,08	13.518,60	364.676,38

Pagamento Realizado jan/15
2.378,06

Pagamento Realizado jan/15
16.955,68

C) Ativo x Passivo no Fechamento

a - Saldo atual dos CRI Seniors	(14.990.488,11)
b - Saldo atual dos CRI Junior	(3.433.627,42)
c - Saldo devedor total da carteira, encargos e valores a processar	16.770.686,35
d - Fundo de Reserva (c/c + aplicação)	579.348,70
e - BNDU	820.338,95
f - Excedente / (Falta)	(253.741,53)

D) Posição de Recebimentos do mês

a - Cobrança do mês	335.081,33
b - Valores recebidos da cobrança do mês	172.685,95
c - Atrasos de meses anteriores recebidos	115.635,65
d - Antecipações	80.323,39
e - Valor total Recebido	368.644,99
f - Créditos a Identificar	173,67
g - Total	368.818,66

E) Análise da Movimentação Financeira do mês (Extrato Conta Corrente da Série)

a - Saldo Inicial	439.827,38
b - Entradas / Recebimentos	319.903,52
c - Pagamentos CRIs	(364.248,46)
d - Despesas	(35.872,54)
e - Transferências / Devoluções	(2.072,91)
f - (Aplicações) / Resgates	(312.000,00)
g - Saldo Final	45.536,99

F) Posição de Cobrança

	R\$	%	Nr. Contratos
a - Sdo. dev. total da carteira	16.770.686,35		107
b - Sdo. dev. em dia	9.103.013,55	54,3%	67
c - Sdo. dev. dos clientes com parcelas em atraso de até 30 dias	2.828.797,52	16,9%	15
d - Sdo. dev. dos clientes com parcelas em atraso de 31 até 90 dias	2.437.229,72	14,5%	15
e - Sdo. dev. clientes com parc. em atraso em cobrança jurídica (91 a 180 dias)	1.004.571,62	6,0%	4
f - Sdo. dev. clientes com parc. em atraso em proc. de execução (acima 180 dias)	1.244.642,53	7,4%	6
g - Sdo. dev. dos clientes com Parcelas Saltados / em Acordo	145.925,20	0,9%	2
h - Valores a processar	6.506,21	0,0%	

G) Reforço de Crédito

a - Aceleração de Pagamento	55,0501%	< 10%
b - % de Reforço de Crédito	88,5663%	> 90%
c - Atraso 180 dias	3,7708%	> 7%
d - Atraso 360 dias	3,3714%	> 7%
e - Pulverização	102,9585%	< 100%

H) Disclaimer

As informações contidas neste relatório são de caráter exclusivamente informativo, não constituem uma oferta ou recomendação de investimento, não devendo ser utilizadas para a tomada de decisões. Ressalvamos que investimentos incluem fatores de liquidez, crédito, mercado, regulamentação específica, entre outros, sendo de exclusiva responsabilidade do investidor a decisão de realizar um investimento. Ao investidor é recomendada a leitura cuidadosa do prospecto. É proibida a utilização, cópia ou divulgação não autorizada das informações.

A) Dados Iniciais da Série

Senior	26.947.854,32	Junior	2.994.206,04
Data de emissão	04/02/13	Data de emissão	04/02/13
Índice de correção	IGPM Mensal	Índice de correção	IGPM Mensal
Taxa de juros do papel	6,0000%	Taxa de juros do papel	54,1551%
Quantidade	89	Quantidade	9
PU inicial	302.784,88	PU inicial	332.689,56

B) Resumo dos Valores no Aniversário

Saldo Anterior jan/15	Atualização	Saldo Corrigido
165.852,28	1.029,61	166.881,89

Saldo Anterior jan/15	Atualização	Saldo Corrigido
364.676,38	2.263,91	366.940,29

Amortização	Juros	Saldo Final fev/15
3.403,12	812,31	163.478,76

Amortização	Juros	Saldo Final fev/15
5.814,19	13.475,52	361.126,10

Pagamento Realizado fev/15
4.215,43

Pagamento Realizado fev/15
19.289,71

C) Ativo x Passivo no Fechamento

a - Saldo atual dos CRI Seniors	(14.727.921,30)
b - Saldo atual dos CRI Junior	(3.378.517,07)
c - Saldo devedor total da carteira, encargos e valores a processar	16.654.915,07
d - Fundo de Reserva (c/c + aplicação)	393.722,72
e - BNDU	820.338,95
f - Excedente / (Falta)	(237.461,63)

D) Posição de Recebimentos do mês

a - Cobrança do mês	251.702,12
b - Valores recebidos da cobrança do mês	163.872,82
c - Atrasos de meses anteriores recebidos	60.782,24
d - Antecipações	136.648,92
e - Valor total Recebido	361.303,98
f - Créditos a Identificar	-
g - Total	361.303,98

E) Análise da Movimentação Financeira do mês (Extrato Conta Corrente da Série)

a - Saldo Inicial	45.536,99
b - Entradas / Recebimentos	392.183,01
c - Pagamentos CRIs	(548.780,66)
d - Despesas	(29.376,26)
e - Transferências / Devoluções	-
f - (Aplicações) / Resgates	262.929,66
g - Saldo Final	122.492,74

F) Posição de Cobrança

	R\$	%	Nr. Contratos
a - Sdo. dev. total da carteira	16.654.915,07		105
b - Sdo. dev. em dia	9.083.923,22	54,5%	61
c - Sdo. dev. dos clientes com parcelas em atraso de até 30 dias	2.570.166,75	15,4%	15
d - Sdo. dev. dos clientes com parcelas em atraso de 31 até 90 dias	2.224.032,39	13,4%	16
e - Sdo. dev. clientes com parc. em atraso em cobrança jurídica (91 a 180 dias)	851.021,45	5,1%	6
f - Sdo. dev. clientes com parc. em atraso em proc. de execução (acima 180 dias)	1.922.665,52	11,5%	7
g - Sdo. dev. dos clientes com Parcelas Saltados / em Acordo	-	0,0%	0
h - Valores a processar	3.105,74	0,0%	

G) Reforço de Crédito

a - Aceleração de Pagamento	53,9909%	< 10%	
b - % de Reforço de Crédito	92,3594%	> 90%	Sequencial
c - Atraso 180 dias	5,8093%	> 7%	
d - Atraso 360 dias	3,3977%	> 7%	
e - Pulverização	99,7510%	< 100%	Sequencial

H) Disclaimer

As informações contidas neste relatório são de caráter exclusivamente informativo, não constituem uma oferta ou recomendação de investimento, não devendo ser utilizadas para a tomada de decisões. Ressalvamos que investimentos incluem fatores de liquidez, crédito, mercado, regulamentação específica, entre outros, sendo de exclusiva responsabilidade do investidor a decisão de realizar um investimento. Ao investidor é recomendada a leitura cuidadosa do prospecto. É proibida a utilização, cópia ou divulgação não autorizada das informações.

A) Dados Iniciais da Série

Senior	26.947.854,32	Junior	2.994.206,04
Data de emissão	04/02/13	Data de emissão	04/02/13
Índice de correção	IGPM Mensal	Índice de correção	IGPM Mensal
Taxa de juros do papel	6,0000%	Taxa de juros do papel	54,1551%
Quantidade	89	Quantidade	9
PU inicial	302.784,88	PU inicial	332.689,56

B) Resumo dos Valores no Aniversário

Saldo Anterior fev/15	Atualização	Saldo Corrigido
163.478,76	1.250,22	164.728,98

Saldo Anterior fev/15	Atualização	Saldo Corrigido
361.126,09	2.761,75	363.887,84

Amortização	Juros	Saldo Final mar/15
1.480,75	801,83	163.248,24

Amortização	Juros	Saldo Final mar/15
3.270,99	13.363,42	360.616,86

Pagamento Realizado mar/15
2.282,58

Pagamento Realizado mar/15
16.634,41

C) Ativo x Passivo no Fechamento

a - Saldo atual dos CRI Seniors	(14.733.177,19)
b - Saldo atual dos CRI Junior	(3.390.421,68)
c - Saldo devedor total da carteira, encargos e valores a processar	16.554.495,20
d - Fundo de Reserva (c/c + aplicação)	463.543,61
e - BNDU	777.705,16
f - Excedente / (Falta)	(327.854,90)

D) Posição de Recebimentos do mês

a - Cobrança do mês	241.726,24
b - Valores recebidos da cobrança do mês	160.280,74
c - Atrasos de meses anteriores recebidos	152.109,58
d - Antecipações	54.122,06
e - Valor total Recebido	366.512,38
f - Créditos a Identificar	82.986,87
g - Total	449.499,25

E) Análise da Movimentação Financeira do mês (Extrato Conta Corrente da Série)

a - Saldo Inicial	122.492,74
b - Entradas / Recebimentos	446.381,27
c - Pagamentos CRIs	(352.859,31)
d - Despesas	(24.779,65)
e - Transferências / Devoluções	-
f - (Aplicações) / Resgates	(74.376,96)
g - Saldo Final	116.858,09

F) Posição de Cobrança

	R\$	%	Nr. Contratos
a - Sdo. dev. total da carteira	16.554.495,20		104
b - Sdo. dev. em dia	8.202.922,41	49,6%	58
c - Sdo. dev. dos clientes com parcelas em atraso de até 30 dias	3.248.528,09	19,6%	20
d - Sdo. dev. dos clientes com parcelas em atraso de 31 até 90 dias	2.438.897,46	14,7%	15
e - Sdo. dev. clientes com parc. em atraso em cobrança jurídica (91 a 180 dias)	402.516,98	2,4%	4
f - Sdo. dev. clientes com parc. em atraso em proc. de execução (acima 180 dias)	1.952.135,24	11,8%	7
g - Sdo. dev. dos clientes com Parcelas Saltados / em Acordo	337.744,25	2,0%	3
h - Valores a processar	(28.249,23)	-0,2%	

G) Reforço de Crédito

a - Aceleração de Pagamento	53,3684%	< 10%	
b - % de Reforço de Crédito	92,7544%	> 90%	Sequencial
c - Atraso 180 dias	5,8411%	> 7%	
d - Atraso 360 dias	3,4050%	> 7%	
e - Pulverização	99,3356%	< 100%	Sequencial

H) Disclaimer

As informações contidas neste relatório são de caráter exclusivamente informativo, não constituem uma oferta ou recomendação de investimento, não devendo ser utilizadas para a tomada de decisões. Ressalvamos que investimentos incluem fatores de liquidez, crédito, mercado, regulamentação específica, entre outros, sendo de exclusiva responsabilidade do investidor a decisão de realizar um investimento. Ao investidor é recomendada a leitura cuidadosa do prospecto. É proibida a utilização, cópia ou divulgação não autorizada das informações.

A) Dados Iniciais da Série

Senior	26.947.854,32	Junior	2.994.206,04
Data de emissão	04/02/13	Data de emissão	04/02/13
Índice de correção	IGPM Mensal	Índice de correção	IGPM Mensal
Taxa de juros do papel	6,0000%	Taxa de juros do papel	54,1551%
Quantidade	89	Quantidade	9
PU inicial	302.784,88	PU inicial	332.689,56

B) Resumo dos Valores no Aniversário

Saldo Anterior mar/15	Atualização	Saldo Corrigido	Saldo Anterior mar/15	Atualização	Saldo Corrigido
163.248,24	441,73	163.689,96	360.616,86	975,78	361.592,64
Amortização	Juros	Saldo Final abr/15	Amortização	Juros	Saldo Final abr/15
2.784,88	796,77	160.905,08	0,00	13.279,13	374.871,77
Pagamento Realizado abr/15			Pagamento Realizado abr/15		
3.581,65			0,00		

C) Ativo x Passivo no Fechamento

a - Saldo atual dos CRI Seniors	(14.646.849,73)
b - Saldo atual dos CRI Junior	(3.550.643,40)
c - Saldo devedor total da carteira, encargos e valores a processar	16.452.680,95
d - Fundo de Reserva (c/c + aplicação)	469.282,13
e - BNDU	777.705,16
f - Excedente / (Falta)	(497.824,89)

D) Posição de Recebimentos do mês

a - Cobrança do mês	253.181,29
b - Valores recebidos da cobrança do mês	153.249,65
c - Atrasos de meses anteriores recebidos	167.589,66
d - Antecipações	44.312,34
e - Valor total Recebido	365.151,65
f - Créditos a Identificar	70.389,13
g - Total	435.540,78

E) Análise da Movimentação Financeira do mês (Extrato Conta Corrente da Série)

a - Saldo Inicial	116.858,09
b - Entradas / Recebimentos	360.409,22
c - Pagamentos CRIs	(579.839,45)
d - Despesas	(37.670,36)
e - Transferências / Devoluções	-
f - (Aplicações) / Resgates	146.014,48
g - Saldo Final	5.771,98

F) Posição de Cobrança

	R\$	%	Nr. Contratos
a - Sdo. dev. total da carteira	16.452.680,95		104
b - Sdo. dev. em dia	7.201.526,93	43,8%	58
c - Sdo. dev. dos clientes com parcelas em atraso de até 30 dias	4.614.632,41	28,0%	23
d - Sdo. dev. dos clientes com parcelas em atraso de 31 até 90 dias	1.671.655,38	10,2%	13
e - Sdo. dev. clientes com parc. em atraso em cobrança jurídica (91 a 180 dias)	119.547,89	0,7%	2
f - Sdo. dev. clientes com parc. em atraso em proc. de execução (acima 180 dias)	2.013.078,25	12,2%	8
g - Sdo. dev. dos clientes com Parcelas Saltados / em Acordo	856.069,63	5,2%	3
h - Valores a processar	(23.829,54)	-0,1%	

G) Reforço de Crédito

a - Aceleração de Pagamento	52,4693%	< 10%	
b - % de Reforço de Crédito	93,1315%	> 90%	Sequencial
c - Atraso 180 dias	5,9540%	> 7%	
d - Atraso 360 dias	3,3986%	> 7%	
e - Pulverização	98,9017%	< 100%	Sequencial

H) Disclaimer

As informações contidas neste relatório são de caráter exclusivamente informativo, não constituem uma oferta ou recomendação de investimento, não devendo ser utilizadas para a tomada de decisões. Ressalvamos que investimentos incluem fatores de liquidez, crédito, mercado, regulamentação específica, entre outros, sendo de exclusiva responsabilidade do investidor a decisão de realizar um investimento. Ao investidor é recomendada a leitura cuidadosa do prospecto. É proibida a utilização, cópia ou divulgação não autorizada das informações.

A) Dados Iniciais da Série

Senior	26.947.854,32	Junior	2.994.206,04
Data de emissão	04/02/13	Data de emissão	04/02/13
Índice de correção	IGPM Mensal	Índice de correção	IGPM Mensal
Taxa de juros do papel	6,0000%	Taxa de juros do papel	54,1551%
Quantidade	89	Quantidade	9
PU inicial	302.784,88	PU inicial	332.689,56

B) Resumo dos Valores no Aniversário

Saldo Anterior abr/15	Atualização	Saldo Corrigido
160.905,08	1.578,23	162.483,31

Saldo Anterior abr/15	Atualização	Saldo Corrigido
374.871,77	3.676,91	378.548,68

Amortização	Juros	Saldo Final mai/15
2.142,50	790,90	160.340,80

Amortização	Juros	Saldo Final mai/15
0,00	13.901,83	392.450,50

Pagamento Realizado mai/15
2.933,40

Pagamento Realizado mai/15
0,00

C) Ativo x Passivo no Fechamento

a - Saldo atual dos CRI Seniors	(14.531.520,17)
b - Saldo atual dos CRI Junior	(3.704.108,95)
c - Saldo devedor total da carteira, encargos e valores a processar	16.223.822,51
d - Fundo de Reserva (c/c + aplicação)	550.210,96
e - BNDU	979.676,80
f - Excedente / (Falta)	(481.918,85)

D) Posição de Recebimentos do mês

a - Cobrança do mês	253.826,24
b - Valores recebidos da cobrança do mês	97.078,22
c - Atrasos de meses anteriores recebidos	129.145,34
d - Antecipações	61.373,64
e - Valor total Recebido	287.597,20
f - Créditos a Identificar	652,57
g - Total	288.249,77

E) Análise da Movimentação Financeira do mês (Extrato Conta Corrente da Série)

a - Saldo Inicial	5.771,98
b - Entradas / Recebimentos	376.272,65
c - Pagamentos CRIs	-
d - Despesas	(37.117,48)
e - Transferências / Devoluções	-
f - (Aplicações) / Resgates	(295.000,00)
g - Saldo Final	49.927,15

F) Posição de Cobrança

	R\$	%	Nr. Contratos
a - Sdo. dev. total da carteira	16.223.822,51		101
b - Sdo. dev. em dia	6.991.308,28	43,1%	58
c - Sdo. dev. dos clientes com parcelas em atraso de até 30 dias	3.297.149,87	20,3%	18
d - Sdo. dev. dos clientes com parcelas em atraso de 31 até 90 dias	3.271.553,67	20,2%	17
e - Sdo. dev. clientes com parc. em atraso em cobrança jurídica (91 a 180 dias)	81.189,69	0,5%	1
f - Sdo. dev. clientes com parc. em atraso em proc. de execução (acima 180 dias)	1.831.758,08	11,3%	7
g - Sdo. dev. dos clientes com Parcelas Saltados / em Acordo	725.694,16	4,5%	2
h - Valores a processar	25.168,76	0,2%	

G) Reforço de Crédito

a - Aceleração de Pagamento	52,4162%	< 10%	
b - % de Reforço de Crédito	91,0358%	> 90%	Sequencial
c - Atraso 180 dias	5,3958%	> 7%	
d - Atraso 360 dias	2,7966%	> 7%	
e - Pulverização	101,2573%	< 100%	

H) Disclaimer

As informações contidas neste relatório são de caráter exclusivamente informativo, não constituem uma oferta ou recomendação de investimento, não devendo ser utilizadas para a tomada de decisões. Ressalvamos que investimentos incluem fatores de liquidez, crédito, mercado, regulamentação específica, entre outros, sendo de exclusiva responsabilidade do investidor a decisão de realizar um investimento. Ao investidor é recomendada a leitura cuidadosa do prospecto. É proibida a utilização, cópia ou divulgação não autorizada das informações.

A) Dados Iniciais da Série

Senior	26.947.854,32	Junior	2.994.206,04
Data de emissão	04/02/13	Data de emissão	04/02/13
Índice de correção	IGPM Mensal	Índice de correção	IGPM Mensal
Taxa de juros do papel	6,0000%	Taxa de juros do papel	54,1551%
Quantidade	89	Quantidade	9
PU inicial	302.784,88	PU inicial	332.689,56

B) Resumo dos Valores no Aniversário

Saldo Anterior mai/15	Atualização	Saldo Corrigido
160.340,80	1.869,07	162.209,87

Saldo Anterior mai/15	Atualização	Saldo Corrigido
392.450,50	4.574,74	397.025,24

Amortização	Juros	Saldo Final jun/15
2.288,69	789,56	159.921,18

Amortização	Juros	Saldo Final jun/15
0,00	14.580,36	411.605,60

Pagamento Realizado jun/15
3.078,25

Pagamento Realizado jun/15
0,00

C) Ativo x Passivo no Fechamento

a - Saldo atual dos CRI Seniors	(14.415.617,56)
b - Saldo atual dos CRI Junior	(3.859.898,38)
c - Saldo devedor total da carteira, encargos e valores a processar	16.216.848,24
d - Fundo de Reserva (c/c + aplicação)	542.841,48
e - BNDU	1.143.341,93
f - Excedente / (Falta)	(372.484,29)

D) Posição de Recebimentos do mês

a - Cobrança do mês	246.672,98
b - Valores recebidos da cobrança do mês	171.912,73
c - Atrasos de meses anteriores recebidos	111.874,39
d - Antecipações	1.009,95
e - Valor total Recebido	284.797,07
f - Créditos a Identificar	57,89
g - Total	284.854,96

E) Análise da Movimentação Financeira do mês (Extrato Conta Corrente da Série)

a - Saldo Inicial	49.927,15
b - Entradas / Recebimentos	297.789,12
c - Pagamentos CRIs	(273.963,36)
d - Despesas	(34.261,39)
e - Transferências / Devoluções	-
f - (Aplicações) / Resgates	33.812,30
g - Saldo Final	73.303,82

F) Posição de Cobrança

	R\$	%	Nr. Contratos
a - Sdo. dev. total da carteira	16.216.848,24		102
b - Sdo. dev. em dia	6.771.656,65	41,8%	56
c - Sdo. dev. dos clientes com parcelas em atraso de até 30 dias	4.234.128,00	26,1%	20
d - Sdo. dev. dos clientes com parcelas em atraso de 31 até 90 dias	2.888.989,18	17,8%	15
e - Sdo. dev. clientes com parc. em atraso em cobrança jurídica (91 a 180 dias)	471.227,64	2,9%	3
f - Sdo. dev. clientes com parc. em atraso em proc. de execução (acima 180 dias)	1.859.180,87	11,5%	8
g - Sdo. dev. dos clientes com Parcelas Saltados	285.090,14	1,8%	1
h - Valores a processar	(8.334,10)	-0,1%	

G) Reforço de Crédito

a - Aceleração de Pagamento	52,5035%	< 10%
b - % de Reforço de Crédito	89,6253%	> 90%
c - Atraso 180 dias	5,4400%	> 7%
d - Atraso 360 dias	3,2269%	> 7%
e - Pulverização	102,8448%	< 100%

H) Disclaimer

As informações contidas neste relatório são de caráter exclusivamente informativo, não constituem uma oferta ou recomendação de investimento, não devendo ser utilizadas para a tomada de decisões. Ressalvamos que investimentos incluem fatores de liquidez, crédito, mercado, regulamentação específica, entre outros, sendo de exclusiva responsabilidade do investidor a decisão de realizar um investimento. Ao investidor é recomendada a leitura cuidadosa do prospecto. É proibida a utilização, cópia ou divulgação não autorizada das informações.

A) Dados Iniciais da Série

Senior	26.947.854,32	Junior	2.994.206,04
Data de emissão	04/02/13	Data de emissão	04/02/13
Índice de correção	IGPM Mensal	Índice de correção	IGPM Mensal
Taxa de juros do papel	6,0000%	Taxa de juros do papel	54,1551%
Quantidade	89	Quantidade	9
PU inicial	302.784,88	PU inicial	332.689,56

B) Resumo dos Valores no Aniversário

Saldo Anterior jun/15	Atualização	Saldo Corrigido	Saldo Anterior jun/15	Atualização	Saldo Corrigido
159.921,18	649,76	160.570,94	411.605,60	1.672,35	413.277,96
Amortização	Juros	Saldo Final jul/15	Amortização	Juros	Saldo Final jul/15
2.602,60	781,59	157.968,34	0,00	15.177,23	428.455,18
Pagamento Realizado jul/15			Pagamento Realizado jul/15		
3.384,19			0,00		

C) Ativo x Passivo no Fechamento

a - Saldo atual dos CRI Seniors	(14.283.603,50)
b - Saldo atual dos CRI Junior	(4.034.170,56)
c - Saldo devedor total da carteira, encargos e valores a processar	15.796.449,02
d - Fundo de Reserva (c/c + aplicação)	756.573,49
e - BNDU	1.279.429,97
f - Excedente / (Falta)	(485.321,58)

D) Posição de Recebimentos do mês

a - Cobrança do mês	225.870,34
b - Valores recebidos da cobrança do mês	182.191,14
c - Atrasos de meses anteriores recebidos	127.357,80
d - Antecipações	209.405,10
e - Valor total Recebido	518.954,04
f - Créditos a Identificar	173,67
g - Total	519.127,71

E) Análise da Movimentação Financeira do mês (Extrato Conta Corrente da Série)

a - Saldo Inicial	73.303,82
b - Entradas / Recebimentos	536.990,48
c - Pagamentos CRIs	(301.192,91)
d - Despesas	(25.529,99)
e - Transferências / Devoluções	-
f - (Aplicações) / Resgates	19.509,21
g - Saldo Final	303.080,61

F) Posição de Cobrança

	R\$	%	Nr. Contratos
a - Sdo. dev. total da carteira	15.796.449,02		100
b - Sdo. dev. em dia	8.335.069,58	52,8%	57
c - Sdo. dev. dos clientes com parcelas em atraso de até 30 dias	2.085.585,83	13,2%	17
d - Sdo. dev. dos clientes com parcelas em atraso de 31 até 90 dias	2.417.809,64	15,3%	13
e - Sdo. dev. clientes com parc. em atraso em cobrança jurídica (91 a 180 dias)	1.169.022,02	7,4%	5
f - Sdo. dev. clientes com parc. em atraso em proc. de execução (acima 180 dias)	1.820.919,12	11,5%	8
g - Sdo. dev. dos clientes com Parcelas Saltados	285.949,50	1,8%	1
h - Valores a processar	(31.957,17)	-0,2%	

G) Reforço de Crédito

a - Aceleração de Pagamento	51,9380%	< 10%
b - % de Reforço de Crédito	88,9833%	> 90%
c - Atraso 180 dias	5,2915%	> 7%
d - Atraso 360 dias	2,8132%	> 7%
e - Pulverização	103,6394%	< 100%

H) Disclaimer

As informações contidas neste relatório são de caráter exclusivamente informativo, não constituem uma oferta ou recomendação de investimento, não devendo ser utilizadas para a tomada de decisões. Ressalvamos que investimentos incluem fatores de liquidez, crédito, mercado, regulamentação específica, entre outros, sendo de exclusiva responsabilidade do investidor a decisão de realizar um investimento. Ao investidor é recomendada a leitura cuidadosa do prospecto. É proibida a utilização, cópia ou divulgação não autorizada das informações.

A) Dados Iniciais da Série

Senior	26.947.854,32	Junior	2.994.206,04
Data de emissão	04/02/13	Data de emissão	04/02/13
Índice de correção	IGPM Mensal	Índice de correção	IGPM Mensal
Taxa de juros do papel	6,0000%	Taxa de juros do papel	54,1551%
Quantidade	89	Quantidade	9
PU inicial	302.784,88	PU inicial	332.689,56

B) Resumo dos Valores no Aniversário

Saldo Anterior jul/15	Atualização	Saldo Corrigido
157.968,34	1.060,83	159.029,17

Saldo Anterior jul/15	Atualização	Saldo Corrigido
428.455,18	2.877,27	431.332,46

Amortização	Juros	Saldo Final ago/15
1.634,02	774,08	157.395,15

Amortização	Juros	Saldo Final ago/15
4.431,94	15.840,26	426.900,52

Pagamento Realizado ago/15
2.408,11

Pagamento Realizado ago/15
20.272,20

C) Ativo x Passivo no Fechamento

a - Saldo atual dos CRI Seniors	(14.184.553,56)
b - Saldo atual dos CRI Junior	(4.006.074,77)
c - Saldo devedor total da carteira, encargos e valores a processar	15.793.184,24
d - Fundo de Reserva + c/c + aplicação	563.354,15
e - BNDU	1.279.429,97
f - Excedente / (Falta)	(554.659,97)

D) Posição de Recebimentos do mês

a - Cobrança do mês	223.256,16
b - Valores recebidos da cobrança do mês	154.675,80
c - Atrasos de meses anteriores recebidos	110.426,11
d - Antecipações	-
e - Valor total Recebido	265.101,91
f - Créditos a Identificar	534,14
g - Total	265.636,05

E) Análise da Movimentação Financeira do mês (Extrato Conta Corrente da Série)

a - Saldo Inicial	303.080,61
b - Entradas / Recebimentos	271.331,25
c - Pagamentos CRIs	(396.770,70)
d - Despesas	(71.846,95)
e - Transferências / Devoluções	-
f - (Aplicações) / Resgates	(48.286,65)
g - Saldo Final	57.507,56

F) Posição de Cobrança

	R\$	%	Nr. Contratos
a - Sdo. dev. total da carteira	15.793.184,24		99
b - Sdo. dev. em dia	8.046.849,58	51,0%	60
c - Sdo. dev. dos clientes com parcelas em atraso de até 30 dias	2.732.321,32	17,3%	16
d - Sdo. dev. dos clientes com parcelas em atraso de 31 até 90 dias	2.157.353,33	13,7%	12
e - Sdo. dev. clientes com parc. em atraso em cobrança jurídica (91 a 180 dias)	1.118.987,55	7,1%	4
f - Sdo. dev. clientes com parc. em atraso em proc. de execução (acima 180 dias)	1.758.981,27	11,1%	7
g - Sdo. dev. dos clientes com Parcelas Saltados	287.346,68	1,8%	3
h - Valores a processar	(21.308,81)	-0,1%	

G) Reforço de Crédito

a - Aceleração de Pagamento	51,2259%	< 10%
b - % de Reforço de Crédito	89,1132%	> 90%
c - Atraso 180 dias	5,0975%	> 7%
d - Atraso 360 dias	4,9850%	> 7%
e - Pulverização	103,3759%	< 100%

H) Disclaimer

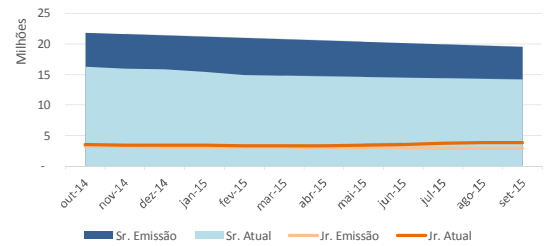
As informações contidas neste relatório são de caráter exclusivamente informativo, não constituem uma oferta ou recomendação de investimento, não devendo ser utilizadas para a tomada de decisões. Ressalvamos que investimentos incluem fatores de liquidez, crédito, mercado, regulamentação específica, entre outros, sendo de exclusiva responsabilidade do investidor a decisão de realizar um investimento. Ao investidor é recomendada a leitura cuidadosa do prospecto. É proibida a utilização, cópia ou divulgação não autorizada das informações.

Série 297 E 298		
Relatório de Performance - CRI Brazilian Securities		
30/09/2015		
Dados de emissão da Série		
Tipo Série	Sênior	Júnior
Código Cetip	13B0002737	13B0002738
Código Isin	BRBSCSRI7V0	BRBSCSRI7W8
Data da Emissão	04/02/2013	04/02/2013
Data de Vencimento	04/05/2042	04/05/2042
Indexador	IGPM	IGPM
Agente Fiduciário	Oliveira Trust	Oliveira Trust
Agência de Rating	-	-
Rating na Emissão	Pode ser contratado	-
Quantidade	89	9
P.U.	R\$ 302.785	R\$ 332.690
Valor da Emissão	R\$ 26.947.854	R\$ 2.994.206
Juros	6,0000%	54,1551%
% Subordinação	90%	10%
Cedente	Múltiplo	
Tipo de Segmento	Híbrido	
Tipo de Contrato	Financiamento Imobiliário	
Tipo de oferta	Instrução CVM 400	
Mercado de Distribuição	Cetip	
Escriturador	Itaú Corretora de Valores S.A.	
Garantias	Alienação Fiduciária	
Dados em 30/9/2015		
Duration (CRI)	7,08	6,53
Rating Atual	Pode ser contratado	-
LTV (médio ponderado)		42,7%
Regime (Prórata, sequencial ou sequencial definitivo)	Sequencial	Sequencial
% Subordinação atual	78%	22%
Movimentações/Eventos no mês		
Saldo Anterior	R\$ 157.395	R\$ 426.901
Atualização monetária	R\$ 1.088	R\$ 2.950
Saldo Corrigido	R\$ 158.483	R\$ 429.851
Amortização Unitario	R\$ 1.548	R\$ 4.198
Saldo Final	R\$ 156.935	R\$ 425.653
Juros Unitário	R\$ 771	R\$ 15.786
Ativo x Passivo		
Saldo atual dos CRI Seniors		-R\$ 14.164.150,67
Saldo atual dos CRI Junior		-R\$ 3.996.293,67
Saldo devedor total da carteira		R\$ 15.755.729,49
Conta Corrente + Fundo de Reserva + Aplicações		R\$ 462.930,60
BNDU		R\$ 1.279.429,97
Excedente / (Falta)		-R\$ 662.354,28
Posição de Recebimento		
Cobrança do mês		R\$ 335.177,25
A - Valores recebidos		R\$ 166.264,87
B - Atrasos (meses anteriores)		R\$ 89.562,15
C - Antecipações		R\$ 26.620,68
Valor total Recebido (A + B + C)		R\$ 282.447,70
Créditos a Identificar		R\$ 60,03
Total		R\$ 282.507,73
Movimentações em Conta da Série		
Saldo Inicial		R\$ 57.507,56
Entradas / Recebimentos		R\$ 286.554,13
Pagamentos CRIs		-R\$ 386.259,17
Despesas		-R\$ 2.642,83
Transferências / Devoluções		R\$ 0,00
(Aplicações) / Resgates		R\$ 95.566,96
Saldo Final		R\$ 50.726,65
Posição de Cobrança		
a - Sdo. dev. total da carteira	15.755.729,49	99
b - Sdo. dev. em dia	7.869.880,55	57
c - Sdo. dev. com atraso de até 30 dias.	3.017.667,68	19
d - Sdo. dev. com atraso entre 31 e 90 dias.	1.132.091,06	9
e - Sdo. dev. com atraso entre 91 e 180 dias.	1.559.630,84	5
f - Sdo. dev. com atraso superior de 180 dias.	2.176.459,36	9
g - Sdo. dev. dos clientes com Parcelas Saltadas	407.021,94	3
h - Valores a processar	-	-
Regras do Regime de Pagamento		
Aceleração de Pagamento	50%	< 10%
% de Reforço de Crédito	90,50%	> 90%
Atraso 180 dias	6,92%	> 7%
Atraso 360 dias	5,00%	> 7%
Pulverização	102%	< 100%
Disclaimer		
As informações contidas neste relatório são de caráter exclusivamente informativo, não constituem uma oferta ou recomendação de investimento, não devendo ser utilizadas para a tomada de decisões. Ressalvamos que investimentos incluem fatores de liquidez, crédito, mercado, regulamentação específica, entre outros, sendo de exclusiva responsabilidade do investidor a decisão de realizar um investimento. Ao investidor é recomendada a leitura cuidadosa do prospecto. É proibida a utilização, cópia ou divulgação não autorizada das informações.		

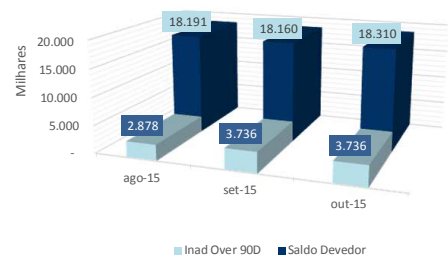
Série 297 E 298
Relatório de Performance - CRI Brazilian Securities
31/10/2015

Dados de emissão da Série		
Tipo Série	Sênior	Júnior
Código Cetip	13B0002737	13B0002738
Código Isin	BRBSCSRI7V0	BRBSCSRI7W8
Data da Emissão	04/02/2013	04/02/2013
Data de Vencimento	04/05/2042	04/05/2042
Vencimento (meses)	356	356
Indexador	IGPM	IGPM
Periodicidade Indexador	mensal	mensal
Agente Fiduciário	Oliveira Trust	Oliveira Trust
Agência de Rating	-	-
Rating na Emissão	Pode ser contratado	-
Quantidade	89	9
P.U.	R\$ 302.785	R\$ 332.690
Valor da Emissão	R\$ 26.947.854	R\$ 2.994.206
Juros	6,0000%	54,1551%
Periodicidade Amortização	mensal	mensal
Data da Primeira Amortização	04/04/2013	04/04/2013
Forma de amortização	Fixo	Fixo
% Subordinação	90%	10%
Cedente	Múltiplo	
Tipo de Segmento	Híbrido	
Tipo de Contrato	Financiamento Imobiliário	
Tipo de oferta	Instrução CVM 400	
Mercado de Distribuição	Cetip	
Escriturador	Itaú Corretora de Valores S.A.	
Coordenador da Oferta	0	
Regime Fiduciário	Sim	
Garantias	Alienação Fiduciária	
Dados em 31/10/2015		
Duration (CRI)	7,06	6,52
Rating Atual	Pode ser contratado	-
LTV (médio ponderado)		42,7%
Regime (Prórata, sequencial ou sequencial definitivo)	Sequencial	Sequencial
% Subordinação atual	78%	22%
Movimentações/Eventos no mês		
Saldo Anterior	R\$ 156.935,17	R\$ 425.652,92
Atualização monetária	R\$ 432,46	R\$ 1.172,96
Saldo Corrigido	R\$ 157.367,63	R\$ 426.825,88
Amortização Unitario	R\$ 1.539,51	R\$ 4.229,84
Saldo Final	R\$ 155.808,11	R\$ 422.596,04
Juros Unitário	R\$ 765,99	R\$ 15.674,76
Ativo x Passivo		
Saldo atual dos CRI Seniors		-R\$ 14.276.549,23
Saldo atual dos CRI Junior		-R\$ 4.033.628,41
Saldo devedor total da carteira		R\$ 15.700.556,59
Conta Corrente + Fundo de Reserva + Aplicações		R\$ 667.752,35
BNDU		R\$ 892.753,17
Excedente / (Falta)		-R\$ 1.049.115,53
Posição de Recebimento		
Cobrança do mês		R\$ 106.624,81
A - Valores recebidos		R\$ 182.490,70
B - Atrasos (meses anteriores)		R\$ 124.400,85
C - Antecipações		R\$ 0,00
Valor total Recebido (A + B + C)		R\$ 306.891,55
Créditos a Identificar		R\$ 686,89
Total		R\$ 307.578,44
Movimentações em Conta da Série		
Saldo Inicial		R\$ 50.726,65
Entradas / Recebimentos		R\$ 631.704,51
Pagamentos CRIs		-R\$ 386.110,90
Despesas		-R\$ 41.663,55
Transferências / Devoluções		R\$ 0,00
(Aplicações) / Resgates		R\$ 100.061,45
Saldo Final		R\$ 354.718,16
Posição de Cobrança		
		Nº Contratos
a - Sdo. dev. total da carteira	15.700.556,59	99
b - Sdo. dev. em dia	7.402.522,60	57
c - Sdo. dev. com atraso de até 30 dias.	3.532.542,92	17
d - Sdo. dev. com atraso entre 31 e 90 dias.	1.795.614,41	11
e - Sdo. dev. com atraso entre 91 e 180 dias.	635.640,91	6
f - Sdo. dev. com atraso superior de 180 dias.	2.334.235,75	8
g - Sdo. dev. dos clientes com Parcelas Saltados	119.270,90	1
h - Valores a processar	-	-
Regras do Regime de Pagamento		
Aceleração de Pagamento	49%	< 10%
% de Reforço de Crédito	95,38%	> 90%
Atraso 180 dias	6,58%	> 7%
Atraso 360 dias	5,07%	> 7%
Pulverização	97%	< 100%
Disclaimer		
As informações contidas neste relatório são de caráter exclusivamente informativo, não constituem uma oferta ou recomendação de investimento, não devendo ser utilizadas para a tomada de decisões. Ressalvamos que investimentos incluem fatores de liquidez, crédito, mercado, regulamentação específica, entre outros, sendo de exclusiva responsabilidade do investidor a decisão de realizar um investimento. Ao investidor é recomendada a leitura cuidadosa do prospecto. É proibida a utilização, cópia ou divulgação não autorizada das informações.		

Evolução do Saldo Devedor



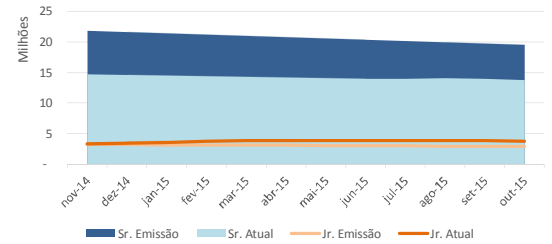
Saldo Devedor vs. Inadimplência



Série 297 E 298
Relatório de Performance - CRI Brazilian Securities
30/11/2015

Dados de emissão da Série		
Tipo Série	Sênior	Júnior
Código Cetip	13B0002737	13B0002738
Código Isin	BRBSCSRI7V0	BRBSCSRI7W8
Data da Emissão	04/02/2013	04/02/2013
Data de Vencimento	04/05/2042	04/05/2042
Vencimento (meses)	356	356
Indexador	IGPM	IGPM
Periodicidade Indexador	mensal	mensal
Agente Fiduciário	Oliveira Trust	Oliveira Trust
Agência de Rating	-	-
Rating na Emissão	Pode ser contratado	-
Quantidade	89	9
P.U.	R\$ 302.785	R\$ 332.690
Valor da Emissão	R\$ 26.947.854	R\$ 2.994.206
Juros	6,0000%	54,1551%
Periodicidade Amortização	mensal	mensal
Data da Primeira Amortização	04/04/2013	04/04/2013
Forma de amortização	Fixo	Fixo
% Subordinação	90%	10%
Cedente	Múltiplo	
Tipo de Segmento	Híbrido	
Tipo de Contrato	Financiamento Imobiliário	
Tipo de oferta	Instrução CVM 400	
Mercado de Distribuição	Cetip	
Escriturador	Itaú Corretora de Valores S.A.	
Coordenador da Oferta	0	
Regime Fiduciário	Sim	
Garantias	Alienação Fiduciária	
Dados em 30/11/2015		
Duration (CRI)	7,05	6,50
Rating Atual	Pode ser contratado	-
LTV (médio ponderado)		43,1%
Regime (Prórata, sequencial ou sequencial definitivo)	Sequencial	Sequencial
% Subordinação atual	78%	22%
Movimentações/Eventos no mês		
Saldo Anterior	R\$ 155.808,11	R\$ 422.596,04
Atualização monetária	R\$ 1.474,24	R\$ 3.998,57
Saldo Corrigido	R\$ 157.282,36	R\$ 426.594,60
Amortização Unitario	R\$ 1.581,79	R\$ 4.290,26
Saldo Final	R\$ 155.700,57	R\$ 422.304,34
Juros Unitário	R\$ 765,58	R\$ 15.666,26
Ativo x Passivo		
Saldo atual dos CRI Seniors		-R\$ 14.354.253,95
Saldo atual dos CRI Junior		-R\$ 4.052.896,02
Saldo devedor total da carteira		R\$ 15.695.001,89
Conta Corrente + Fundo de Reserva + Aplicações		R\$ 585.655,64
BNDU		R\$ 892.753,17
Excedente / (Falta)		-R\$ 1.233.739,27
Posição de Recebimento		
Cobrança do mês		R\$ 233.215,47
A - Valores recebidos		R\$ 156.982,28
B - Atrasos (meses anteriores)		R\$ 75.092,54
C - Antecipações		R\$ 145.908,14
Valor total Recebido (A + B + C)		R\$ 377.982,96
Créditos a Identificar		R\$ 390,12
Total		R\$ 378.373,08
Movimentações em Conta da Série		
Saldo Inicial		R\$ 354.718,16
Entradas / Recebimentos		R\$ 365.286,05
Pagamentos CRIs		-R\$ 388.524,61
Despesas		-R\$ 22.865,07
Transferências / Devoluções		R\$ 0,00
(Aplicações) / Resgates		-R\$ 217.498,47
Saldo Final		R\$ 51.448,80
Posição de Cobrança		
		Nº Contratos
a - Sdo. dev. total da carteira	15.695.001,89	98
b - Sdo. dev. em dia	7.730.229,38	60
c - Sdo. dev. com atraso de até 30 dias.	1.585.697,24	9
d - Sdo. dev. com atraso entre 31 e 90 dias.	3.323.936,40	16
e - Sdo. dev. com atraso entre 91 e 180 dias.	680.199,03	5
f - Sdo. dev. com atraso superior de 180 dias.	2.374.939,84	8
g - Sdo. dev. dos clientes com Parcelas Saltados	120.926,65	2
h - Valores a processar	-	-
Regras do Regime de Pagamento		
Aceleração de Pagamento	48%	< 10%
% de Reforço de Crédito	97,00%	> 90%
Atraso 180 dias	6,59%	> 7%
Atraso 360 dias	5,07%	> 7%
Pulverização	95%	< 100%
Disclaimer		
As informações contidas neste relatório são de caráter exclusivamente informativo, não constituem uma oferta ou recomendação de investimento, não devendo ser utilizadas para a tomada de decisões. Ressalvamos que investimentos incluem fatores de liquidez, crédito, mercado, regulamentação específica, entre outros, sendo de exclusiva responsabilidade do investidor a decisão de realizar um investimento. Ao investidor é recomendada a leitura cuidadosa do prospecto. É proibida a utilização, cópia ou divulgação não autorizada das informações.		

Evolução do Saldo Devedor



Saldo Devedor vs. Inadimplência

