

**A) Dados Iniciais da Série**

Senior	35.324.249,22	Junior	3.924.916,58
Data de emissão	20/07/11	Data de emissão	20/07/11
Índice de correção	IGPM Mensal	Índice de correção	IGPM Mensal
Taxa de juros do papel	8,2000%	Taxa de juros do papel	46,4060%
Quantidade	117	Quantidade	13
PU inicial	301.916,66	PU inicial	301.916,66

**B) Resumo dos Valores no Aniversário**

Saldo Anterior dez/14	Atualização	Saldo Corrigido	Saldo Anterior dez/14	Atualização	Saldo Corrigido
131.988,43	819,38	132.807,82	1.173.802,81	7.286,96	1.181.089,76
Amortização	Juros	Saldo Final jan/15	Amortização	Juros	Saldo Final jan/15
5.860,28	875,10	126.947,54	0,00	38.122,93	1.219.212,69
Pagamento Realizado jan/15			Pagamento Realizado jan/15		
6.735,38			0,00		

**C) Ativo x Passivo no Fechamento**

a - Saldo atual dos CRI Seniors	(14.929.110,49)
b - Saldo atual dos CRI Junior	(16.079.787,42)
c - Saldo devedor total da carteira, encargos e valores a processar	20.725.272,77
d - Fundo de Reserva (c/c + aplicação)	821.340,36
e - BNDU	1.893.758,27
f - Excedente / (Falta)	(7.568.526,51)

**D) Posição de Recebimentos do mês**

a - Cobrança do mês	342.466,31
b - Valores recebidos da cobrança do mês	178.899,07
c - Atrasos de meses anteriores recebidos	171.416,61
d - Antecipações	42.433,74
e - Valor total Recebido	392.749,42
f - Créditos a Identificar	115,78
g - Total	<b>392.865,20</b>

**E) Análise da Movimentação Financeira do mês (Extrato Conta Corrente da Série)**

a - Saldo Inicial	128.120,21
b - Entradas / Recebimentos	359.014,92
c - Pagamentos CRIs	(788.039,46)
d - Despesas	(62.219,03)
e - Transferências / Devoluções	-
f - (Aplicações) / Resgates	424.885,40
g - Saldo Final	<b>61.762,04</b>

**F) Posição de Cobrança**

	R\$	%	Nr. Contratos
<b>a - Sdo. dev. total da carteira</b>	<b>20.725.272,77</b>		<b>138</b>
b - Sdo. dev. em dia	9.770.460,41	47,1%	71
c - Sdo. dev. dos clientes com parcelas em atraso de até 30 dias	3.864.566,15	18,6%	33
d - Sdo. dev. dos clientes com parcelas em atraso de 31 até 90 dias	2.321.316,06	11,2%	17
e - Sdo. dev. clientes com parc. em atraso em cobrança jurídica (91 a 180 dias)	1.066.148,14	5,1%	4
f - Sdo. dev. clientes com parc. em atraso em proc. de execução (acima 180 dias)	3.749.470,36	18,1%	13
g - Sdo. dev. dos clientes com Parcelas Saltados / em Acordo	81.380,80	0,4%	1
h - Valores a processar	(128.069,15)	-0,6%	

**G) Reforço de Crédito**

a - Aceleração de Pagamento	49,7069%	< 10%	
b - % de Reforço de Crédito	75,2314%	> 90%	
c - Atraso 180 dias	7,8815%	> 7%	<b>Sequencial</b>
d - Atraso 360 dias	6,9013%	> 7%	
e - Pulverização	124,0733%	< 100%	

**H) Disclaimer**

As informações contidas neste relatório são de caráter exclusivamente informativo, não constituem uma oferta ou recomendação de investimento, não devendo ser utilizadas para a tomada de decisões. Ressalvamos que investimentos incluem fatores de liquidez, crédito, mercado, regulamentação específica, entre outros, sendo de exclusiva responsabilidade do investidor a decisão de realizar um investimento. Ao investidor é recomendada a leitura cuidadosa do prospecto. É proibida a utilização, cópia ou divulgação não autorizada das informações.

28-fev-15

**A) Dados Iniciais da Série**

Senior	35.324.249,22	Junior	3.924.916,58
Data de emissão	20/07/11	Data de emissão	20/07/11
Índice de correção	IGPM Mensal	Índice de correção	IGPM Mensal
Taxa de juros do papel	8,2000%	Taxa de juros do papel	46,4060%
Quantidade	117	Quantidade	13
PU inicial	301.916,66	PU inicial	301.916,66

**B) Resumo dos Valores no Aniversário**

Saldo Anterior jan/15	Atualização	Saldo Corrigido
126.947,54	970,85	127.918,38

Saldo Anterior jan/15	Atualização	Saldo Corrigido
1.219.212,69	9.324,07	1.228.536,77

Amortização	Juros	Saldo Final fev/15
2.533,57	842,88	125.384,81

Amortização	Juros	Saldo Final fev/15
0,00	39.654,42	1.268.191,19

Pagamento Realizado fev/15
3.376,46

Pagamento Realizado fev/15
0,00

**C) Ativo x Passivo no Fechamento**

a - Saldo atual dos CRI Seniors	(14.707.095,37)
b - Saldo atual dos CRI Junior	(16.639.851,68)
c - Saldo devedor total da carteira, encargos e valores a processar	20.541.343,32
d - Fundo de Reserva (c/c + aplicação)	833.441,73
e - BNDU	2.018.081,24
f - Excedente / (Falta)	(7.954.080,76)

**D) Posição de Recebimentos do mês**

a - Cobrança do mês	328.028,33
b - Valores recebidos da cobrança do mês	137.510,30
c - Atrasos de meses anteriores recebidos	134.556,42
d - Antecipações	247.776,05
e - Valor total Recebido	519.842,77
f - Créditos a Identificar	57,89
g - Total	519.900,66

**E) Análise da Movimentação Financeira do mês (Extrato Conta Corrente da Série)**

a - Saldo Inicial	61.762,04
b - Entradas / Recebimentos	532.723,57
c - Pagamentos CRIs	(395.045,20)
d - Despesas	(130.133,41)
e - Transferências / Devoluções	-
f - (Aplicações) / Resgates	(56.888,73)
g - Saldo Final	12.418,27

**F) Posição de Cobrança**

	R\$	%	Nr. Contratos
<b>a - Sdo. dev. total da carteira</b>	<b>20.541.343,32</b>		<b>136</b>
b - Sdo. dev. em dia	10.686.554,20	52,0%	78
c - Sdo. dev. dos clientes com parcelas em atraso de até 30 dias	3.152.230,68	15,3%	28
d - Sdo. dev. dos clientes com parcelas em atraso de 31 até 90 dias	1.248.209,19	6,1%	15
e - Sdo. dev. clientes com parc. em atraso em cobrança jurídica (91 a 180 dias)	1.586.680,55	7,7%	3
f - Sdo. dev. clientes com parc. em atraso em proc. de execução (acima 180 dias)	3.714.745,53	18,1%	12
g - Sdo. dev. dos clientes com Parcelas Saltados / em Acordo	201.207,30	1,0%	2
h - Valores a processar	(48.284,13)	-0,2%	

**G) Reforço de Crédito**

a - Aceleração de Pagamento	49,3279%	< 10%	
b - % de Reforço de Crédito	74,4191%	> 90%	
c - Atraso 180 dias	7,7873%	> 7%	Sequencial
d - Atraso 360 dias	6,7956%	> 7%	
e - Pulverização	125,3036%	< 100%	

**H) Disclaimer**

As informações contidas neste relatório são de caráter exclusivamente informativo, não constituem uma oferta ou recomendação de investimento, não devendo ser utilizadas para a tomada de decisões. Ressalvamos que investimentos incluem fatores de liquidez, crédito, mercado, regulamentação específica, entre outros, sendo de exclusiva responsabilidade do investidor a decisão de realizar um investimento. Ao investidor é recomendada a leitura cuidadosa do prospecto. É proibida a utilização, cópia ou divulgação não autorizada das informações.

**A) Dados Iniciais da Série**

Senior	35.324.249,22	Junior	3.924.916,58
Data de emissão	20/07/11	Data de emissão	20/07/11
Índice de correção	IGPM Mensal	Índice de correção	IGPM Mensal
Taxa de juros do papel	8,2000%	Taxa de juros do papel	46,4060%
Quantidade	117	Quantidade	13
PU inicial	301.916,66	PU inicial	301.916,66

**B) Resumo dos Valores no Aniversário**

Saldo Anterior fev/15	Atualização	Saldo Corrigido
125.384,81	339,27	125.724,08

Saldo Anterior fev/15	Atualização	Saldo Corrigido
1.268.191,19	3.431,55	1.271.622,74

Amortização	Juros	Saldo Final mar/15
3.557,36	828,42	122.166,72

Amortização	Juros	Saldo Final mar/15
0,00	41.045,14	1.312.667,88

Pagamento Realizado mar/15
4.385,79

Pagamento Realizado mar/15
0,00

**C) Ativo x Passivo no Fechamento**

a - Saldo atual dos CRI Seniors	(14.377.854,11)
b - Saldo atual dos CRI Junior	(17.325.779,64)
c - Saldo devedor total da carteira, encargos e valores a processar	20.560.097,31
d - Fundo de Reserva (c/c + aplicação)	636.722,18
e - BNDU	2.018.230,12
f - Excedente / (Falta)	(8.488.584,14)

**D) Posição de Recebimentos do mês**

a - Cobrança do mês	325.512,53
b - Valores recebidos da cobrança do mês	167.094,21
c - Atrasos de meses anteriores recebidos	107.686,20
d - Antecipações	54.997,94
e - Valor total Recebido	329.778,35
f - Créditos a Identificar	-
g - Total	329.778,35

**E) Análise da Movimentação Financeira do mês (Extrato Conta Corrente da Série)**

a - Saldo Inicial	12.418,27
b - Entradas / Recebimentos	349.543,43
c - Pagamentos CRIs	(513.136,26)
d - Despesas	(38.153,72)
e - Transferências / Devoluções	-
f - (Aplicações) / Resgates	242.254,32
g - Saldo Final	52.926,04

**F) Posição de Cobrança**

	R\$	%	Nr. Contratos
<b>a - Sdo. dev. total da carteira</b>	<b>20.560.097,31</b>		<b>136</b>
b - Sdo. dev. em dia	9.760.439,08	47,5%	69
c - Sdo. dev. dos clientes com parcelas em atraso de até 30 dias	2.774.892,64	13,5%	26
d - Sdo. dev. dos clientes com parcelas em atraso de 31 até 90 dias	2.510.026,09	12,2%	26
e - Sdo. dev. clientes com parc. em atraso em cobrança jurídica (91 a 180 dias)	1.228.925,20	6,0%	2
f - Sdo. dev. clientes com parc. em atraso em proc. de execução (acima 180 dias)	4.150.677,24	20,2%	13
g - Sdo. dev. dos clientes com Parcelas Saltados / em Acordo	135.137,06	0,7%	1
h - Valores a processar	-	0,0%	

**G) Reforço de Crédito**

a - Aceleração de Pagamento	48,4787%	< 10%	
b - % de Reforço de Crédito	75,0850%	> 90%	
c - Atraso 180 dias	8,6191%	> 7%	<b>Sequencial</b>
d - Atraso 360 dias	6,8174%	> 7%	
e - Pulverização	123,8448%	< 100%	

**H) Disclaimer**

As informações contidas neste relatório são de caráter exclusivamente informativo, não constituem uma oferta ou recomendação de investimento, não devendo ser utilizadas para a tomada de decisões. Ressalvamos que investimentos incluem fatores de liquidez, crédito, mercado, regulamentação específica, entre outros, sendo de exclusiva responsabilidade do investidor a decisão de realizar um investimento. Ao investidor é recomendada a leitura cuidadosa do prospecto. É proibida a utilização, cópia ou divulgação não autorizada das informações.

**A) Dados Iniciais da Série**

Senior	35.324.249,22	Junior	3.924.916,58
Data de emissão	20/07/11	Data de emissão	20/07/11
Índice de correção	IGPM Mensal	Índice de correção	IGPM Mensal
Taxa de juros do papel	8,2000%	Taxa de juros do papel	46,4060%
Quantidade	117	Quantidade	13
PU inicial	301.916,66	PU inicial	301.916,66

**B) Resumo dos Valores no Aniversário**

Saldo Anterior mar/15	Atualização	Saldo Corrigido
122.166,72	1.198,27	123.364,99

Saldo Anterior mar/15	Atualização	Saldo Corrigido
1.312.667,88	12.875,23	1.325.543,10

Amortização	Juros	Saldo Final abr/15
1.984,33	812,88	121.380,66

Amortização	Juros	Saldo Final abr/15
0,00	42.785,57	1.368.328,67

Pagamento Realizado abr/15
2.797,20

Pagamento Realizado abr/15
0,00

**C) Ativo x Passivo no Fechamento**

a - Saldo atual dos CRI Seniors	(14.287.953,84)
b - Saldo atual dos CRI Junior	(18.048.693,25)
c - Saldo devedor total da carteira, encargos e valores a processar	20.035.321,43
d - Fundo de Reserva (c/c + aplicação)	1.109.203,08
e - BNDU	2.018.230,12
f - Excedente / (Falta)	(9.173.892,46)

**D) Posição de Recebimentos do mês**

a - Cobrança do mês	326.049,82
b - Valores recebidos da cobrança do mês	166.205,23
c - Atrasos de meses anteriores recebidos	112.545,45
d - Antecipações	572.164,36
e - Valor total Recebido	850.915,04
f - Créditos a Identificar	-
g - Total	850.915,04

**E) Análise da Movimentação Financeira do mês (Extrato Conta Corrente da Série)**

a - Saldo Inicial	52.926,04
b - Entradas / Recebimentos	819.864,13
c - Pagamentos CRIs	(327.273,57)
d - Despesas	(27.420,18)
e - Transferências / Devoluções	-
f - (Aplicações) / Resgates	(454.000,00)
g - Saldo Final	64.096,42

**F) Posição de Cobrança**

	R\$	%	Nr. Contratos
<b>a - Sdo. dev. total da carteira</b>	<b>20.035.321,43</b>		<b>135</b>
b - Sdo. dev. em dia	9.680.188,66	48,3%	69
c - Sdo. dev. dos clientes com parcelas em atraso de até 30 dias	2.845.068,34	14,2%	27
d - Sdo. dev. dos clientes com parcelas em atraso de 31 até 90 dias	2.125.065,43	10,6%	24
e - Sdo. dev. clientes com parc. em atraso em cobrança jurídica (91 a 180 dias)	1.248.604,30	6,2%	2
f - Sdo. dev. clientes com parc. em atraso em proc. de execução (acima 180 dias)	4.197.353,12	20,9%	13
g - Sdo. dev. dos clientes com Parcelas Saltados / em Acordo	-	0,0%	0
h - Valores a processar	(60.958,42)	-0,3%	

**G) Reforço de Crédito**

a - Aceleração de Pagamento	47,8125%	< 10%	
b - % de Reforço de Crédito	75,0031%	> 90%	
c - Atraso 180 dias	8,6158%	> 7%	<b>Sequencial</b>
d - Atraso 360 dias	6,8126%	> 7%	
e - Pulverização	125,2688%	< 100%	

**H) Disclaimer**

As informações contidas neste relatório são de caráter exclusivamente informativo, não constituem uma oferta ou recomendação de investimento, não devendo ser utilizadas para a tomada de decisões. Ressalvamos que investimentos incluem fatores de liquidez, crédito, mercado, regulamentação específica, entre outros, sendo de exclusiva responsabilidade do investidor a decisão de realizar um investimento. Ao investidor é recomendada a leitura cuidadosa do prospecto. É proibida a utilização, cópia ou divulgação não autorizada das informações.

**A) Dados Iniciais da Série**

Senior	35.324.249,22	Junior	3.924.916,58
Data de emissão	20/07/11	Data de emissão	20/07/11
Índice de correção	IGPM Mensal	Índice de correção	IGPM Mensal
Taxa de juros do papel	8,2000%	Taxa de juros do papel	46,4060%
Quantidade	117	Quantidade	13
PU inicial	301.916,66	PU inicial	301.916,66

**B) Resumo dos Valores no Aniversário**

Saldo Anterior abr/15	Atualização	Saldo Corrigido
121.380,66	1.414,92	122.795,58

Saldo Anterior abr/15	Atualização	Saldo Corrigido
1.368.328,67	15.950,41	1.384.279,09

Amortização	Juros	Saldo Final mai/15
6.376,41	809,13	116.419,17

Amortização	Juros	Saldo Final mai/15
0,00	44.681,43	1.428.960,52

Pagamento Realizado mai/15
7.185,53

Pagamento Realizado mai/15
0,00

**C) Ativo x Passivo no Fechamento**

a - Saldo atual dos CRI Seniors	(13.673.595,23)
b - Saldo atual dos CRI Junior	(18.821.761,29)
c - Saldo devedor total da carteira, encargos e valores a processar	19.538.158,65
d - Fundo de Reserva (c/c + aplicação)	592.266,23
e - BNDU	2.544.468,76
f - Excedente / (Falta)	(9.820.462,88)

**D) Posição de Recebimentos do mês**

a - Cobrança do mês	322.073,19
b - Valores recebidos da cobrança do mês	149.129,33
c - Atrasos de meses anteriores recebidos	111.142,32
d - Antecipações	73.142,72
e - Valor total Recebido	333.414,37
f - Créditos a Identificar	-
g - Total	333.414,37

**E) Análise da Movimentação Financeira do mês (Extrato Conta Corrente da Série)**

a - Saldo Inicial	64.096,42
b - Entradas / Recebimentos	351.902,52
c - Pagamentos CRIs	(840.708,18)
d - Despesas	(32.882,56)
e - Transferências / Devoluções	-
f - (Aplicações) / Resgates	480.077,76
g - Saldo Final	22.485,96

**F) Posição de Cobrança**

	R\$	%	Nr. Contratos
<b>a - Sdo. dev. total da carteira</b>	<b>19.538.158,65</b>		<b>131</b>
b - Sdo. dev. em dia	9.597.019,57	49,1%	71
c - Sdo. dev. dos clientes com parcelas em atraso de até 30 dias	2.006.889,54	10,3%	23
d - Sdo. dev. dos clientes com parcelas em atraso de 31 até 90 dias	2.774.458,86	14,2%	23
e - Sdo. dev. clientes com parc. em atraso em cobrança jurídica (91 a 180 dias)	277.668,72	1,4%	2
f - Sdo. dev. clientes com parc. em atraso em proc. de execução (acima 180 dias)	4.548.826,37	23,3%	12
g - Sdo. dev. dos clientes com Parcelas Saltados / em Acordo	396.155,40	2,0%	2
h - Valores a processar	(62.859,81)	-0,3%	

**G) Reforço de Crédito**

a - Aceleração de Pagamento	46,6192%	< 10%	
b - % de Reforço de Crédito	75,0864%	> 90%	
c - Atraso 180 dias	9,3012%	> 7%	<b>Sequencial</b>
d - Atraso 360 dias	5,6728%	> 7%	
e - Pulverização	126,0378%	< 100%	

**H) Disclaimer**

As informações contidas neste relatório são de caráter exclusivamente informativo, não constituem uma oferta ou recomendação de investimento, não devendo ser utilizadas para a tomada de decisões. Ressalvamos que investimentos incluem fatores de liquidez, crédito, mercado, regulamentação específica, entre outros, sendo de exclusiva responsabilidade do investidor a decisão de realizar um investimento. Ao investidor é recomendada a leitura cuidadosa do prospecto. É proibida a utilização, cópia ou divulgação não autorizada das informações.

**A) Dados Iniciais da Série**

Senior	35.324.249,22	Junior	3.924.916,58
Data de emissão	20/07/11	Data de emissão	20/07/11
Índice de correção	IGPM Mensal	Índice de correção	IGPM Mensal
Taxa de juros do papel	8,2000%	Taxa de juros do papel	46,4060%
Quantidade	117	Quantidade	13
PU inicial	301.916,66	PU inicial	301.916,66

**B) Resumo dos Valores no Aniversário**

Saldo Anterior mai/15	Atualização	Saldo Corrigido
116.419,17	473,01	116.892,18

Saldo Anterior mai/15	Atualização	Saldo Corrigido
1.428.960,49	5.805,87	1.434.766,36

Amortização	Juros	Saldo Final jun/15
2.050,99	770,23	114.841,19

Amortização	Juros	Saldo Final jun/15
0,00	46.311,05	1.481.077,41

Pagamento Realizado jun/15
2.821,22

Pagamento Realizado jun/15
0,00

**C) Ativo x Passivo no Fechamento**

a - Saldo atual dos CRI Seniors	(13.496.045,47)
b - Saldo atual dos CRI Junior	(19.503.351,59)
c - Saldo devedor total da carteira, encargos e valores a processar	19.589.233,67
d - Fundo de Reserva (c/c + aplicação)	540.318,41
e - BNDU	2.544.468,76
f - Excedente / (Falta)	(10.325.376,22)

**D) Posição de Recebimentos do mês**

a - Cobrança do mês	326.222,38
b - Valores recebidos da cobrança do mês	154.421,45
c - Atrasos de meses anteriores recebidos	174.542,42
d - Antecipações	-
e - Valor total Recebido	328.963,87
f - Créditos a Identificar	-
g - Total	328.963,87

**E) Análise da Movimentação Financeira do mês (Extrato Conta Corrente da Série)**

a - Saldo Inicial	22.485,96
b - Entradas / Recebimentos	317.356,97
c - Pagamentos CRIs	(330.082,74)
d - Despesas	(44.416,72)
e - Transferências / Devoluções	-
f - (Aplicações) / Resgates	86.617,88
g - Saldo Final	51.961,35

**F) Posição de Cobrança**

	R\$	%	Nr. Contratos
<b>a - Sdo. dev. total da carteira</b>	<b>19.589.233,67</b>		<b>131</b>
b - Sdo. dev. em dia	10.905.524,27	55,7%	67
c - Sdo. dev. dos clientes com parcelas em atraso de até 30 dias	2.652.142,19	13,5%	27
d - Sdo. dev. dos clientes com parcelas em atraso de 31 até 90 dias	2.004.659,23	10,2%	21
e - Sdo. dev. clientes com parc. em atraso em cobrança jurídica (91 a 180 dias)	435.365,84	2,2%	3
f - Sdo. dev. clientes com parc. em atraso em proc. de execução (acima 180 dias)	3.642.796,97	18,6%	13
g - Sdo. dev. dos clientes com Parcelas Saltados	-	0,0%	3
h - Valores a processar	(51.254,83)	-0,3%	

**G) Reforço de Crédito**

a - Aceleração de Pagamento	46,3065%	< 10%	
b - % de Reforço de Crédito	70,6021%	> 90%	
c - Atraso 180 dias	7,3948%	> 7%	Sequencial
d - Atraso 360 dias	6,0838%	> 7%	
e - Pulverização	132,0128%	< 100%	

**H) Disclaimer**

As informações contidas neste relatório são de caráter exclusivamente informativo, não constituem uma oferta ou recomendação de investimento, não devendo ser utilizadas para a tomada de decisões. Ressalvamos que investimentos incluem fatores de liquidez, crédito, mercado, regulamentação específica, entre outros, sendo de exclusiva responsabilidade do investidor a decisão de realizar um investimento. Ao investidor é recomendada a leitura cuidadosa do prospecto. É proibida a utilização, cópia ou divulgação não autorizada das informações.

**A) Dados Iniciais da Série**

Senior	35.324.249,22	Junior	3.924.916,58
Data de emissão	20/07/11	Data de emissão	20/07/11
Índice de correção	IGPM Mensal	Índice de correção	IGPM Mensal
Taxa de juros do papel	8,2000%	Taxa de juros do papel	46,4060%
Quantidade	117	Quantidade	13
PU inicial	301.916,66	PU inicial	301.916,66

**B) Resumo dos Valores no Aniversário**

Saldo Anterior jun/15	Atualização	Saldo Corrigido
114.841,19	771,21	115.612,40

Saldo Anterior jun/15	Atualização	Saldo Corrigido
1.481.077,41	9.946,11	1.491.023,53

Amortização	Juros	Saldo Final jul/15
2.056,86	761,79	113.555,54

Amortização	Juros	Saldo Final jul/15
0,00	48.126,91	1.539.150,44

Pagamento Realizado jul/15
2.818,65

Pagamento Realizado jul/15
0,00

**C) Ativo x Passivo no Fechamento**

a - Saldo atual dos CRI Seniors	(13.350.735,51)
b - Saldo atual dos CRI Junior	(20.293.961,55)
c - Saldo devedor total da carteira, encargos e valores a processar	19.046.654,28
d - Fundo de Reserva (c/c + aplicação)	786.088,58
e - BNDU	2.789.887,73
f - Excedente / (Falta)	(11.022.066,47)

**D) Posição de Recebimentos do mês**

a - Cobrança do mês	459.056,64
b - Valores recebidos da cobrança do mês	296.721,64
c - Atrasos de meses anteriores recebidos	400.276,51
d - Antecipações	16.265,97
e - Valor total Recebido	713.264,12
f - Créditos a Identificar	-
g - Total	713.264,12

**E) Análise da Movimentação Financeira do mês (Extrato Conta Corrente da Série)**

a - Saldo Inicial	51.961,35
b - Entradas / Recebimentos	651.088,31
c - Pagamentos CRIs	(329.782,05)
d - Despesas	(82.132,53)
e - Transferências / Devoluções	-
f - (Aplicações) / Resgates	(251.779,33)
g - Saldo Final	39.355,75

**F) Posição de Cobrança**

	R\$	%	Nr. Contratos
<b>a - Sdo. dev. total da carteira</b>	<b>19.046.654,28</b>		<b>127</b>
b - Sdo. dev. em dia	9.354.794,59	49,1%	62
c - Sdo. dev. dos clientes com parcelas em atraso de até 30 dias	4.180.502,68	21,9%	30
d - Sdo. dev. dos clientes com parcelas em atraso de 31 até 90 dias	2.327.776,11	12,2%	23
e - Sdo. dev. clientes com parc. em atraso em cobrança jurídica (91 a 180 dias)	181.449,15	1,0%	2
f - Sdo. dev. clientes com parc. em atraso em proc. de execução (acima 180 dias)	3.003.447,03	15,8%	10
g - Sdo. dev. dos clientes com Parcelas Saltados	-	0,0%	3
h - Valores a processar	(1.315,28)	0,0%	

**G) Reforço de Crédito**

a - Aceleração de Pagamento	45,8847%	< 10%
b - % de Reforço de Crédito	67,7924%	> 90%
c - Atraso 180 dias	6,0718%	> 7%
d - Atraso 360 dias	4,3405%	> 7%
e - Pulverização	135,7211%	< 100%

**H) Disclaimer**

As informações contidas neste relatório são de caráter exclusivamente informativo, não constituem uma oferta ou recomendação de investimento, não devendo ser utilizadas para a tomada de decisões. Ressalvamos que investimentos incluem fatores de liquidez, crédito, mercado, regulamentação específica, entre outros, sendo de exclusiva responsabilidade do investidor a decisão de realizar um investimento. Ao investidor é recomendada a leitura cuidadosa do prospecto. É proibida a utilização, cópia ou divulgação não autorizada das informações.

**A) Dados Iniciais da Série**

Senior	35.324.249,22	Junior	3.924.916,58
Data de emissão	20/07/11	Data de emissão	20/07/11
Índice de correção	IGPM Mensal	Índice de correção	IGPM Mensal
Taxa de juros do papel	8,2000%	Taxa de juros do papel	46,4060%
Quantidade	117	Quantidade	13
PU inicial	301.916,66	PU inicial	301.916,66

**B) Resumo dos Valores no Aniversário**

Saldo Anterior jul/15	Atualização	Saldo Corrigido
113.555,54	784,79	114.340,33

Saldo Anterior jul/15	Atualização	Saldo Corrigido
1.539.150,44	10.637,14	1.549.787,57

Amortização	Juros	Saldo Final ago/15
1.337,21	753,41	113.003,12

Amortização	Juros	Saldo Final ago/15
0,00	50.023,68	1.599.811,25

Pagamento Realizado ago/15
2.090,62

Pagamento Realizado ago/15
0,00

**C) Ativo x Passivo no Fechamento**

a - Saldo atual dos CRI Seniors	(13.266.220,23)
b - Saldo atual dos CRI Junior	(21.062.201,81)
c - Saldo devedor total da carteira, encargos e valores a processar	18.726.652,99
d - Fundo de Reserva + c/c + aplicação	832.821,56
e - BNDU	3.112.061,84
f - Excedente / (Falta)	(11.656.885,65)

**D) Posição de Recebimentos do mês**

a - Cobrança do mês	318.849,61
b - Valores recebidos da cobrança do mês	161.905,86
c - Atrasos de meses anteriores recebidos	100.684,56
d - Antecipações	-
e - Valor total Recebido	262.590,42
f - Créditos a Identificar	-
g - Total	262.590,42

**E) Análise da Movimentação Financeira do mês (Extrato Conta Corrente da Série)**

a - Saldo Inicial	39.355,75
b - Entradas / Recebimentos	324.703,26
c - Pagamentos CRIs	(244.602,54)
d - Despesas	(41.089,38)
e - Transferências / Devoluções	-
f - (Aplicações) / Resgates	(44.142,97)
g - Saldo Final	34.224,12

**F) Posição de Cobrança**

	R\$	%	Nr. Contratos
<b>a - Sdo. dev. total da carteira</b>	<b>18.726.652,99</b>		<b>126</b>
b - Sdo. dev. em dia	9.354.167,57	50,0%	67
c - Sdo. dev. dos clientes com parcelas em atraso de até 30 dias	1.786.365,57	9,5%	16
d - Sdo. dev. dos clientes com parcelas em atraso de 31 até 90 dias	3.842.777,75	20,5%	31
e - Sdo. dev. clientes com parc. em atraso em cobrança jurídica (91 a 180 dias)	1.150.131,23	6,1%	4
f - Sdo. dev. clientes com parc. em atraso em proc. de execução (acima 180 dias)	2.655.543,14	14,2%	8
g - Sdo. dev. dos clientes com Parcelas Saltados	-	0,0%	0
h - Valores a processar	(62.332,27)	-0,3%	

**G) Reforço de Crédito**

a - Aceleração de Pagamento	45,8573%	< 10%
b - % de Reforço de Crédito	66,0327%	> 90%
c - Atraso 180 dias	5,3537%	> 7%
d - Atraso 360 dias	3,5994%	> 7%
e - Pulverização	139,4626%	< 100%

**H) Disclaimer**

As informações contidas neste relatório são de caráter exclusivamente informativo, não constituem uma oferta ou recomendação de investimento, não devendo ser utilizadas para a tomada de decisões. Ressalvamos que investimentos incluem fatores de liquidez, crédito, mercado, regulamentação específica, entre outros, sendo de exclusiva responsabilidade do investidor a decisão de realizar um investimento. Ao investidor é recomendada a leitura cuidadosa do prospecto. É proibida a utilização, cópia ou divulgação não autorizada das informações.

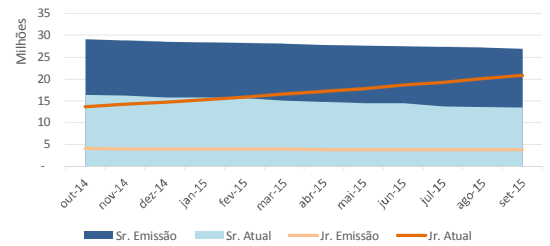


Série 251 E 252		
Relatório de Performance - CRI Brazilian Securities		
30/09/2015		
Dados de emissão da Série		
Tipo Série	Sênior	Júnior
Código Cetip	11G0021038	11G0021039
Código Isin	BRBSCSRI6E8	BRBSCSRI6F5
Data da Emissão	20/07/2011	20/07/2011
Data de Vencimento	20/07/2041	20/07/2041
Indexador	IGPM	IGPM
Agente Fiduciário	Oliveira Trust	Oliveira Trust
Agência de Rating	FITCH	0
Rating na Emissão	A+	-
Quantidade	117	13
P.U.	R\$ 301.917	R\$ 301.917
Valor da Emissão	R\$ 35.324.249	R\$ 3.924.917
Juros	8,2000%	46,4060%
% Subordinação	90%	10%
Cedente	Múltiplo	
Tipo de Segmento	Híbrido	
Tipo de Contrato	Financiamento Imobiliário	
Tipo de oferta	Instrução CVM 400	
Mercado de Distribuição	Cetip	
Escriturador	Itaú Corretora de Valores S.A.	
Garantias	Alienação Fiduciária	
Dados em 30/9/2015		
Duration (CRI)	7,98	7,40
Rating Atual	A	-
LTV (médio ponderado)		45,3%
Regime (Prórata, sequencial ou sequencial definitivo)	Sequencial Definitivo	Sequencial Definitivo
% Subordinação atual	38%	62%
Movimentações/Eventos no mês		
Saldo Anterior	R\$ 113.003,12	R\$ 1.599.811,25
Atualização monetária	R\$ 311,40	R\$ 4.408,56
Saldo Corrigido	R\$ 113.314,52	R\$ 1.604.219,82
Amortização Unitario	R\$ 927,93	R\$ 0,00
Saldo Final	R\$ 112.386,58	R\$ 1.656.000,44
Juros Unitário	R\$ 746,65	R\$ 51.780,63
Ativo x Passivo		
Saldo atual dos CRI Seniors		-R\$ 13.219.636,78
Saldo atual dos CRI Junior		-R\$ 21.827.032,37
Saldo devedor total da carteira		R\$ 18.747.304,77
Conta Corrente + Fundo de Reserva + Aplicações		R\$ 899.737,64
BNDU		R\$ 3.112.061,84
Excedente / (Falta)		-R\$ 12.287.564,90
Posição de Recebimento		
Cobrança do mês		R\$ 326.923,57
A - Valores recebidos		R\$ 151.779,90
B - Atrasos (meses anteriores)		R\$ 130.159,62
C - Antecipações		R\$ 0,00
Valor total Recebido (A + B + C)		R\$ 281.939,52
Créditos a Identificar		R\$ 0,00
Total		R\$ 281.939,52
Movimentações em Conta da Série		
Saldo Inicial		R\$ 34.224,12
Entradas / Recebimentos		R\$ 284.228,14
Pagamentos CRIs		-R\$ 195.925,86
Despesas		-R\$ 29.929,09
Transferências / Devoluções		R\$ 0,00
(Aplicações) / Resgates		-R\$ 86.000,00
Saldo Final		R\$ 6.597,31
Posição de Cobrança		
a - Sdo. dev. total da carteira	18.747.304,77	126
b - Sdo. dev. em dia	8.622.170,67	60
c - Sdo. dev. com atraso de até 30 dias.	2.809.681,47	25
d - Sdo. dev. com atraso entre 31 e 90 dias.	3.522.714,83	27
e - Sdo. dev. com atraso entre 91 e 180 dias.	1.502.358,86	7
f - Sdo. dev. com atraso superior de 180 dias.	2.290.378,94	7
g - Sdo. dev. dos clientes com Parcelas Saltadas	-	1
h - Valores a processar	-	-
Regras do Regime de Pagamento		
Aceleração de Pagamento	46%	< 10%
% de Reforço de Crédito	64,35%	> 90%
Atraso 180 dias	4,57%	> 7%
Atraso 360 dias	3,60%	> 7%
Pulverização	143%	< 100%
Disclaimer		
As informações contidas neste relatório são de caráter exclusivamente informativo, não constituem uma oferta ou recomendação de investimento, não devendo ser utilizadas para a tomada de decisões. Ressalvamos que investimentos incluem fatores de liquidez, crédito, mercado, regulamentação específica, entre outros, sendo de exclusiva responsabilidade do investidor a decisão de realizar um investimento. Ao investidor é recomendada a leitura cuidadosa do prospecto. É proibida a utilização, cópia ou divulgação não autorizada das informações.		

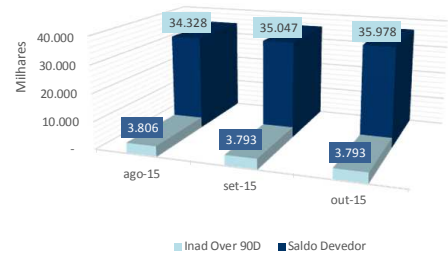
Série 251 E 252  
Relatório de Performance - CRI Brazilian Securities  
31/10/2015

Dados de emissão da Série		
Tipo Série	Sênior	Júnior
Código Cetip	11G0021038	11G0021039
Código Isin	BRBSCSRI6E8	BRBSCSRI6F5
Data da Emissão	20/07/2011	20/07/2011
Data de Vencimento	20/07/2041	20/07/2041
Vencimento (meses)	365	365
Indexador	IGPM	IGPM
Periodicidade Indexador	mensal	mensal
Agente Fiduciário	Oliveira Trust	Oliveira Trust
Agência de Rating	FITCH	0
Rating na Emissão	A+	-
Quantidade	117	13
P.U.	R\$ 301.917	R\$ 301.917
Valor da Emissão	R\$ 35.324.249	R\$ 3.924.917
Juros	8,2000%	46,4060%
Periodicidade Amortização	mensal	mensal
Data da Primeira Amortização	20/09/2011	20/09/2011
Forma de amortização	Fixo	Fixo
% Subordinação	90%	10%
Cedente	Múltiplo	
Tipo de Segmento	Híbrido	
Tipo de Contrato	Financiamento Imobiliário	
Tipo de oferta	Instrução CVM 400	
Mercado de Distribuição	Cetip	
Escriturador	Itaú Corretora de Valores S.A.	
Coordenador da Oferta	0	
Regime Fiduciário	Sim	
Garantias	Alienação Fiduciária	
Dados em 31/10/2015		
Duration (CRI)	7,96	7,38
Rating Atual	A	-
LTV (médio ponderado)		45,5%
Regime (Prórata, sequencial ou sequencial definitivo)	Sequencial Definitivo	Sequencial Definitivo
% Subordinação atual	36%	64%
Movimentações/Eventos no mês		
Saldo Anterior	R\$ 112.386,58	R\$ 1.656.000,44
Atualização monetária	R\$ 1.063,39	R\$ 15.668,93
Saldo Corrigido	R\$ 113.449,97	R\$ 1.671.669,37
Amortização Unitario	R\$ 2.265,60	R\$ 0,00
Saldo Final	R\$ 111.184,38	R\$ 1.725.627,12
Juros Unitário	R\$ 747,55	R\$ 53.957,75
Ativo x Passivo		
Saldo atual dos CRI Seniors		-R\$ 13.127.270,30
Saldo atual dos CRI Junior		-R\$ 22.850.581,57
Saldo devedor total da carteira		R\$ 18.878.639,99
Conta Corrente + Fundo de Reserva + Aplicações		R\$ 745.799,68
BNDU		R\$ 2.909.661,84
Excedente / (Falta)		-R\$ 13.443.750,36
Posição de Recebimento		
Cobrança do mês		R\$ 316.192,20
A - Valores recebidos		R\$ 150.250,97
B - Atrasos (meses anteriores)		R\$ 121.523,71
C - Antecipações		R\$ 3.131,44
Valor total Recebido (A + B + C)		R\$ 274.906,12
Créditos a Identificar		R\$ 0,00
Total		R\$ 274.906,12
Movimentações em Conta da Série		
Saldo Inicial		R\$ 6.597,31
Entradas / Recebimentos		R\$ 267.903,83
Pagamentos CRIs		-R\$ 352.538,55
Despesas		-R\$ 75.986,36
Transferências / Devoluções		R\$ 0,00
(Aplicações) / Resgates		R\$ 169.205,71
Saldo Final		R\$ 15.181,94
Posição de Cobrança		
		Nº Contratos
a - Sdo. dev. total da carteira	18.878.639,99	126
b - Sdo. dev. em dia	7.472.370,83	55
c - Sdo. dev. com atraso de até 30 dias.	3.559.120,16	27
d - Sdo. dev. com atraso entre 31 e 90 dias.	3.442.528,62	25
e - Sdo. dev. com atraso entre 91 e 180 dias.	1.895.826,64	10
f - Sdo. dev. com atraso superior de 180 dias.	2.508.793,74	9
g - Sdo. dev. dos clientes com Parcelas Saltados	-	0
h - Valores a processar	-	-
Regras do Regime de Pagamento		
Aceleração de Pagamento	44%	< 10%
% de Reforço de Crédito	65,55%	> 90%
Atraso 180 dias	4,92%	> 7%
Atraso 360 dias	4,25%	> 7%
Pulverização	140%	< 100%
Disclaimer		
As informações contidas neste relatório são de caráter exclusivamente informativo, não constituem uma oferta ou recomendação de investimento, não devendo ser utilizadas para a tomada de decisões. Ressalvamos que investimentos incluem fatores de liquidez, crédito, mercado, regulamentação específica, entre outros, sendo de exclusiva responsabilidade do investidor a decisão de realizar um investimento. Ao investidor é recomendada a leitura cuidadosa do prospecto. É proibida a utilização, cópia ou divulgação não autorizada das informações.		

Evolução do Saldo Devedor



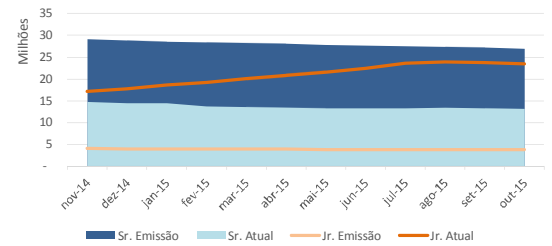
Saldo Devedor vs. Inadimplência



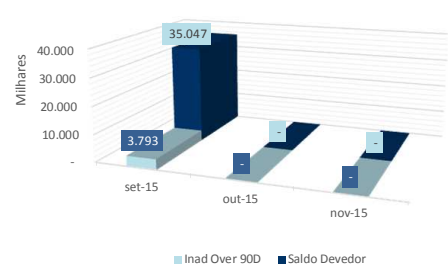
Série 251 E 252  
Relatório de Performance - CRI Brazilian Securities  
30/11/2015

Dados de emissão da Série		
Tipo Série	Sênior	Júnior
Código Cetip	11G0021038	11G0021039
Código Isin	BRBSCSRI6E8	BRBSCSRI6F5
Data da Emissão	20/07/2011	20/07/2011
Data de Vencimento	20/07/2041	20/07/2041
Vencimento (meses)	365	365
Indexador	IGPM	IGPM
Periodicidade Indexador	mensal	mensal
Agente Fiduciário	Oliveira Trust	Oliveira Trust
Agência de Rating	FITCH	0
Rating na Emissão	A+	-
Quantidade	117	13
P.U.	R\$ 301.917	R\$ 301.917
Valor da Emissão	R\$ 35.324.249	R\$ 3.924.917
Juros	8,2000%	46,4060%
Periodicidade Amortização	mensal	mensal
Data da Primeira Amortização	20/09/2011	20/09/2011
Forma de amortização	Fixo	Fixo
% Subordinação	90%	10%
Cedente	Múltiplo	
Tipo de Segmento	Híbrido	
Tipo de Contrato	Financiamento Imobiliário	
Tipo de oferta	Instrução CVM 400	
Mercado de Distribuição	Cetip	
Escriturador	Itaú Corretora de Valores S.A.	
Coordenador da Oferta	0	
Regime Fiduciário	Sim	
Garantias	Alienação Fiduciária	
Dados em 30/11/2015		
Duration (CRI)	7,94	7,37
Rating Atual	A	-
LTV (médio ponderado)		44,0%
Regime (Prórata, sequencial ou sequencial definitivo)	Sequencial Definitivo	Sequencial Definitivo
% Subordinação atual	36%	64%
Movimentações/Eventos no mês		
Saldo Anterior	R\$ 111.184,38	R\$ 1.725.627,12
Atualização monetária	R\$ 2.102,67	R\$ 32.634,26
Saldo Corrigido	R\$ 113.287,05	R\$ 1.758.261,38
Amortização Unitario	R\$ 756,08	R\$ 0,00
Saldo Final	R\$ 112.530,97	R\$ 1.815.014,12
Juros Unitário	R\$ 746,47	R\$ 56.752,75
Ativo x Passivo		
Saldo atual dos CRI Seniors		-R\$ 13.261.947,45
Saldo atual dos CRI Junior		-R\$ 23.969.467,72
Saldo devedor total da carteira		R\$ 18.240.359,70
Conta Corrente + Fundo de Reserva + Aplicações		R\$ 1.633.005,82
BNDU		R\$ 2.872.154,23
Excedente / (Falta)		-R\$ 14.485.895,42
Posição de Recebimento		
Cobrança do mês		R\$ 313.275,72
A - Valores recebidos		R\$ 129.745,23
B - Atrasos (meses anteriores)		R\$ 184.133,39
C - Antecipações		R\$ 95.890,09
Valor total Recebido (A + B + C)		R\$ 409.768,71
Créditos a Identificar		R\$ 668.180,12
Total		R\$ 1.077.948,83
Movimentações em Conta da Série		
Saldo Inicial		R\$ 15.181,94
Entradas / Recebimentos		R\$ 1.073.765,02
Pagamentos CRIs		-R\$ 175.798,36
Despesas		-R\$ 23.439,79
Transferências / Devoluções		R\$ 0,00
(Aplicações) / Resgates		-R\$ 883.000,00
Saldo Final		R\$ 6.708,81
Posição de Cobrança		
		Nº Contratos
a - Sdo. dev. total da carteira	18.240.359,70	123
b - Sdo. dev. em dia	9.802.912,24	65
c - Sdo. dev. com atraso de até 30 dias.	2.665.650,20	20
d - Sdo. dev. com atraso entre 31 e 90 dias.	2.130.301,28	20
e - Sdo. dev. com atraso entre 91 e 180 dias.	1.737.076,46	10
f - Sdo. dev. com atraso superior de 180 dias.	1.904.419,52	8
g - Sdo. dev. dos clientes com Parcelas Saltados	-	2
h - Valores a processar	-	-
Regras do Regime de Pagamento		
Aceleração de Pagamento	44%	< 10%
% de Reforço de Crédito	63,62%	> 90%
Atraso 180 dias	3,68%	> 7%
Atraso 360 dias	3,01%	> 7%
Pulverização	144%	< 100%
Disclaimer		
As informações contidas neste relatório são de caráter exclusivamente informativo, não constituem uma oferta ou recomendação de investimento, não devendo ser utilizadas para a tomada de decisões. Ressalvamos que investimentos incluem fatores de liquidez, crédito, mercado, regulamentação específica, entre outros, sendo de exclusiva responsabilidade do investidor a decisão de realizar um investimento. Ao investidor é recomendada a leitura cuidadosa do prospecto. É proibida a utilização, cópia ou divulgação não autorizada das informações.		

Evolução do Saldo Devedor



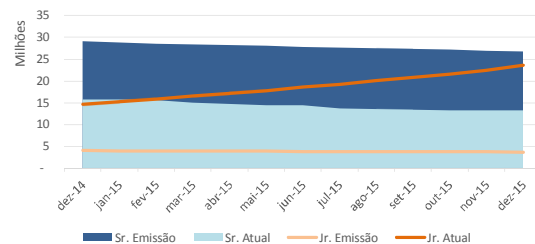
Saldo Devedor vs. Inadimplência



Série 251 E 252  
Relatório de Performance - CRI Brazilian Securities  
31/12/2015

Dados de emissão da Série		
Tipo Série	Sênior	Júnior
Código Cetip	11G0021038	11G0021039
Código Isin	BRBSCSRI6E8	BRBSCSRI6F5
Data da Emissão	20/07/2011	20/07/2011
Data de Vencimento	20/07/2041	20/07/2041
Vencimento (meses)	365	365
Indexador	IGPM	IGPM
Periodicidade Indexador	mensal	mensal
Agente Fiduciário	Oliveira Trust	Oliveira Trust
Agência de Rating	FITCH	0
Rating na Emissão	A+	-
Quantidade	117	13
P.U.	R\$ 301.917	R\$ 301.917
Valor da Emissão	R\$ 35.324.249	R\$ 3.924.917
Juros	8,2000%	46,4060%
Periodicidade Amortização	mensal	mensal
Data da Primeira Amortização	20/09/2011	20/09/2011
Forma de amortização	Fixo	Fixo
% Subordinação	90%	10%
Cedente	Múltiplo	
Tipo de Segmento	Híbrido	
Tipo de Contrato	Financiamento Imobiliário	
Tipo de oferta	Instrução CVM 400	
Mercado de Distribuição	Cetip	
Escriturador	Itaú Corretora de Valores S.A.	
Coordenador da Oferta	0	
Regime Fiduciário	Sim	
Garantias	Alienação Fiduciária	
Dados em 31/12/2015		
Duration (CRI)	7,92	7,35
Rating Atual	A	-
LTV (médio ponderado)		43,8%
Regime (Prórata, sequencial ou sequencial definitivo)	Sequencial Definitivo	Sequencial Definitivo
% Subordinação atual	35%	65%
Movimentações/Eventos no mês		
Saldo Anterior	R\$ 112.530,97	R\$ 1.815.014,12
Atualização monetária	R\$ 1.715,23	R\$ 27.664,90
Saldo Corrigido	R\$ 114.246,19	R\$ 1.842.679,02
Amortização Unitario	R\$ 773,33	R\$ 0,00
Saldo Final	R\$ 113.472,86	R\$ 1.902.156,58
Juros Unitario	R\$ 752,79	R\$ 59.477,56
Ativo x Passivo		
Saldo atual dos CRI Seniors		-R\$ 13.331.388,56
Saldo atual dos CRI Junior		-R\$ 25.061.864,84
Saldo devedor total da carteira		R\$ 18.390.959,04
Conta Corrente + Fundo de Reserva + Aplicações		R\$ 1.824.735,30
BNDU		R\$ 3.135.290,71
Excedente / (Falta)		-R\$ 15.042.268,35
Posição de Recebimento		
Cobrança do mês		R\$ 320.797,00
A - Valores recebidos		R\$ 211.953,00
B - Atrasos (meses anteriores)		R\$ 129.921,70
C - Antecipações		R\$ 18.975,65
Valor total Recebido (A + B + C)		R\$ 360.850,35
Créditos a Identificar		R\$ 2.164,00
Total		R\$ 363.014,35
Movimentações em Conta da Série		
Saldo Inicial		R\$ 6.708,81
Entradas / Recebimentos		R\$ 409.572,20
Pagamentos CRIs		-R\$ 178.556,04
Despesas		-R\$ 26.853,28
Transferências / Devoluções		-R\$ 29.800,11
(Aplicações) / Resgates		-R\$ 108.535,98
Saldo Final		R\$ 72.535,60
Posição de Cobrança		
		Nº Contratos
a - Sdo. dev. total da carteira	18.390.959,04	122
b - Sdo. dev. em dia	8.543.093,92	58
c - Sdo. dev. com atraso de até 30 dias.	3.910.464,75	27
d - Sdo. dev. com atraso entre 31 e 90 dias.	2.087.959,03	18
e - Sdo. dev. com atraso entre 91 e 180 dias.	1.681.716,62	9
f - Sdo. dev. com atraso superior de 180 dias.	2.167.724,72	10
g - Sdo. dev. dos clientes com Parcelas Saltados	-	2
h - Valores a processar	-	-
Regras do Regime de Pagamento		
Aceleração de Pagamento	45%	< 10%
% de Reforço de Crédito	62,92%	> 90%
Atraso 180 dias	4,16%	> 7%
Atraso 360 dias	3,06%	> 7%
Pulverização	146%	< 100%
Disclaimer		
As informações contidas neste relatório são de caráter exclusivamente informativo, não constituem uma oferta ou recomendação de investimento, não devendo ser utilizadas para a tomada de decisões. Ressalvamos que investimentos incluem fatores de liquidez, crédito, mercado, regulamentação específica, entre outros, sendo de exclusiva responsabilidade do investidor a decisão de realizar um investimento. Ao investidor é recomendada a leitura cuidadosa do prospecto. É proibida a utilização, cópia ou divulgação não autorizada das informações.		

Evolução do Saldo Devedor



Saldo Devedor vs. Inadimplência

