

A) Dados Iniciais da Série

Senior	15.887.997,84	Junior	1.765.333,05
Data de emissão	20/09/11	Data de emissão	20/09/11
Índice de correção	IGPM Mensal	Índice de correção	IGPM Mensal
Taxa de juros do papel	8,7000%	Taxa de juros do papel	43,7378%
Quantidade	52	Quantidade	5
PU inicial	305.538,42	PU inicial	353.066,61

B) Resumo dos Valores no Aniversário

Saldo Anterior dez/14	Atualização	Saldo Corrigido
120.878,38	750,41	121.628,79

Saldo Anterior dez/14	Atualização	Saldo Corrigido
706.645,90	4.386,85	711.032,75

Amortização	Juros	Saldo Final jan/15
1.154,87	848,49	120.473,93

Amortização	Juros	Saldo Final jan/15
0,00	21.826,41	732.859,16

Pagamento Realizado jan/15
2.003,35

Pagamento Realizado jan/15
0,00

C) Ativo x Passivo no Fechamento

a - Saldo atual dos CRI Seniors	(6.297.728,65)
b - Saldo atual dos CRI Junior	(3.715.378,95)
c - Saldo devedor total da carteira, encargos e valores a processar	5.853.122,22
d - Fundo de Reserva (c/c + aplicação)	1.088.611,35
e - BNDU	1.488.591,25
f - Excedente / (Falta)	(1.582.782,78)

D) Posição de Recebimentos do mês

a - Cobrança do mês	171.945,38
b - Valores recebidos da cobrança do mês	87.920,44
c - Atrasos de meses anteriores recebidos	13.079,69
d - Antecipações	328.910,83
e - Valor total Recebido	429.910,96
f - Créditos a Identificar	57,89
g - Total	429.968,85

E) Análise da Movimentação Financeira do mês (Extrato Conta Corrente da Série)

a - Saldo Inicial	28.640,99
b - Entradas / Recebimentos	433.506,80
c - Pagamentos CRIs	(104.174,22)
d - Despesas	(48.152,82)
e - Transferências / Devoluções	-
f - (Aplicações) / Resgates	(295.000,00)
g - Saldo Final	14.820,75

F) Posição de Cobrança

	R\$	%	Nr. Contratos
a - Sdo. dev. total da carteira	5.853.122,22		38
b - Sdo. dev. em dia	3.852.891,86	65,8%	27
c - Sdo. dev. dos clientes com parcelas em atraso de até 30 dias	268.613,96	4,6%	3
d - Sdo. dev. dos clientes com parcelas em atraso de 31 até 90 dias	-	0,0%	0
e - Sdo. dev. clientes com parc. em atraso em cobrança jurídica (91 a 180 dias)	83.235,48	1,4%	1
f - Sdo. dev. clientes com parc. em atraso em proc. de execução (acima 180 dias)	1.525.499,94	26,1%	7
g - Sdo. dev. dos clientes com Parcelas Saltados / em Acordo	126.497,13	2,2%	1
h - Valores a processar	(3.616,15)	-0,1%	

G) Reforço de Crédito

a - Aceleração de Pagamento	39,3875%	< 10%	
b - % de Reforço de Crédito	91,2077%	> 90%	Sequencial
c - Atraso 180 dias	7,1273%	> 7%	Sequencial
d - Atraso 360 dias	1,4786%	> 7%	
e - Pulverização	96,1350%	< 100%	Sequencial

H) Disclaimer

As informações contidas neste relatório são de caráter exclusivamente informativo, não constituem uma oferta ou recomendação de investimento, não devendo ser utilizadas para a tomada de decisões. Ressalvamos que investimentos incluem fatores de liquidez, crédito, mercado, regulamentação específica, entre outros, sendo de exclusiva responsabilidade do investidor a decisão de realizar um investimento. Ao investidor é recomendada a leitura cuidadosa do prospecto. É proibida a utilização, cópia ou divulgação não autorizada das informações.

A) Dados Iniciais da Série

Senior	15.887.997,84	Junior	1.765.333,05
Data de emissão	20/09/11	Data de emissão	20/09/11
Índice de correção	IGPM Mensal	Índice de correção	IGPM Mensal
Taxa de juros do papel	8,7000%	Taxa de juros do papel	43,7378%
Quantidade	52	Quantidade	5
PU inicial	305.538,42	PU inicial	353.066,61

B) Resumo dos Valores no Aniversário

Saldo Anterior jan/15	Atualização	Saldo Corrigido
120.473,93	921,34	121.395,26

Saldo Anterior jan/15	Atualização	Saldo Corrigido
732.859,16	5.604,63	738.463,79

Amortização	Juros	Saldo Final fev/15
7.492,54	846,86	113.902,73

Amortização	Juros	Saldo Final fev/15
0,00	22.668,45	761.132,24

Pagamento Realizado fev/15
8.339,39

Pagamento Realizado fev/15
0,00

C) Ativo x Passivo no Fechamento

a - Saldo atual dos CRI Seniors	(5.938.551,47)
b - Saldo atual dos CRI Junior	(3.839.494,26)
c - Saldo devedor total da carteira, encargos e valores a processar	5.761.375,10
d - Fundo de Reserva (c/c + aplicação)	723.317,43
e - BNDU	1.513.350,15
f - Excedente / (Falta)	(1.780.003,05)

D) Posição de Recebimentos do mês

a - Cobrança do mês	93.351,65
b - Valores recebidos da cobrança do mês	59.680,82
c - Atrasos de meses anteriores recebidos	5.993,49
d - Antecipações	16.000,21
e - Valor total Recebido	81.674,52
f - Créditos a Identificar	57,89
g - Total	81.732,41

E) Análise da Movimentação Financeira do mês (Extrato Conta Corrente da Série)

a - Saldo Inicial	14.820,75
b - Entradas / Recebimentos	85.071,29
c - Pagamentos CRIs	(433.648,39)
d - Despesas	(22.633,10)
e - Transferências / Devoluções	-
f - (Aplicações) / Resgates	377.000,00
g - Saldo Final	20.610,55

F) Posição de Cobrança

	R\$	%	Nr. Contratos
a - Sdo. dev. total da carteira	5.761.375,10		37
b - Sdo. dev. em dia	4.029.006,88	69,9%	28
c - Sdo. dev. dos clientes com parcelas em atraso de até 30 dias	81.941,56	1,4%	2
d - Sdo. dev. dos clientes com parcelas em atraso de 31 até 90 dias	-	0,0%	0
e - Sdo. dev. clientes com parc. em atraso em cobrança jurídica (91 a 180 dias)	128.465,37	2,2%	1
f - Sdo. dev. clientes com parc. em atraso em proc. de execução (acima 180 dias)	1.424.473,38	24,7%	6
g - Sdo. dev. dos clientes com Parcelas Saltados / em Acordo	82.257,12	1,4%	1
h - Valores a processar	15.230,79	0,3%	

G) Reforço de Crédito

a - Aceleração de Pagamento	37,2670%	< 10%	
b - % de Reforço de Crédito	90,3398%	> 90%	Sequencial
c - Atraso 180 dias	6,6374%	> 7%	
d - Atraso 360 dias	3,9867%	> 7%	
e - Pulverização	96,4206%	< 100%	Sequencial

H) Disclaimer

As informações contidas neste relatório são de caráter exclusivamente informativo, não constituem uma oferta ou recomendação de investimento, não devendo ser utilizadas para a tomada de decisões. Ressalvamos que investimentos incluem fatores de liquidez, crédito, mercado, regulamentação específica, entre outros, sendo de exclusiva responsabilidade do investidor a decisão de realizar um investimento. Ao investidor é recomendada a leitura cuidadosa do prospecto. É proibida a utilização, cópia ou divulgação não autorizada das informações.

A) Dados Iniciais da Série

Senior	15.887.997,84	Junior	1.765.333,05
Data de emissão	20/09/11	Data de emissão	20/09/11
Índice de correção	IGPM Mensal	Índice de correção	IGPM Mensal
Taxa de juros do papel	8,7000%	Taxa de juros do papel	43,7378%
Quantidade	52	Quantidade	5
PU inicial	305.538,42	PU inicial	353.066,61

B) Resumo dos Valores no Aniversário

Saldo Anterior fev/15	Atualização	Saldo Corrigido
113.902,73	308,21	114.210,93

Saldo Anterior fev/15	Atualização	Saldo Corrigido
761.132,24	2.059,52	763.191,77

Amortização	Juros	Saldo Final mar/15
861,72	796,74	113.349,21

Amortização	Juros	Saldo Final mar/15
0,00	23.427,52	786.619,29

Pagamento Realizado mar/15
1.658,46

Pagamento Realizado mar/15
0,00

C) Ativo x Passivo no Fechamento

a - Saldo atual dos CRI Seniors	(5.929.814,75)
b - Saldo atual dos CRI Junior	(3.991.020,42)
c - Saldo devedor total da carteira, encargos e valores a processar	5.455.694,93
d - Fundo de Reserva (c/c + aplicação)	816.831,77
e - BNDU	1.706.010,67
f - Excedente / (Falta)	(1.942.297,80)

D) Posição de Recebimentos do mês

a - Cobrança do mês	88.703,08
b - Valores recebidos da cobrança do mês	69.000,35
c - Atrasos de meses anteriores recebidos	22.460,20
d - Antecipações	99.321,96
e - Valor total Recebido	190.782,51
f - Créditos a Identificar	57,89
g - Total	190.840,40

E) Análise da Movimentação Financeira do mês (Extrato Conta Corrente da Série)

a - Saldo Inicial	20.610,55
b - Entradas / Recebimentos	190.653,27
c - Pagamentos CRIs	(86.239,89)
d - Despesas	(18.410,45)
e - Transferências / Devoluções	-
f - (Aplicações) / Resgates	(63.000,00)
g - Saldo Final	43.613,48

F) Posição de Cobrança

	R\$	%	Nr. Contratos
a - Sdo. dev. total da carteira	5.455.694,93		36
b - Sdo. dev. em dia	3.492.267,04	64,0%	25
c - Sdo. dev. dos clientes com parcelas em atraso de até 30 dias	457.594,17	8,4%	4
d - Sdo. dev. dos clientes com parcelas em atraso de 31 até 90 dias	142.788,72	2,6%	2
e - Sdo. dev. clientes com parc. em atraso em cobrança jurídica (91 a 180 dias)	-	0,0%	0
f - Sdo. dev. clientes com parc. em atraso em proc. de execução (acima 180 dias)	1.249.278,98	22,9%	5
g - Sdo. dev. dos clientes com Parcelas Saltados / em Acordo	127.395,22	2,3%	1
h - Valores a processar	(13.629,20)	-0,2%	

G) Reforço de Crédito

a - Aceleração de Pagamento	36,8150%	< 10%	
b - % de Reforço de Crédito	88,1199%	> 90%	
c - Atraso 180 dias	5,7645%	> 7%	
d - Atraso 360 dias	3,5822%	> 7%	
e - Pulverização	99,3228%	< 100%	Sequencial

H) Disclaimer

As informações contidas neste relatório são de caráter exclusivamente informativo, não constituem uma oferta ou recomendação de investimento, não devendo ser utilizadas para a tomada de decisões. Ressalvamos que investimentos incluem fatores de liquidez, crédito, mercado, regulamentação específica, entre outros, sendo de exclusiva responsabilidade do investidor a decisão de realizar um investimento. Ao investidor é recomendada a leitura cuidadosa do prospecto. É proibida a utilização, cópia ou divulgação não autorizada das informações.

A) Dados Iniciais da Série

Senior	15.887.997,84	Junior	1.765.333,05
Data de emissão	20/09/11	Data de emissão	20/09/11
Índice de correção	IGPM Mensal	Índice de correção	IGPM Mensal
Taxa de juros do papel	8,7000%	Taxa de juros do papel	43,7378%
Quantidade	52	Quantidade	5
PU inicial	305.538,42	PU inicial	353.066,61

B) Resumo dos Valores no Aniversário

Saldo Anterior mar/15	Atualização	Saldo Corrigido
113.349,21	1.111,78	114.460,99

Saldo Anterior mar/15	Atualização	Saldo Corrigido
786.619,29	7.715,51	794.334,80

Amortização	Juros	Saldo Final abr/15
9.342,08	798,48	105.118,91

Amortização	Juros	Saldo Final abr/15
0,00	24.383,51	818.718,31

Pagamento Realizado abr/15
10.140,56

Pagamento Realizado abr/15
0,00

C) Ativo x Passivo no Fechamento

a - Saldo atual dos CRI Seniors	(5.500.183,02)
b - Saldo atual dos CRI Junior	(4.151.387,56)
c - Saldo devedor total da carteira, encargos e valores a processar	5.191.890,68
d - Fundo de Reserva (c/c + aplicação)	380.052,70
e - BNDU	1.943.719,09
f - Excedente / (Falta)	(2.135.908,11)

D) Posição de Recebimentos do mês

a - Cobrança do mês	87.678,81
b - Valores recebidos da cobrança do mês	58.474,18
c - Atrasos de meses anteriores recebidos	29.163,24
d - Antecipações	73.583,20
e - Valor total Recebido	161.220,62
f - Créditos a Identificar	166,27
g - Total	161.386,89

E) Análise da Movimentação Financeira do mês (Extrato Conta Corrente da Série)

a - Saldo Inicial	43.613,48
b - Entradas / Recebimentos	98.625,80
c - Pagamentos CRIs	(527.309,09)
d - Despesas	(10.018,58)
e - Transferências / Devoluções	-
f - (Aplicações) / Resgates	423.794,66
g - Saldo Final	28.706,27

F) Posição de Cobrança

	R\$	%	Nr. Contratos
a - Sdo. dev. total da carteira	5.191.890,68		34
b - Sdo. dev. em dia	3.553.187,71	68,4%	23
c - Sdo. dev. dos clientes com parcelas em atraso de até 30 dias	354.123,74	6,8%	4
d - Sdo. dev. dos clientes com parcelas em atraso de 31 até 90 dias	188.658,06	3,6%	3
e - Sdo. dev. clientes com parc. em atraso em cobrança jurídica (91 a 180 dias)	129.191,26	2,5%	1
f - Sdo. dev. clientes com parc. em atraso em proc. de execução (acima 180 dias)	910.370,35	17,5%	3
g - Sdo. dev. dos clientes com Parcelas Saltados / em Acordo	-	0,0%	0
h - Valores a processar	56.359,56	1,1%	

G) Reforço de Crédito

a - Aceleração de Pagamento	34,2796%	< 10%
b - % de Reforço de Crédito	83,2693%	> 90%
c - Atraso 180 dias	4,1523%	> 7%
d - Atraso 360 dias	3,0812%	> 7%
e - Pulverização	104,9134%	< 100%

H) Disclaimer

As informações contidas neste relatório são de caráter exclusivamente informativo, não constituem uma oferta ou recomendação de investimento, não devendo ser utilizadas para a tomada de decisões. Ressalvamos que investimentos incluem fatores de liquidez, crédito, mercado, regulamentação específica, entre outros, sendo de exclusiva responsabilidade do investidor a decisão de realizar um investimento. Ao investidor é recomendada a leitura cuidadosa do prospecto. É proibida a utilização, cópia ou divulgação não autorizada das informações.

A) Dados Iniciais da Série

Senior	15.887.997,84	Junior	1.765.333,05
Data de emissão	20/09/11	Data de emissão	20/09/11
Índice de correção	IGPM Mensal	Índice de correção	IGPM Mensal
Taxa de juros do papel	8,7000%	Taxa de juros do papel	43,7378%
Quantidade	52	Quantidade	5
PU inicial	305.538,42	PU inicial	353.066,61

B) Resumo dos Valores no Aniversário

Saldo Anterior abr/15	Atualização	Saldo Corrigido
105.118,91	1.225,36	106.344,27

Saldo Anterior abr/15	Atualização	Saldo Corrigido
818.718,31	9.543,68	828.262,00

Amortização	Juros	Saldo Final mai/15
2.567,04	741,86	103.777,22

Amortização	Juros	Saldo Final mai/15
0,00	25.424,97	853.686,97

Pagamento Realizado mai/15
3.308,90

Pagamento Realizado mai/15
0,00

C) Ativo x Passivo no Fechamento

a - Saldo atual dos CRI Seniors	(5.418.026,17)
b - Saldo atual dos CRI Junior	(4.322.360,66)
c - Saldo devedor total da carteira, encargos e valores a processar	5.160.681,73
d - Fundo de Reserva (c/c + aplicação)	343.894,84
e - BNDU	1.943.719,09
f - Excedente / (Falta)	<u>(2.292.091,17)</u>

D) Posição de Recebimentos do mês

a - Cobrança do mês	96.241,66
b - Valores recebidos da cobrança do mês	67.403,51
c - Atrasos de meses anteriores recebidos	16.045,53
d - Antecipações	18.758,77
e - Valor total Recebido	102.207,81
f - Créditos a Identificar	57,89
g - Total	102.265,70

E) Análise da Movimentação Financeira do mês (Extrato Conta Corrente da Série)

a - Saldo Inicial	28.706,27
b - Entradas / Recebimentos	153.128,96
c - Pagamentos CRIs	(172.063,02)
d - Despesas	(19.713,14)
e - Transferências / Devoluções	-
f - (Aplicações) / Resgates	40.753,37
g - Saldo Final	30.812,44

F) Posição de Cobrança

	R\$	%	Nr. Contratos
a - Sdo. dev. total da carteira	5.160.681,73		34
b - Sdo. dev. em dia	3.550.251,13	68,8%	23
c - Sdo. dev. dos clientes com parcelas em atraso de até 30 dias	395.726,37	7,7%	4
d - Sdo. dev. dos clientes com parcelas em atraso de 31 até 90 dias	276.288,64	5,4%	4
e - Sdo. dev. clientes com parc. em atraso em cobrança jurídica (91 a 180 dias)	-	0,0%	0
f - Sdo. dev. clientes com parc. em atraso em proc. de execução (acima 180 dias)	928.776,25	18,0%	3
g - Sdo. dev. dos clientes com Parcelas Saltados / em Acordo	-	0,0%	0
h - Valores a processar	9.639,34	0,2%	

G) Reforço de Crédito

a - Aceleração de Pagamento	33,8349%	< 10%
b - % de Reforço de Crédito	83,1047%	> 90%
c - Atraso 180 dias	4,2191%	> 7%
d - Atraso 360 dias	3,1299%	> 7%
e - Pulverização	104,9086%	< 100%

H) Disclaimer

As informações contidas neste relatório são de caráter exclusivamente informativo, não constituem uma oferta ou recomendação de investimento, não devendo ser utilizadas para a tomada de decisões. Ressalvamos que investimentos incluem fatores de liquidez, crédito, mercado, regulamentação específica, entre outros, sendo de exclusiva responsabilidade do investidor a decisão de realizar um investimento. Ao investidor é recomendada a leitura cuidadosa do prospecto. É proibida a utilização, cópia ou divulgação não autorizada das informações.

A) Dados Iniciais da Série

Senior	15.887.997,84	Junior	1.765.333,05
Data de emissão	20/09/11	Data de emissão	20/09/11
Índice de correção	IGPM Mensal	Índice de correção	IGPM Mensal
Taxa de juros do papel	8,7000%	Taxa de juros do papel	43,7378%
Quantidade	52	Quantidade	5
PU inicial	305.538,42	PU inicial	353.066,61

B) Resumo dos Valores no Aniversário

Saldo Anterior mai/15	Atualização	Saldo Corrigido
103.777,22	421,65	104.198,87

Saldo Anterior mai/15	Atualização	Saldo Corrigido
853.686,97	3.468,53	857.155,50

Amortização	Juros	Saldo Final jun/15
827,03	726,89	103.371,84

Amortização	Juros	Saldo Final jun/15
0,00	26.311,91	883.467,40

Pagamento Realizado jun/15
1.553,92

Pagamento Realizado jun/15
0,00

C) Ativo x Passivo no Fechamento

a - Saldo atual dos CRI Seniors	(5.399.907,93)
b - Saldo atual dos CRI Junior	(4.472.251,03)
c - Saldo devedor total da carteira, encargos e valores a processar	5.143.291,38
d - Fundo de Reserva (c/c + aplicação)	369.654,45
e - BNDU	1.943.719,09
f - Excedente / (Falta)	(2.415.494,04)

D) Posição de Recebimentos do mês

a - Cobrança do mês	89.801,90
b - Valores recebidos da cobrança do mês	63.122,63
c - Atrasos de meses anteriores recebidos	9.844,22
d - Antecipações	17.983,63
e - Valor total Recebido	90.950,48
f - Créditos a Identificar	-
g - Total	90.950,48

E) Análise da Movimentação Financeira do mês (Extrato Conta Corrente da Série)

a - Saldo Inicial	30.812,44
b - Entradas / Recebimentos	110.983,40
c - Pagamentos CRIs	(80.803,84)
d - Despesas	(7.617,32)
e - Transferências / Devoluções	-
f - (Aplicações) / Resgates	-
g - Saldo Final	53.374,68

F) Posição de Cobrança

	R\$	%	Nr. Contratos
a - Sdo. dev. total da carteira	5.143.291,38		34
b - Sdo. dev. em dia	3.139.827,13	61,0%	22
c - Sdo. dev. dos clientes com parcelas em atraso de até 30 dias	705.501,29	13,7%	5
d - Sdo. dev. dos clientes com parcelas em atraso de 31 até 90 dias	277.928,77	5,4%	3
e - Sdo. dev. clientes com parc. em atraso em cobrança jurídica (91 a 180 dias)	85.055,74	1,7%	1
f - Sdo. dev. clientes com parc. em atraso em proc. de execução (acima 180 dias)	945.403,37	18,4%	3
g - Sdo. dev. dos clientes com Parcelas Saltados	-	0,0%	0
h - Valores a processar	(10.424,92)	-0,2%	

G) Reforço de Crédito

a - Aceleração de Pagamento	33,6469%	< 10%
b - % de Reforço de Crédito	82,9318%	> 90%
c - Atraso 180 dias	4,2660%	> 7%
d - Atraso 360 dias	3,1647%	> 7%
e - Pulverização	105,2088%	< 100%

H) Disclaimer

As informações contidas neste relatório são de caráter exclusivamente informativo, não constituem uma oferta ou recomendação de investimento, não devendo ser utilizadas para a tomada de decisões. Ressalvamos que investimentos incluem fatores de liquidez, crédito, mercado, regulamentação específica, entre outros, sendo de exclusiva responsabilidade do investidor a decisão de realizar um investimento. Ao investidor é recomendada a leitura cuidadosa do prospecto. É proibida a utilização, cópia ou divulgação não autorizada das informações.

A) Dados Iniciais da Série

Senior	15.887.997,84	Junior	1.765.333,05
Data de emissão	20/09/11	Data de emissão	20/09/11
Índice de correção	IGPM Mensal	Índice de correção	IGPM Mensal
Taxa de juros do papel	8,7000%	Taxa de juros do papel	43,7378%
Quantidade	52	Quantidade	5
PU inicial	305.538,42	PU inicial	353.066,61

B) Resumo dos Valores no Aniversário

Saldo Anterior jun/15	Atualização	Saldo Corrigido
103.371,84	694,19	104.066,03

Saldo Anterior jun/15	Atualização	Saldo Corrigido
883.467,40	5.932,89	889.400,29

Amortização	Juros	Saldo Final jul/15
1.013,29	725,97	103.052,74

Amortização	Juros	Saldo Final jul/15
0,00	27.301,72	916.702,01

Pagamento Realizado jul/15
1.739,26

Pagamento Realizado jul/15
0,00

C) Ativo x Passivo no Fechamento

a - Saldo atual dos CRI Seniors	(5.385.637,15)
b - Saldo atual dos CRI Junior	(4.646.177,72)
c - Saldo devedor total da carteira, encargos e valores a processar	5.138.627,07
d - Fundo de Reserva (c/c + aplicação)	362.761,11
e - BNDU	1.943.719,09
f - Excedente / (Falta)	<u>(2.586.707,60)</u>

D) Posição de Recebimentos do mês

a - Cobrança do mês	88.860,94
b - Valores recebidos da cobrança do mês	67.019,58
c - Atrasos de meses anteriores recebidos	12.570,71
d - Antecipações	4.487,45
e - Valor total Recebido	84.077,74
f - Créditos a Identificar	-
g - Total	84.077,74

E) Análise da Movimentação Financeira do mês (Extrato Conta Corrente da Série)

a - Saldo Inicial	53.374,68
b - Entradas / Recebimentos	89.345,38
c - Pagamentos CRIs	(90.441,41)
d - Despesas	(8.853,30)
e - Transferências / Devoluções	-
f - (Aplicações) / Resgates	(10.006,63)
g - Saldo Final	33.418,72

F) Posição de Cobrança

	R\$	%	Nr. Contratos
a - Sdo. dev. total da carteira	5.138.627,07		34
b - Sdo. dev. em dia	3.345.468,72	65,1%	23
c - Sdo. dev. dos clientes com parcelas em atraso de até 30 dias	424.947,11	8,3%	3
d - Sdo. dev. dos clientes com parcelas em atraso de 31 até 90 dias	233.562,96	4,5%	3
e - Sdo. dev. clientes com parc. em atraso em cobrança jurídica (91 a 180 dias)	177.152,85	3,4%	2
f - Sdo. dev. clientes com parc. em atraso em proc. de execução (acima 180 dias)	959.594,25	18,7%	3
g - Sdo. dev. dos clientes com Parcelas Saltados	-	0,0%	0
h - Valores a processar	(2.098,82)	0,0%	

G) Reforço de Crédito

a - Aceleração de Pagamento	33,3642%	< 10%
b - % de Reforço de Crédito	83,0410%	> 90%
c - Atraso 180 dias	4,3003%	> 7%
d - Atraso 360 dias	4,3003%	> 7%
e - Pulverização	105,1374%	< 100%

H) Disclaimer

As informações contidas neste relatório são de caráter exclusivamente informativo, não constituem uma oferta ou recomendação de investimento, não devendo ser utilizadas para a tomada de decisões. Ressalvamos que investimentos incluem fatores de liquidez, crédito, mercado, regulamentação específica, entre outros, sendo de exclusiva responsabilidade do investidor a decisão de realizar um investimento. Ao investidor é recomendada a leitura cuidadosa do prospecto. É proibida a utilização, cópia ou divulgação não autorizada das informações.

A) Dados Iniciais da Série

Senior	15.887.997,84	Junior	1.765.333,05
Data de emissão	20/09/11	Data de emissão	20/09/11
Índice de correção	IGPM Mensal	Índice de correção	IGPM Mensal
Taxa de juros do papel	8,7000%	Taxa de juros do papel	43,7378%
Quantidade	52	Quantidade	5
PU inicial	305.538,42	PU inicial	353.066,61

B) Resumo dos Valores no Aniversário

Saldo Anterior jul/15	Atualização	Saldo Corrigido	Saldo Anterior jul/15	Atualização	Saldo Corrigido
103.052,74	712,20	103.764,94	916.702,01	6.335,37	923.037,38
Amortização	Juros	Saldo Final ago/15	Amortização	Juros	Saldo Final ago/15
868,20	723,87	102.896,74	0,00	28.334,27	951.371,65
Pagamento Realizado ago/15			Pagamento Realizado ago/15		
1.592,07			0,00		

C) Ativo x Passivo no Fechamento

a - Saldo atual dos CRI Seniors	(5.369.562,88)
b - Saldo atual dos CRI Junior	(4.814.683,50)
c - Saldo devedor total da carteira, encargos e valores a processar	4.601.695,22
d - Fundo de Reserva + c/c + aplicação	906.500,67
e - BNDU	1.893.417,07
f - Excedente / (Falta)	(2.782.633,42)

D) Posição de Recebimentos do mês

a - Cobrança do mês	269.870,92
b - Valores recebidos da cobrança do mês	265.113,22
c - Atrasos de meses anteriores recebidos	6.762,67
d - Antecipações	425.725,45
e - Valor total Recebido	697.601,34
f - Créditos a Identificar	5.600,00
g - Total	703.201,34

E) Análise da Movimentação Financeira do mês (Extrato Conta Corrente da Série)

a - Saldo Inicial	33.418,72
b - Entradas / Recebimentos	627.839,52
c - Pagamentos CRIs	(82.787,52)
d - Despesas	(7.977,79)
e - Transferências / Devoluções	-
f - (Aplicações) / Resgates	(548.000,00)
g - Saldo Final	22.492,93

F) Posição de Cobrança

	R\$	%	Nr. Contratos
a - Sdo. dev. total da carteira	4.601.695,22		32
b - Sdo. dev. em dia	2.958.548,48	64,3%	23
c - Sdo. dev. dos clientes com parcelas em atraso de até 30 dias	235.973,90	5,1%	2
d - Sdo. dev. dos clientes com parcelas em atraso de 31 até 90 dias	191.952,72	4,2%	2
e - Sdo. dev. clientes com parc. em atraso em cobrança jurídica (91 a 180 dias)	180.173,76	3,9%	2
f - Sdo. dev. clientes com parc. em atraso em proc. de execução (acima 180 dias)	974.835,33	21,2%	3
g - Sdo. dev. dos clientes com Parcelas Saltados	-	0,0%	0
h - Valores a processar	60.211,03	1,3%	

G) Reforço de Crédito

a - Aceleração de Pagamento	33,0781%	< 10%
b - % de Reforço de Crédito	83,5498%	> 90%
c - Atraso 180 dias	4,3566%	> 7%
d - Atraso 360 dias	4,3566%	> 7%
e - Pulverização	106,7661%	< 100%

H) Disclaimer

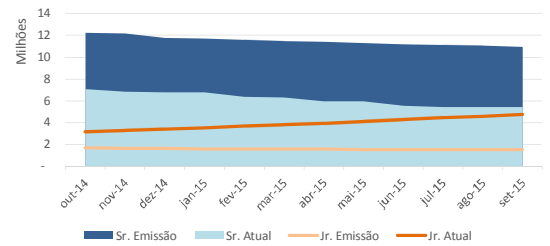
As informações contidas neste relatório são de caráter exclusivamente informativo, não constituem uma oferta ou recomendação de investimento, não devendo ser utilizadas para a tomada de decisões. Ressalvamos que investimentos incluem fatores de liquidez, crédito, mercado, regulamentação específica, entre outros, sendo de exclusiva responsabilidade do investidor a decisão de realizar um investimento. Ao investidor é recomendada a leitura cuidadosa do prospecto. É proibida a utilização, cópia ou divulgação não autorizada das informações.

Série 259 E 260		
Relatório de Performance - CRI Brazilian Securities		
30/09/2015		
Dados de emissão da Série		
Tipo Série	Sênior	Júnior
Código Cetip	1110019326	1110019327
Código Isin	BRBSCSRI6P4	BRBSCSRI6Q2
Data da Emissão	20/09/2011	20/09/2011
Data de Vencimento	20/08/2041	20/08/2041
Indexador	IGPM	IGPM
Agente Fiduciário	Oliveira Trust	Oliveira Trust
Agência de Rating	-	-
Rating na Emissão	-	-
Quantidade	52	5
P.U.	R\$ 305.538	R\$ 353.067
Valor da Emissão	R\$ 15.887.998	R\$ 1.765.333
Juros	8,7000%	43,7378%
% Subordinação	90%	10%
Cedente	Múltiplo	
Tipo de Segmento	Híbrido	
Tipo de Contrato	Financiamento Imobiliário	
Tipo de oferta	Instrução CVM 400	
Mercado de Distribuição	Cetip	
Escriturador	Itaú Corretora de Valores S.A.	
Garantias	Alienação Fiduciária	
Dados em 30/9/2015		
Duration (CRI)	7,60	6,83
Rating Atual	-	-
LTV (médio ponderado)		39,9%
Regime (Prórata, sequencial ou sequencial definitivo)	Sequencial	Sequencial
% Subordinação atual	53%	47%
Movimentações/Eventos no mês		
Saldo Anterior	R\$ 102.897	R\$ 951.372
Atualização monetária	R\$ 284	R\$ 2.622
Saldo Corrigido	R\$ 103.180	R\$ 953.993
Amortização Unitario	R\$ 3.061	R\$ 28.299
Saldo Final	R\$ 100.120	R\$ 925.694
Juros Unitário	R\$ 720	R\$ 29.285
Ativo x Passivo		
Saldo atual dos CRI Seniors		-R\$ 5.234.789,25
Saldo atual dos CRI Junior		-R\$ 4.690.352,59
Saldo devedor total da carteira		R\$ 4.522.958,52
Conta Corrente + Fundo de Reserva + Aplicações		R\$ 562.658,55
BNDU		R\$ 1.893.417,07
Excedente / (Falta)		-R\$ 2.946.107,70
Posição de Recebimento		
Cobrança do mês		R\$ 94.972,90
A - Valores recebidos		R\$ 43.623,17
B - Atrasos (meses anteriores)		R\$ 9.043,07
C - Antecipações		R\$ 22.796,16
Valor total Recebido (A + B + C)		R\$ 75.462,40
Créditos a Identificar		R\$ 0,00
Total		R\$ 75.462,40
Movimentações em Conta da Série		
Saldo Inicial		R\$ 22.492,93
Entradas / Recebimentos		R\$ 149.784,01
Pagamentos CRIs		-R\$ 484.506,32
Despesas		-R\$ 13.759,99
Transferências / Devoluções		R\$ 0,00
(Aplicações) / Resgates		R\$ 359.615,02
Saldo Final		R\$ 33.625,65
Posição de Cobrança		
a - Sdo. dev. total da carteira	4.522.958,52	33
b - Sdo. dev. em dia	2.147.520,87	19
c - Sdo. dev. com atraso de até 30 dias.	771.419,58	5
d - Sdo. dev. com atraso entre 31 e 90 dias.	368.869,07	3
e - Sdo. dev. com atraso entre 91 e 180 dias.	156.896,28	2
f - Sdo. dev. com atraso superior de 180 dias.	1.078.252,72	4
g - Sdo. dev. dos clientes com Parcelas Saltadas	-	0
h - Valores a processar	-	
Regras do Regime de Pagamento		
Aceleração de Pagamento	31%	< 10%
% de Reforço de Crédito	88,71%	> 90%
Atraso 180 dias	4,77%	> 7%
Atraso 360 dias	4,38%	> 7%
Pulverização	100%	< 100%
Disclaimer		
As informações contidas neste relatório são de caráter exclusivamente informativo, não constituem uma oferta ou recomendação de investimento, não devendo ser utilizadas para a tomada de decisões. Ressalvamos que investimentos incluem fatores de liquidez, crédito, mercado, regulamentação específica, entre outros, sendo de exclusiva responsabilidade do investidor a decisão de realizar um investimento. Ao investidor é recomendada a leitura cuidadosa do prospecto. É proibida a utilização, cópia ou divulgação não autorizada das informações.		

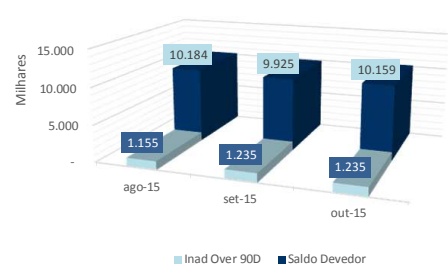
Série 259 E 260
Relatório de Performance - CRI Brazilian Securities
31/10/2015

Dados de emissão da Série		
Tipo Série	Sênior	Júnior
Código Cetip	1110019326	1110019327
Código Isin	BRBSCSRI6P4	BRBSCSRI6Q2
Data da Emissão	20/09/2011	20/09/2011
Data de Vencimento	20/08/2041	20/08/2041
Vencimento (meses)	364	364
Indexador	IGPM	IGPM
Periodicidade Indexador	mensal	mensal
Agente Fiduciário	Oliveira Trust	Oliveira Trust
Agência de Rating	-	-
Rating na Emissão	-	-
Quantidade	52	5
P.U.	R\$ 305.538	R\$ 353.067
Valor da Emissão	R\$ 15.887.998	R\$ 1.765.333
Juros	8,7000%	43,7378%
Periodicidade Amortização	mensal	mensal
Data da Primeira Amortização	20/11/2011	20/11/2011
Forma de amortização	Fixo	Fixo
% Subordinação	90%	10%
Cedente	Múltiplo	
Tipo de Segmento	Híbrido	
Tipo de Contrato	Financiamento Imobiliário	
Tipo de oferta	Instrução CVM 400	
Mercado de Distribuição	Cetip	
Escriturador	Itaú Corretora de Valores S.A.	
Coordenador da Oferta	0	
Regime Fiduciário	Sim	
Garantias	Alienação Fiduciária	
Dados em 31/10/2015		
Duration (CRI)	7,58	6,81
Rating Atual	-	-
LTV (médio ponderado)	-	39,8%
Regime (Prórata, sequencial ou sequencial definitivo)	Sequencial	Sequencial
% Subordinação atual	52%	48%
Movimentações/Eventos no mês		
Saldo Anterior	R\$ 100.119,55	R\$ 925.694,07
Atualização monetária	R\$ 947,32	R\$ 8.758,83
Saldo Corrigido	R\$ 101.066,87	R\$ 934.452,90
Amortização Unitario	R\$ 902,53	R\$ 0,00
Saldo Final	R\$ 100.164,35	R\$ 964.018,11
Juros Unitário	R\$ 705,04	R\$ 29.565,21
Ativo x Passivo		
Saldo atual dos CRI Seniors	-R\$ 5.256.843,65	
Saldo atual dos CRI Junior	-R\$ 4.902.511,95	
Saldo devedor total da carteira	R\$ 4.257.877,00	
Conta Corrente + Fundo de Reserva + Aplicações	R\$ 964.575,61	
BNDU	R\$ 1.655.708,65	
Excedente / (Falta)	-R\$ 3.281.194,34	
Posição de Recebimento		
Cobrança do mês	R\$ 55.112,89	
A - Valores recebidos	R\$ 43.382,63	
B - Atrasos (meses anteriores)	R\$ 19.085,74	
C - Antecipações	R\$ 292.971,38	
Valor total Recebido (A + B + C)	R\$ 355.439,75	
Créditos a Identificar	R\$ 0,00	
Total	R\$ 355.439,75	
Movimentações em Conta da Série		
Saldo Inicial	R\$ 33.625,65	
Entradas / Recebimentos	R\$ 494.153,37	
Pagamentos CRIs	-R\$ 83.593,73	
Despesas	-R\$ 14.958,59	
Transferências / Devoluções	R\$ 0,00	
(Aplicações) / Resgates	-R\$ 423.274,36	
Saldo Final	R\$ 5.952,34	
Posição de Cobrança		
		Nº Contratos
a - Sdo. dev. total da carteira	4.257.877,00	31
b - Sdo. dev. em dia	1.720.914,53	15
c - Sdo. dev. com atraso de até 30 dias.	911.921,52	7
d - Sdo. dev. com atraso entre 31 e 90 dias.	436.152,85	4
e - Sdo. dev. com atraso entre 91 e 180 dias.	-	0
f - Sdo. dev. com atraso superior de 180 dias.	1.188.888,10	5
g - Sdo. dev. dos clientes com Parcelas Saltados	-	0
h - Valores a processar	-	-
Regras do Regime de Pagamento		
Aceleração de Pagamento	30%	< 10%
% de Reforço de Crédito	92,40%	> 90%
Atraso 180 dias	5,17%	> 7%
Atraso 360 dias	4,36%	> 7%
Pulverização	96%	< 100%
Disclaimer		
As informações contidas neste relatório são de caráter exclusivamente informativo, não constituem uma oferta ou recomendação de investimento, não devendo ser utilizadas para a tomada de decisões. Ressalvamos que investimentos incluem fatores de liquidez, crédito, mercado, regulamentação específica, entre outros, sendo de exclusiva responsabilidade do investidor a decisão de realizar um investimento. Ao investidor é recomendada a leitura cuidadosa do prospecto. É proibida a utilização, cópia ou divulgação não autorizada das informações.		

Evolução do Saldo Devedor



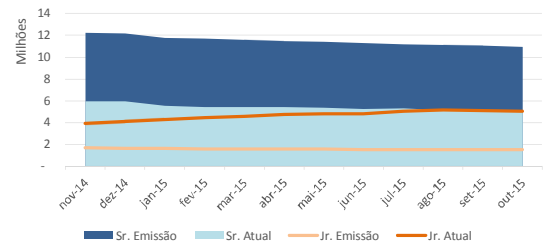
Saldo Devedor vs. Inadimplência



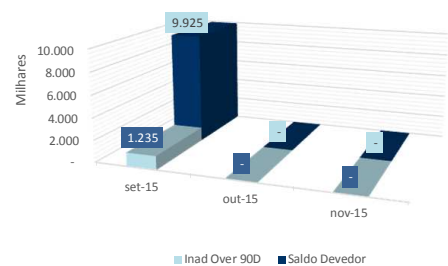
Série 259 E 260
Relatório de Performance - CRI Brazilian Securities
30/11/2015

Dados de emissão da Série		
Tipo Série	Sênior	Júnior
Código Cetip	1110019326	1110019327
Código Isin	BRBSCSRI6P4	BRBSCSRI6Q2
Data da Emissão	20/09/2011	20/09/2011
Data de Vencimento	20/08/2041	20/08/2041
Vencimento (meses)	364	364
Indexador	IGPM	IGPM
Periodicidade Indexador	mensal	mensal
Agente Fiduciário	Oliveira Trust	Oliveira Trust
Agência de Rating	-	-
Rating na Emissão	-	-
Quantidade	52	5
P.U.	R\$ 305.538	R\$ 353.067
Valor da Emissão	R\$ 15.887.998	R\$ 1.765.333
Juros	8,7000%	43,7378%
Periodicidade Amortização	mensal	mensal
Data da Primeira Amortização	20/11/2011	20/11/2011
Forma de amortização	Fixo	Fixo
% Subordinação	90%	10%
Cedente	Múltiplo	
Tipo de Segmento	Híbrido	
Tipo de Contrato	Financiamento Imobiliário	
Tipo de oferta	Instrução CVM 400	
Mercado de Distribuição	Cetip	
Escriturador	Itaú Corretora de Valores S.A.	
Coordenador da Oferta	0	
Regime Fiduciário	Sim	
Garantias	Alienação Fiduciária	
Dados em 30/11/2015		
Duration (CRI)	7,58	6,79
Rating Atual	-	-
LTV (médio ponderado)	-	38,6%
Regime (Pró-rata, sequencial ou sequencial definitivo)	Pró-Rata	Pró-Rata
% Subordinação atual	50%	50%
Movimentações/Eventos no mês		
Saldo Anterior	R\$ 100.164,35	R\$ 964.018,11
Atualização monetária	R\$ 1.894,26	R\$ 18.231,06
Saldo Corrigido	R\$ 102.058,61	R\$ 982.249,17
Amortização Unitario	R\$ 4.661,42	R\$ 0,00
Saldo Final	R\$ 97.397,18	R\$ 1.012.373,51
Juros Unitário	R\$ 711,96	R\$ 30.124,34
Ativo x Passivo		
Saldo atual dos CRI Seniors	-R\$ 5.102.196,85	
Saldo atual dos CRI Junior	-R\$ 5.134.959,62	
Saldo devedor total da carteira	R\$ 4.014.086,45	
Conta Corrente + Fundo de Reserva + Aplicações	R\$ 761.822,69	
BNDU	R\$ 1.910.458,97	
Excedente / (Falta)	-R\$ 3.550.788,36	
Posição de Recebimento		
Cobrança do mês	R\$ 60.875,78	
A - Valores recebidos	R\$ 39.676,51	
B - Atrasos (meses anteriores)	R\$ 22.838,43	
C - Antecipações	R\$ 1.530,52	
Valor total Recebido (A + B + C)	R\$ 64.045,46	
Créditos a Identificar	R\$ 240,35	
Total	R\$ 64.285,81	
Movimentações em Conta da Série		
Saldo Inicial	R\$ 5.952,34	
Entradas / Recebimentos	R\$ 75.367,73	
Pagamentos CRIs	-R\$ 279.416,17	
Despesas	-R\$ 6.144,63	
Transferências / Devoluções	R\$ 0,00	
(Aplicações) / Resgates	R\$ 213.000,00	
Saldo Final	R\$ 8.759,27	
Posição de Cobrança		
		Nº Contratos
a - Sdo. dev. total da carteira	4.014.086,45	30
b - Sdo. dev. em dia	2.147.044,99	19
c - Sdo. dev. com atraso de até 30 dias.	569.310,28	4
d - Sdo. dev. com atraso entre 31 e 90 dias.	131.269,71	1
e - Sdo. dev. com atraso entre 91 e 180 dias.	312.050,72	3
f - Sdo. dev. com atraso superior de 180 dias.	854.410,75	3
g - Sdo. dev. dos clientes com Parcelas Saltados	-	1
h - Valores a processar	-	-
Regras do Regime de Pagamento		
Aceleração de Pagamento	29%	< 10%
% de Reforço de Crédito	87,49%	> 90%
Atraso 180 dias	3,66%	> 7%
Atraso 360 dias	3,24%	> 7%
Pulverização	101%	< 100%
Disclaimer		
As informações contidas neste relatório são de caráter exclusivamente informativo, não constituem uma oferta ou recomendação de investimento, não devendo ser utilizadas para a tomada de decisões. Ressalvamos que investimentos incluem fatores de liquidez, crédito, mercado, regulamentação específica, entre outros, sendo de exclusiva responsabilidade do investidor a decisão de realizar um investimento. Ao investidor é recomendada a leitura cuidadosa do prospecto. É proibida a utilização, cópia ou divulgação não autorizada das informações.		

Evolução do Saldo Devedor



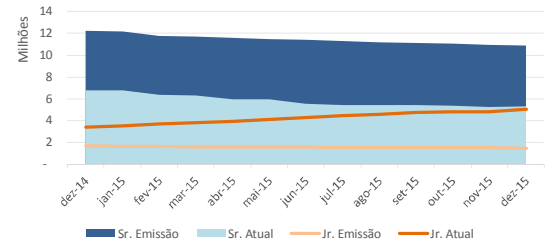
Saldo Devedor vs. Inadimplência



Série 259 E 260
Relatório de Performance - CRI Brazilian Securities
31/12/2015

Dados de emissão da Série		
Tipo Série	Sênior	Júnior
Código Cetip	1110019326	1110019327
Código Isin	BRBSCSRI6P4	BRBSCSRI6Q2
Data da Emissão	20/09/2011	20/09/2011
Data de Vencimento	20/08/2041	20/08/2041
Vencimento (meses)	364	364
Indexador	IGPM	IGPM
Periodicidade Indexador	mensal	mensal
Agente Fiduciário	Oliveira Trust	Oliveira Trust
Agência de Rating	-	-
Rating na Emissão	-	-
Quantidade	52	5
P.U.	R\$ 305.538	R\$ 353.067
Valor da Emissão	R\$ 15.887.998	R\$ 1.765.333
Juros	8,7000%	43,7378%
Periodicidade Amortização	mensal	mensal
Data da Primeira Amortização	20/11/2011	20/11/2011
Forma de amortização	Fixo	Fixo
% Subordinação	90%	10%
Cedente	Múltiplo	
Tipo de Segmento	Híbrido	
Tipo de Contrato	Financiamento Imobiliário	
Tipo de oferta	Instrução CVM 400	
Mercado de Distribuição	Cetip	
Escriturador	Itaú Corretora de Valores S.A.	
Coordenador da Oferta	0	
Regime Fiduciário	Sim	
Garantias	Alienação Fiduciária	
Dados em 31/12/2015		
Duration (CRI)	7,56	6,78
Rating Atual	-	-
LTV (médio ponderado)	-	38,6%
Regime (Prórata, sequencial ou sequencial definitivo)	Sequencial	Sequencial
% Subordinação atual	50%	50%
Movimentações/Eventos no mês		
Saldo Anterior	R\$ 97.397,18	R\$ 1.012.373,51
Atualização monetária	R\$ 1.484,55	R\$ 15.430,85
Saldo Corrigido	R\$ 98.881,74	R\$ 1.027.804,36
Amortização Unitario	R\$ 852,26	R\$ 8.850,79
Saldo Final	R\$ 98.029,47	R\$ 1.018.953,57
Juros Unitário	R\$ 689,80	R\$ 31.522,31
Ativo x Passivo		
Saldo atual dos CRI Seniors	-R\$ 5.119.420,92	
Saldo atual dos CRI Junior	-R\$ 5.156.028,81	
Saldo devedor total da carteira	R\$ 4.033.261,78	
Conta Corrente + Fundo de Reserva + Aplicações	R\$ 574.927,79	
BNDU	R\$ 2.003.872,64	
Excedente / (Falta)	-R\$ 3.663.387,52	
Posição de Recebimento		
Cobrança do mês	R\$ 62.416,50	
A - Valores recebidos	R\$ 58.489,14	
B - Atrasos (meses anteriores)	R\$ 17.651,75	
C - Antecipações	R\$ 27.914,83	
Valor total Recebido (A + B + C)	R\$ 104.055,72	
Créditos a Identificar	R\$ 420,06	
Total	R\$ 104.475,78	
Movimentações em Conta da Série		
Saldo Inicial	R\$ 8.759,27	
Entradas / Recebimentos	R\$ 97.222,26	
Pagamentos CRIs	-R\$ 282.052,81	
Despesas	-R\$ 7.275,47	
Transferências / Devoluções	R\$ 0,00	
(Aplicações) / Resgates	R\$ 245.091,52	
Saldo Final	R\$ 61.744,77	
Posição de Cobrança		
		Nº Contratos
a - Sdo. dev. total da carteira	4.033.261,78	30
b - Sdo. dev. em dia	2.247.110,90	20
c - Sdo. dev. com atraso de até 30 dias.	430.212,17	3
d - Sdo. dev. com atraso entre 31 e 90 dias.	133.334,02	1
e - Sdo. dev. com atraso entre 91 e 180 dias.	346.948,01	3
f - Sdo. dev. com atraso superior de 180 dias.	875.656,68	3
g - Sdo. dev. dos clientes com Parcelas Saltados	-	1
h - Valores a processar	-	-
Regras do Regime de Pagamento		
Aceleração de Pagamento	28%	< 10%
% de Reforço de Crédito	89,24%	> 90%
Atraso 180 dias	3,73%	> 7%
Atraso 360 dias	3,31%	> 7%
Pulverização	98%	< 100%
Disclaimer		
As informações contidas neste relatório são de caráter exclusivamente informativo, não constituem uma oferta ou recomendação de investimento, não devendo ser utilizadas para a tomada de decisões. Ressalvamos que investimentos incluem fatores de liquidez, crédito, mercado, regulamentação específica, entre outros, sendo de exclusiva responsabilidade do investidor a decisão de realizar um investimento. Ao investidor é recomendada a leitura cuidadosa do prospecto. É proibida a utilização, cópia ou divulgação não autorizada das informações.		

Evolução do Saldo Devedor



Saldo Devedor vs. Inadimplência

