BRAZILIAN SECURITIES
Uma Empresa do Grupo PAN

Série 199 E 200
Relatório de Performance - CRI Brazilian Securities
31/01/2017

Dados de emissão da Série		
Tipo Série	Sênior	Júnior
Codigo Cetip	11A0022965	11A0022964
Codigo Isin	BRBSCSCRI541	BRBSCSCRI558
Data da Emissão	20/01/2011	20/01/2011
Data de Vencimento	20/12/2030	20/12/2030
Vencimento (meses)	242	242
Indexador	IGPM Mensal	IGPM Mensal
Periodicidade Indexador	mensal	mensal
Agente Fiduciário	Oliveira Trust	Oliveira Trust
Agência de Rating	-	-
Rating na Emissão	-	-
Quantidade	88	9
P.U.	R$ 301.565	R$ 327.626
Valor da Emissão	R$ 26.537.720	R$ 2.948.636
Juros	8,1000%	35,9635%
Periodicidade Amortização	mensal	mensal
Data da Primeira Amortização	20/04/2011	20/04/2011
Forma de amortização	Fixo	Fixo
% Subordinação	90%	10%
Cedente	Múltiplo	
Tipo de Segmento	Hibrido	
Tipo de Contrato	Financiamento Imobiliário	
Tipo de oferta	Instrução CVM 400	
Mercado de Distribuição	Cetip	
Escriturador	Itaú Corretora de Valores S.A.	
Coordenador da Oferta	0	
Regime Fiduciário	Sim	
Garantias	Alienação Fiduciária	

Dados em 31/1/2017		
Duration (CRI)	4,01	4,01
Rating Atual	-	-
LTV (médio ponderado)	36,9%	
Regime (Prórata, sequencial ou sequencial definitivo)	Pró-Rata	Pró-Rata
% Subordinação atual	50%	50%

Movimentações/Eventos no mês		
Saldo Anterior	R$ 85.377,18	R$ 775.372,50
Atualização monetária	R$ 461,05	R$ 4.187,18
Saldo Corrigido	R$ 85.838,23	R$ 779.559,68
Amortização Unitario	R$ 3.491,53	R$ 0,00
Saldo Final	R$ 82.346,70	R$ 799.775,13
Juros Unitário	R$ 558,95	R$ 20.215,45

Ativo x Passivo	
Saldo atual dos CRI Seniors	-R$ 7.280.251,22
Saldo atual dos CRI Junior	-R$ 7.280.696,45
Saldo devedor total da carteira	R$ 6.888.243,11
Conta Corrente + Fundo de Reserva + Aplicações	R$ 212.943,03
BNDU	R$ 2.539.158,65
Excedente / (Falta)	-R$ 4.920.602,88

Posição de Recebimento	
Cobrança do mês	R$ 149.690,42
A - Valores recebidos	R$ 128.982,66
B - Atrasos (meses anteriores)	R$ 38.897,50
C - Antecipações	R$ 2.087,85
Valor total Recebido (A + B + C)	R$ 169.968,01
Créditos a Identificar	R$ 114,04
Total	R$ 170.082,05

Movimentações em Conta da Série	
Saldo Inicial	R$ 5.322,84
Entradas / Recebimentos	R$ 204.308,27
Pagamentos CRIs	-R$ 356.442,08
Despesas	-R$ 7.997,49
Transferências / Devoluções	R$ 0,00
(Aplicações) / Resgates	R$ 202.813,31
Saldo Final	R$ 48.004,85

Posição de Cobrança		
		Nº Contratos
a - Sdo. dev. total da carteira	6.888.243,11	47
b - Sdo. dev. em dia	5.302.475,35	37
c - Sdo. dev. com atraso de até 30 dias.	775.371,39	5
d - Sdo. dev. com atraso entre 31 e 90 dias.	383.851,31	3
e - Sdo. dev. com atraso entre 91 e 180 dias.	-	0
f - Sdo. dev. com atraso superior de 180 dias.	426.545,06	2
g - Sdo. dev. dos clientes com Parcelas Saltados	-	0
h - Valores a processar	-	

Regras do Regime de Pagamento		
Acelaração de Pagamento	22%	< 10%
% de Reforço de Crédito	78,98%	> 90%
Atraso 180 dias	0,97%	> 7%
Atraso 360 dias	0,73%	> 7%
Pulverização		

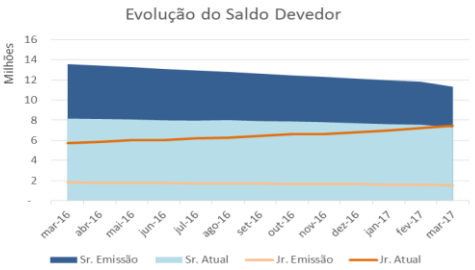

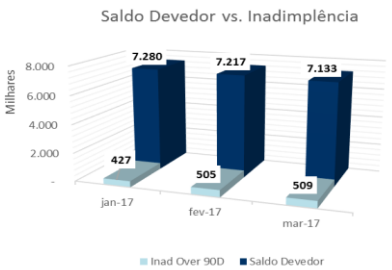

Disclaimer

As informações contidas neste relatório são de caráter exclusivamente informativo, não constituem uma oferta ou recomendação de investimento, não devendo ser utilizadas para a tomada de decisões. Ressalvamos que investimentos incluem fatores de liquidez, crédito, mercado, regulamentação especifica, entre outros, sendo de exclusiva responsabilidade do investidor a decisão de realizar um investimento. Ao investidor é recomendada a leitura cuidadosa do prospecto. É proibida a utilização, cópia ou divulgação não autorizada das informações.

BRAZILIAN SECURITIES
Uma Empresa do Grupo PAN

Série 199 E 200
Relatório de Performance - CRI Brazilian Securities
28/02/2017

Dados de emissão da Série		
Tipo Série	Sênior	Júnior
Codigo Cetip	11A0022965	11A0022964
Codigo Isin	BRBSCSCRI541	BRBSCSCRI558
Data da Emissão	20/01/2011	20/01/2011
Data de Vencimento	20/12/2030	20/12/2030
Vencimento (meses)	242	242
Indexador	IGPM Mensal	IGPM Mensal
Periodicidade Indexador	mensal	mensal
Agente Fiduciário	Oliveira Trust	Oliveira Trust
Agência de Rating	-	-
Rating na Emissão	-	-
Quantidade	88	9
P.U.	R$ 301.565	R$ 327.626
Valor da Emissão	R$ 26.537.720	R$ 2.948.636
Juros	8,1000%	35,9635%
Periodicidade Amortização	mensal	mensal
Data da Primeira Amortização	20/04/2011	20/04/2011
Forma de amortização	Fixo	Fixo
% Subordinação	90%	10%
Cedente	Múltiplo	
Tipo de Segmento	Hibrido	
Tipo de Contrato	Financiamento Imobiliário	
Tipo de oferta	Instrução CVM 400	
Mercado de Distribuição	Cetip	
Escriturador	Itaú Corretora de Valores S.A.	
Coordenador da Oferta	0	
Regime Fiduciário	Sim	
Garantias	Alienação Fiduciária	

Dados em 28/2/2017		
Duration (CRI)	3,79	3,62
Rating Atual	-	-
LTV (médio ponderado)	35,7%	
Regime (Prórata, sequencial ou sequencial definitivo)	Pró-Rata	Pró-Rata
% Subordinação atual	49%	51%

Movimentações/Eventos no mês		
Saldo Anterior	R$ 82.346,70	R$ 799.775,13
Atualização monetária	R$ 527,72	R$ 5.125,40
Saldo Corrigido	R$ 82.874,43	R$ 804.900,53
Amortização Unitario	R$ 1.035,93	R$ 0,00
Saldo Final	R$ 81.838,50	R$ 825.773,09
Juros Unitário	R$ 539,65	R$ 20.872,56

Ativo x Passivo	
Saldo atual dos CRI Seniors	-R$ 7.216.765,16
Saldo atual dos CRI Junior	-R$ 7.488.189,77
Saldo devedor total da carteira	R$ 6.627.788,49
Conta Corrente + Fundo de Reserva + Aplicações	R$ 378.417,62
BNDU	R$ 2.533.135,44
Excedente / (Falta)	-R$ 5.165.613,38

Posição de Recebimento	
Cobrança do mês	R$ 149.950,94
A - Valores recebidos	R$ 57.551,70
B - Atrasos (meses anteriores)	R$ 46.763,50
C - Antecipações	R$ 319.326,84
Valor total Recebido (A + B + C)	R$ 423.642,04
Créditos a Identificar	R$ 0,00
Total	R$ 423.642,04

Movimentações em Conta da Série	
Saldo Inicial	R$ 48.004,85
Entradas / Recebimentos	R$ 401.703,24
Pagamentos CRIs	-R$ 138.651,03
Despesas	-R$ 14.749,13
Transferências / Devoluções	-R$ 84.119,11
(Aplicações) / Resgates	-R$ 210.802,09
Saldo Final	R$ 1.386,73

Posição de Cobrança		
		Nº Contratos
a - Sdo. dev. total da carteira	6.627.788,49	47
b - Sdo. dev. em dia	5.416.513,79	41
c - Sdo. dev. com atraso de até 30 dias.	503.769,25	2
d - Sdo. dev. com atraso entre 31 e 90 dias.	202.183,91	1
e - Sdo. dev. com atraso entre 91 e 180 dias.	184.544,53	2
f - Sdo. dev. com atraso superior de 180 dias.	320.777,01	1
g - Sdo. dev. dos clientes com Parcelas Saltados	-	-
h - Valores a processar	-	

Regras do Regime de Pagamento		
Acelaração de Pagamento	22%	< 10%
% de Reforço de Crédito	75,65%	> 90%
Atraso 180 dias	0,00%	> 7%
Atraso 360 dias	0,00%	> 7%
Pulverização		

Disclaimer

As informações contidas neste relatório são de caráter exclusivamente informativo, não constituem uma oferta ou recomendação de investimento, não devendo ser utilizadas para a tomada de decisões. Ressalvamos que investimentos incluem fatores de liquidez, crédito, mercado, regulamentação especifica, entre outros, sendo de exclusiva responsabilidade do investidor a decisão de realizar um investimento. Ao investidor é recomendada a leitura cuidadosa do prospecto. É proibida a utilização, cópia ou divulgação não autorizada das informações.

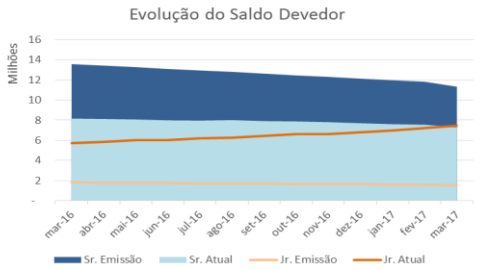

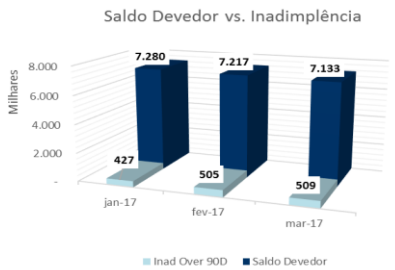

BRAZILIAN SECURITIES
Uma Empresa do Grupo PAN

Série 199 E 200
Relatório de Performance - CRI Brazilian Securities
31/03/2017

Dados de emissão da Série		
Tipo Série	Sênior	Júnior
Codigo Cetip	11A0022965	11A0022964
Codigo Isin	BRBSCSCRI541	BRBSCSCRI558
Data da Emissão	20/01/2011	20/01/2011
Data de Vencimento	20/12/2030	20/12/2030
Vencimento (meses)	242	242
Indexador	IGPM Mensal	IGPM Mensal
Periodicidade Indexador	mensal	mensal
Agente Fiduciário	Oliveira Trust	Oliveira Trust
Agência de Rating	-	-
Rating na Emissão	-	-
Quantidade	88	9
P.U.	R$ 301.565	R$ 327.626
Valor da Emissão	R$ 26.537.720	R$ 2.948.636
Juros	8,1000%	35,9635%
Periodicidade Amortização	mensal	mensal
Data da Primeira Amortização	20/04/2011	20/04/2011
Forma de amortização	Fixo	Fixo
% Subordinação	90%	10%
Cedente	Múltiplo	
Tipo de Segmento	Hibrido	
Tipo de Contrato	Financiamento Imobiliário	
Tipo de oferta	Instrução CVM 400	
Mercado de Distribuição	Cetip	
Escriturador	Itaú Corretora de Valores S.A.	
Coordenador da Oferta	0	
Regime Fiduciário	Sim	
Garantias	Alienação Fiduciária	

Dados em 31/3/2017		
Duration (CRI)	3,76	3,59
Rating Atual	-	-
LTV (médio ponderado)	35,0%	
Regime (Prórata, sequencial ou sequencial definitivo)	Pró-Rata	Pró-Rata
% Subordinação atual	49%	51%

Movimentações/Eventos no mês		
Saldo Anterior	R$ 81.838,50	R$ 825.773,09
Atualização monetária	R$ 68,49	R$ 691,10
Saldo Corrigido	R$ 81.906,99	R$ 826.464,19
Amortização Unitario	R$ 1.046,03	R$ 3.629,00
Saldo Final	R$ 80.860,95	R$ 822.835,19
Juros Unitário	R$ 533,35	R$ 21.431,78

Ativo x Passivo	
Saldo atual dos CRI Seniors	-R$ 7.132.555,87
Saldo atual dos CRI Junior	-R$ 7.473.500,64
Saldo devedor total da carteira	R$ 6.435.906,77
Conta Corrente + Fundo de Reserva + Aplicações	R$ 283.458,21
BNDU	R$ 2.533.135,44
Excedente / (Falta)	-R$ 5.353.556,09

Posição de Recebimento	
Cobrança do mês	R$ 147.369,58
A - Valores recebidos	R$ 16.400,78
B - Atrasos (meses anteriores)	R$ 241.943,66
C - Antecipações	R$ 68.024,54
Valor total Recebido (A + B + C)	R$ 326.368,98
Créditos a Identificar	R$ 341,02
Total	R$ 326.710,00

Movimentações em Conta da Série	
Saldo Inicial	R$ 1.386,73
Entradas / Recebimentos	R$ 284.029,48
Pagamentos CRIs	-R$ 364.532,79
Despesas	-R$ 16.870,85
Transferências / Devoluções	R$ 0,00
(Aplicações) / Resgates	R$ 100.957,20
Saldo Final	R$ 4.969,77

Posição de Cobrança		
		Nº Contratos
a - Sdo. dev. total da carteira	6.435.906,77	48
b - Sdo. dev. em dia	4.870.831,91	37
c - Sdo. dev. com atraso de até 30 dias.	764.844,74	6
d - Sdo. dev. com atraso entre 31 e 90 dias.	290.952,90	2
e - Sdo. dev. com atraso entre 91 e 180 dias.	187.124,30	2
f - Sdo. dev. com atraso superior de 180 dias.	322.152,92	1
g - Sdo. dev. dos clientes com Parcelas Saltados	-	0
h - Valores a processar	-	

Regras do Regime de Pagamento		
Acelaração de Pagamento	21%	< 10%
% de Reforço de Crédito	79,87%	> 90%
Atraso 180 dias	0,73%	> 7%
Atraso 360 dias	0,73%	> 7%
Pulverização		

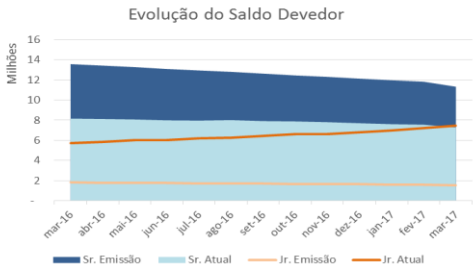

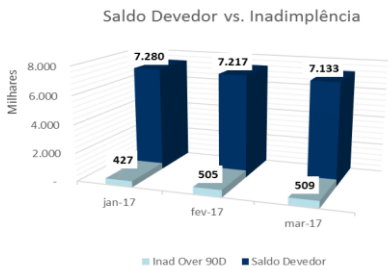

Disclaimer

As informações contidas neste relatório são de caráter exclusivamente informativo, não constituem uma oferta ou recomendação de investimento, não devendo ser utilizadas para a tomada de decisões. Ressalvamos que investimentos incluem fatores de liquidez, crédito, mercado, regulamentação especifica, entre outros, sendo de exclusiva responsabilidade do investidor a decisão de realizar um investimento. Ao investidor é recomendada a leitura cuidadosa do prospecto. É proibida a utilização, cópia ou divulgação não autorizada das informações.

BRAZILIAN SECURITIES
Uma Empresa do Grupo PAN

Série 199 E 200
Relatório de Performance - CRI Brazilian Securities
30/04/2017

Dados de emissão da Série		
Tipo Série	Sênior	Júnior
Codigo Cetip	11A0022965	11A0022964
Codigo Isin	BRBSCSCRI541	BRBSCSCRI558
Data da Emissão	20/01/2011	20/01/2011
Data de Vencimento	20/12/2030	20/12/2030
Vencimento (meses)	242	242
Indexador	IGPM Mensal	IGPM Mensal
Periodicidade Indexador	mensal	mensal
Agente Fiduciário	Oliveira Trust	Oliveira Trust
Agência de Rating	-	-
Rating na Emissão	-	-
Quantidade	88	9
P.U.	R$ 301.565	R$ 327.626
Valor da Emissão	R$ 26.537.720	R$ 2.948.636
Juros	8,1000%	35,9635%
Periodicidade Amortização	mensal	mensal
Data da Primeira Amortização	20/04/2011	20/04/2011
Forma de amortização	Fixo	Fixo
% Subordinação	90%	10%
Cedente	Múltiplo	
Tipo de Segmento	Hibrido	
Tipo de Contrato	Financiamento Imobiliário	
Tipo de oferta	Instrução CVM 400	
Mercado de Distribuição	Cetip	
Escriturador	Itaú Corretora de Valores S.A.	
Coordenador da Oferta	0	
Regime Fiduciário	Sim	
Garantias	Alienação Fiduciária	

Dados em 30/4/2017		
Duration (CRI)	3,74	3,58
Rating Atual	-	-
LTV (médio ponderado)	35,1%	
Regime (Prórata, sequencial ou sequencial definitivo)	Pró-Rata	Pró-Rata
% Subordinação atual	48%	52%

Movimentações/Eventos no mês		
Saldo Anterior	R$ 80.860,95	R$ 822.835,18
Atualização monetária	R$ 11,90	R$ 121,06
Saldo Corrigido	R$ 80.872,85	R$ 822.956,24
Amortização Unitario	R$ 1.313,46	R$ 0,00
Saldo Final	R$ 79.559,39	R$ 844.297,05
Juros Unitário	R$ 526,62	R$ 21.340,81

Ativo x Passivo	
Saldo atual dos CRI Seniors	-R$ 6.990.671,83
Saldo atual dos CRI Junior	-R$ 7.635.704,80
Saldo devedor total da carteira	R$ 6.161.262,65
Conta Corrente + Fundo de Reserva + Aplicações	R$ 458.330,04
BNDU	R$ 2.533.135,44
Excedente / (Falta)	-R$ 5.473.648,50

Posição de Recebimento	
Cobrança do mês	R$ 137.593,95
A - Valores recebidos	R$ 51.005,36
B - Atrasos (meses anteriores)	R$ 205.844,54
C - Antecipações	R$ 149.346,56
Valor total Recebido (A + B + C)	R$ 406.196,46
Créditos a Identificar	R$ 0,00
Total	R$ 406.196,46

Movimentações em Conta da Série	
Saldo Inicial	R$ 4.969,77
Entradas / Recebimentos	R$ 334.487,09
Pagamentos CRIs	-R$ 161.926,33
Despesas	-R$ 131,84
Transferências / Devoluções	R$ 0,00
(Aplicações) / Resgates	-R$ 110.000,00
Saldo Final	R$ 67.398,69

Posição de Cobrança		Nº Contratos
a - Sdo. dev. total da carteira	6.161.262,65	47
b - Sdo. dev. em dia	4.155.050,98	34
c - Sdo. dev. com atraso de até 30 dias.	845.204,41	6
d - Sdo. dev. com atraso entre 31 e 90 dias.	649.078,59	4
e - Sdo. dev. com atraso entre 91 e 180 dias.	188.855,19	2
f - Sdo. dev. com atraso superior de 180 dias.	323.073,48	1
g - Sdo. dev. dos clientes com Parcelas Saltados	-	0
h - Valores a processar	-	

Regras do Regime de Pagamento		
Acelaração de Pagamento	21%	< 10%
% de Reforço de Crédito	79,17%	> 90%
Atraso 180 dias	0,74%	> 7%
Atraso 360 dias	0,74%	> 7%
Pulverização		

Disclaimer

As informações contidas neste relatório são de caráter exclusivamente informativo, não constituem uma oferta ou recomendação de investimento, não devendo ser utilizadas para a tomada de decisões. Ressalvamos que investimentos incluem fatores de liquidez, crédito, mercado, regulamentação especifica, entre outros, sendo de exclusiva responsabilidade do investidor a decisão de realizar um investimento. Ao investidor é recomendada a leitura cuidadosa do prospecto. É proibida a utilização, cópia ou divulgação não autorizada das informações.

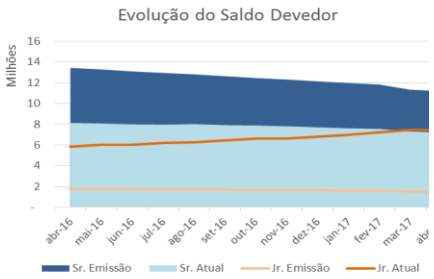

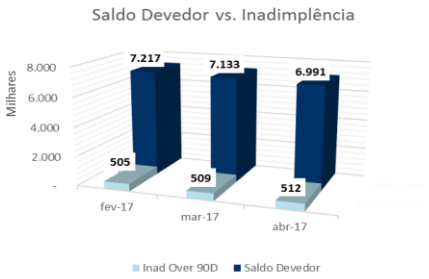

BRAZILIAN SECURITIES
Uma Empresa do Grupo PAN

Série 199 E 200
Relatório de Performance - CRI Brazilian Securities
31/05/2017

Dados de emissão da Série		
Tipo Série	Sênior	Júnior
Codigo Cetip	11A0022965	11A0022964
Codigo Isin	BRBSCSCRI541	BRBSCSCRI558
Data da Emissão	20/01/2011	20/01/2011
Data de Vencimento	20/12/2030	20/12/2030
Vencimento (meses)	242	242
Indexador	IGPM Mensal	IGPM Mensal
Periodicidade Indexador	mensal	mensal
Agente Fiduciário	Oliveira Trust	Oliveira Trust
Agência de Rating	-	-
Rating na Emissão	-	-
Quantidade	88	9
P.U.	R$ 301.565	R$ 327.626
Valor da Emissão	R$ 26.537.720	R$ 2.948.636
Juros	8,1000%	35,9635%
Periodicidade Amortização	mensal	mensal
Data da Primeira Amortização	20/04/2011	20/04/2011
Forma de amortização	Fixo	Fixo
% Subordinação	90%	10%
Cedente	Múltiplo	
Tipo de Segmento	Hibrido	
Tipo de Contrato	Financiamento Imobiliário	
Tipo de oferta	Instrução CVM 400	
Mercado de Distribuição	Cetip	
Escriturador	Itaú Corretora de Valores S.A.	
Coordenador da Oferta	0	
Regime Fiduciário	Sim	
Garantias	Alienação Fiduciária	

Dados em 30/5/2017		
Duration (CRI)	3,72	3,56
Rating Atual	-	-
LTV (médio ponderado)	35,0%	
Regime (Prórata, sequencial ou sequencial definitivo)	Pró-Rata	Pró-Rata
% Subordinação atual	48%	52%

Movimentações/Eventos no mês		
Saldo Anterior	R$ 79.559,39	R$ 844.297,05
Atualização monetária	-R$ 871,67	-R$ 9.250,30
Saldo Corrigido	R$ 78.687,72	R$ 835.046,75
Amortização Unitario	R$ 1.034,43	R$ 10.977,52
Saldo Final	R$ 77.653,30	R$ 824.069,22
Juros Unitário	R$ 512,39	R$ 21.654,34

Ativo x Passivo	
Saldo atual dos CRI Seniors	-R$ 6.825.774,28
Saldo atual dos CRI Junior	-R$ 7.458.656,83
Saldo devedor total da carteira	R$ 6.073.041,37
Conta Corrente + Fundo de Reserva + Aplicações	R$ 214.500,86
BNDU	R$ 2.282.289,04
Excedente / (Falta)	-R$ 5.714.599,84

Posição de Recebimento	
Cobrança do mês	R$ 137.593,95
A - Valores recebidos	R$ 103.000,23
B - Atrasos (meses anteriores)	R$ 92.047,75
C - Antecipações	R$ 52.411,23
Valor total Recebido (A + B + C)	R$ 247.459,21
Créditos a Identificar	R$ 0,00
Total	R$ 247.459,21

Movimentações em Conta da Série	
Saldo Inicial	R$ 67.398,69
Entradas / Recebimentos	R$ 192.063,99
Pagamentos CRIs	-R$ 429.806,56
Despesas	-R$ 7.276,90
Transferências / Devoluções	R$ 0,00
(Aplicações) / Resgates	R$ 231.411,59
Saldo Final	R$ 53.790,81

Posição de Cobrança		
		Nº Contratos
a - Sdo. dev. total da carteira	6.073.041,37	46
b - Sdo. dev. em dia	4.114.248,35	33
c - Sdo. dev. com atraso de até 30 dias.	1.160.952,88	8
d - Sdo. dev. com atraso entre 31 e 90 dias.	200.796,46	1
e - Sdo. dev. com atraso entre 91 e 180 dias.	108.552,34	2
f - Sdo. dev. com atraso superior de 180 dias.	488.491,34	2
g - Sdo. dev. dos clientes com Parcelas Saltados	-	0
h - Valores a processar	-	

Regras do Regime de Pagamento		
Acelaração de Pagamento	20%	< 10%
% de Reforço de Crédito	84,46%	> 90%
Atraso 180 dias	1,11%	> 7%
Atraso 360 dias	0,74%	> 7%
Pulverização		

Disclaimer

As informações contidas neste relatório são de caráter exclusivamente informativo, não constituem uma oferta ou recomendação de investimento, não devendo ser utilizadas para a tomada de decisões. Ressalvamos que investimentos incluem fatores de liquidez, crédito, mercado, regulamentação especifica, entre outros, sendo de exclusiva responsabilidade do investidor a decisão de realizar um investimento. Ao investidor é recomendada a leitura cuidadosa do prospecto. É proibida a utilização, cópia ou divulgação não autorizada das informações.

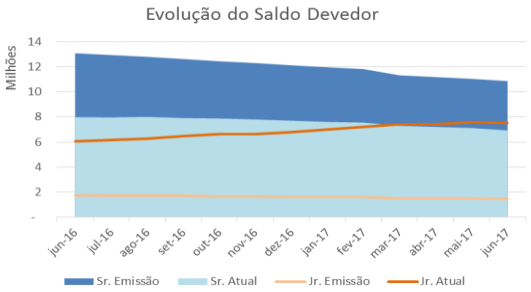

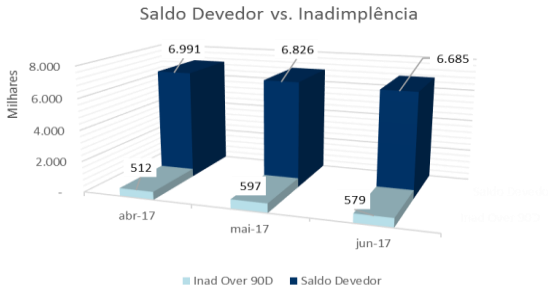

BRAZILIAN SECURITIES
Uma Empresa do Grupo PAN

Série 199 E 200
Relatório de Performance - CRI Brazilian Securities
30/06/2017

Dados de emissão da Série		
Tipo Série	Sênior	Júnior
Codigo Cetip	11A0022965	11A0022964
Codigo Isin	BRBSCSCRI541	BRBSCSCRI558
Data da Emissão	20/01/2011	20/01/2011
Data de Vencimento	20/12/2030	20/12/2030
Vencimento (meses)	242	242
Indexador	IGPM Mensal	IGPM Mensal
Periodicidade Indexador	mensal	mensal
Agente Fiduciário	Oliveira Trust	Oliveira Trust
Agência de Rating	-	-
Rating na Emissão	-	-
Quantidade	88	9
P.U.	R$ 301.565	R$ 327.626
Valor da Emissão	R$ 26.537.720	R$ 2.948.636
Juros	8,1000%	35,9635%
Periodicidade Amortização	mensal	mensal
Data da Primeira Amortização	20/04/2011	20/04/2011
Forma de amortização	Fixo	Fixo
% Subordinação	90%	10%
Cedente	Múltiplo	
Tipo de Segmento	Hibrido	
Tipo de Contrato	Financiamento Imobiliário	
Tipo de oferta	Instrução CVM 400	
Mercado de Distribuição	Cetip	
Escriturador	Itaú Corretora de Valores S.A.	
Coordenador da Oferta	0	
Regime Fiduciário	Sim	
Garantias	Alienação Fiduciária	

Dados em 30/6/2017		
Duration (CRI)	3,68	3,53
Rating Atual	-	-
LTV (médio ponderado)	34,6%	
Regime (Prórata, sequencial ou sequencial definitivo)	Pró-Rata	Pró-Rata
% Subordinação atual	47%	53%

Movimentações/Eventos no mês		
Saldo Anterior	R$ 77.653,30	R$ 824.069,22
Atualização monetária	-R$ 723,62	-R$ 7.679,16
Saldo Corrigido	R$ 76.929,68	R$ 816.390,06
Amortização Unitario	R$ 959,85	R$ 0,00
Saldo Final	R$ 75.969,82	R$ 837.560,59
Juros Unitário	R$ 500,94	R$ 21.170,53

Ativo x Passivo	
Saldo atual dos CRI Seniors	-R$ 6.684.911,70
Saldo atual dos CRI Junior	-R$ 7.585.726,80
Saldo devedor total da carteira	R$ 5.853.295,10
Conta Corrente + Fundo de Reserva + Aplicações	R$ 308.745,79
BNDU	R$ 2.282.289,04
Excedente / (Falta)	-R$ 5.826.308,57

Posição de Recebimento	
Cobrança do mês	R$ 174.156,22
A - Valores recebidos	R$ 69.355,45
B - Atrasos (meses anteriores)	R$ 148.680,12
C - Antecipações	R$ 59.653,19
Valor total Recebido (A + B + C)	R$ 277.688,76
Créditos a Identificar	R$ 0,00
Total	R$ 277.688,76

Movimentações em Conta da Série	
Saldo Inicial	R$ 53.790,81
Entradas / Recebimentos	R$ 228.443,71
Pagamentos CRIs	-R$ 128.549,61
Despesas	-R$ 6.842,90
Transferências / Devoluções	R$ 0,00
(Aplicações) / Resgates	-R$ 143.271,22
Saldo Final	R$ 3.570,79

Posição de Cobrança		Nº Contratos
a - Sdo. dev. total da carteira	5.853.295,10	45
b - Sdo. dev. em dia	3.998.351,12	34
c - Sdo. dev. com atraso de até 30 dias.	963.556,39	6
d - Sdo. dev. com atraso entre 31 e 90 dias.	312.755,51	2
e - Sdo. dev. com atraso entre 91 e 180 dias.	90.002,62	1
f - Sdo. dev. com atraso superior de 180 dias.	488.629,46	2
g - Sdo. dev. dos clientes com Parcelas Saltados	-	1
h - Valores a processar	-	

Regras do Regime de Pagamento		
Acelaração de Pagamento	20%	< 10%
% de Reforço de Crédito	84,03%	> 90%
Atraso 180 dias	1,14%	> 7%
Atraso 360 dias	0,76%	> 7%
Pulverização		

Disclaimer

As informações contidas neste relatório são de caráter exclusivamente informativo, não constituem uma oferta ou recomendação de investimento, não devendo ser utilizadas para a tomada de decisões. Ressalvamos que investimentos incluem fatores de liquidez, crédito, mercado, regulamentação especifica, entre outros, sendo de exclusiva responsabilidade do investidor a decisão de realizar um investimento. Ao investidor é recomendada a leitura cuidadosa do prospecto. É proibida a utilização, cópia ou divulgação não autorizada das informações.

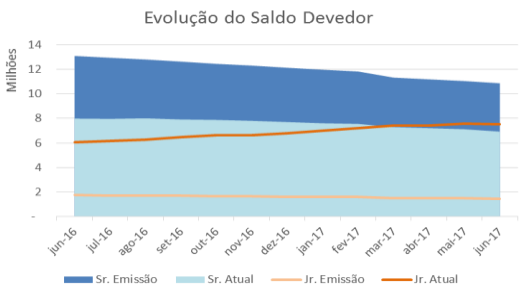

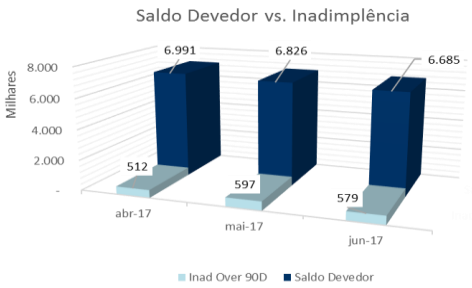

BRAZILIAN SECURITIES
Uma Empresa do Grupo PAN

Série 199 E 200
Relatório de Performance - CRI Brazilian Securities
31/07/2017

Dados de emissão da Série		
Tipo Série	Sênior	Júnior
Codigo Cetip	11A0022965	11A0022964
Codigo Isin	BRBSCSCRI541	BRBSCSCRI558
Data da Emissão	20/01/2011	20/01/2011
Data de Vencimento	20/12/2030	20/12/2030
Vencimento (meses)	242	242
Indexador	IGPM Mensal	IGPM Mensal
Periodicidade Indexador	mensal	mensal
Agente Fiduciário	Oliveira Trust	Oliveira Trust
Agência de Rating	-	-
Rating na Emissão	-	-
Quantidade	88	9
P.U.	R$ 301.565	R$ 327.626
Valor da Emissão	R$ 26.537.720	R$ 2.948.636
Juros	8,1000%	35,9635%
Periodicidade Amortização	mensal	mensal
Data da Primeira Amortização	20/04/2011	20/04/2011
Forma de amortização	Fixo	Fixo
% Subordinação	90%	10%
Cedente	Múltiplo	
Tipo de Segmento	Hibrido	
Tipo de Contrato	Financiamento Imobiliário	
Tipo de oferta	Instrução CVM 400	
Mercado de Distribuição	Cetip	
Escriturador	Itaú Corretora de Valores S.A.	
Coordenador da Oferta	0	
Regime Fiduciário	Sim	
Garantias	Alienação Fiduciária	
Dados em 30/7/2017		
Duration (CRI)	3,92	3,92
Rating Atual	-	-
LTV (médio ponderado)	35,0%	
Regime (Prórata, sequencial ou sequencial definitivo)	Pró-Rata	Pró-Rata
% Subordinação atual	46%	54%
Movimentações/Eventos no mês		
Saldo Anterior	R$ 75.969,82	R$ 837.560,59
Atualização monetária	-R$ 506,15	-R$ 5.580,25
Saldo Corrigido	R$ 75.463,68	R$ 831.980,35
Amortização Unitario	R$ 1.137,99	R$ 0,00
Saldo Final	R$ 74.325,68	R$ 853.555,17
Juros Unitário	R$ 491,39	R$ 21.574,82
Ativo x Passivo		
Saldo atual dos CRI Seniors	-R$ 6.538.489,62	
Saldo atual dos CRI Junior	-R$ 7.731.700,49	
Saldo devedor total da carteira	R$ 5.477.799,38	
Conta Corrente + Fundo de Reserva + Aplicações	R$ 378.185,26	
BNDU	R$ 2.447.970,89	
Excedente / (Falta)	-R$ 5.966.234,58	
Posição de Recebimento		
Cobrança do mês	R$ 106.524,63	
A - Valores recebidos	R$ 295.457,79	
B - Atrasos (meses anteriores)	R$ 107.555,10	
C - Antecipações	R$ 250.699,84	
Valor total Recebido (A + B + C)	R$ 653.712,73	
Créditos a Identificar	R$ 0,00	
Total	R$ 653.712,73	
Movimentações em Conta da Série		
Saldo Inicial	R$ 3.570,79	
Entradas / Recebimentos	R$ 231.410,68	
Pagamentos CRIs	-R$ 143.385,93	
Despesas	-R$ 19.132,76	
Transferências / Devoluções	-R$ 1.843,61	
(Aplicações) / Resgates	-R$ 68.000,00	
Saldo Final	R$ 2.619,17	
Posição de Cobrança		
		Nº Contratos
a - Sdo. dev. total da carteira	5.477.799,38	43
b - Sdo. dev. em dia	3.701.748,88	33
c - Sdo. dev. com atraso de até 30 dias.	1.141.468,09	7
d - Sdo. dev. com atraso entre 31 e 90 dias.	311.061,89	2
e - Sdo. dev. com atraso entre 91 e 180 dias.	-	0
f - Sdo. dev. com atraso superior de 180 dias.	323.520,52	1
g - Sdo. dev. dos clientes com Parcelas Saltados	-	1
h - Valores a processar	-	
Regras do Regime de Pagamento		
Acelaração de Pagamento	20%	< 10%
% de Reforço de Crédito	81,93%	> 90%
Atraso 180 dias	0,76%	> 7%
Atraso 360 dias	0,76%	> 7%
Pulverização		

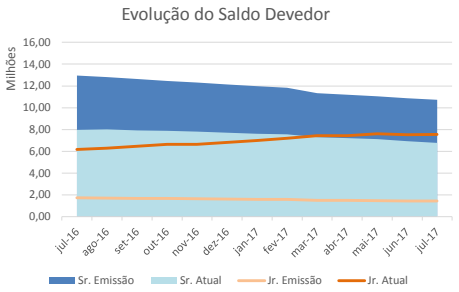

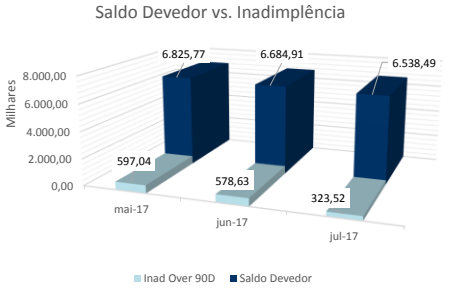

Disclaimer

As informações contidas neste relatório são de caráter exclusivamente informativo, não constituem uma oferta ou recomendação de investimento, não devendo ser utilizadas para a tomada de decisões. Ressalvamos que investimentos incluem fatores de liquidez, crédito, mercado, regulamentação especifica, entre outros, sendo de exclusiva responsabilidade do investidor a decisão de realizar um investimento. Ao investidor é recomendada a leitura cuidadosa do prospecto. É proibida a utilização, cópia ou divulgação não autorizada das informações.

BRAZILIAN SECURITIES
Uma Empresa do Grupo PAN

Série 199 E 200
Relatório de Performance - CRI Brazilian Securities
31/08/2017

Dados de emissão da Série		
Tipo Série	Sênior	Júnior
Codigo Cetip	11A0022965	11A0022964
Codigo Isin	BRBSCSCRI541	BRBSCSCRI558
Data da Emissão	20/01/2011	20/01/2011
Data de Vencimento	20/12/2030	20/12/2030
Vencimento (meses)	242	242
Indexador	IGPM Mensal	IGPM Mensal
Periodicidade Indexador	mensal	mensal
Agente Fiduciário	Oliveira Trust	Oliveira Trust
Agência de Rating	-	-
Rating na Emissão	-	-
Quantidade	88	9
P.U.	R$ 301.565	R$ 327.626
Valor da Emissão	R$ 26.537.720	R$ 2.948.636
Juros	8,1000%	35,9635%
Periodicidade Amortização	mensal	mensal
Data da Primeira Amortização	20/04/2011	20/04/2011
Forma de amortização	Fixo	Fixo
% Subordinação	90%	10%
Cedente	Múltiplo	
Tipo de Segmento	Hibrido	
Tipo de Contrato	Financiamento Imobiliário	
Tipo de oferta	Instrução CVM 400	
Mercado de Distribuição	Cetip	
Escriturador	Itaú Corretora de Valores S.A.	
Coordenador da Oferta	0	
Regime Fiduciário	Sim	
Garantias	Alienação Fiduciária	
Dados em 31/8/2017		
Duration (CRI)	3,64	3,50
Rating Atual	-	-
LTV (médio ponderado)	35,1%	
Regime (Prórata, sequencial ou sequencial definitivo)	Pró-Rata	Pró-Rata
% Subordinação atual	46%	54%
Movimentações/Eventos no mês		
Saldo Anterior	R$ 74.325,68	R$ 853.555,16
Atualização monetária	-R$ 532,22	-R$ 6.111,97
Saldo Corrigido	R$ 73.793,47	R$ 847.443,19
Amortização Unitario	R$ 1.145,86	R$ 2.940,25
Saldo Final	R$ 72.647,60	R$ 844.502,94
Juros Unitário	R$ 480,52	R$ 21.975,80
Ativo x Passivo		
Saldo atual dos CRI Seniors	-R$ 6.409.980,67	
Saldo atual dos CRI Junior	-R$ 7.672.581,46	
Saldo devedor total da carteira	R$ 5.621.853,26	
Conta Corrente + Fundo de Reserva + Aplicações	R$ 111.072,52	
BNDU	R$ 2.447.970,89	
Excedente / (Falta)	-R$ 5.901.665,46	
Posição de Recebimento		
Cobrança do mês	R$ 106.294,11	
A - Valores recebidos	R$ 44.168,61	
B - Atrasos (meses anteriores)	R$ 62.471,60	
C - Antecipações	R$ 7.209,90	
Valor total Recebido (A + B + C)	R$ 113.850,11	
Créditos a Identificar	R$ 0,00	
Total	R$ 113.850,11	
Movimentações em Conta da Série		
Saldo Inicial	R$ 2.619,17	
Entradas / Recebimentos	R$ 110.982,26	
Pagamentos CRIs	-R$ 367.366,08	
Despesas	-R$ 7.170,52	
Transferências / Devoluções	-R$ 4.330,24	
(Aplicações) / Resgates	R$ 272.855,97	
Saldo Final	R$ 7.590,56	
Posição de Cobrança		
		Nº Contratos
a - Sdo. dev. total da carteira	5.621.853,26	43
b - Sdo. dev. em dia	3.953.628,55	33
c - Sdo. dev. com atraso de até 30 dias.	956.641,70	6
d - Sdo. dev. com atraso entre 31 e 90 dias.	272.601,50	2
e - Sdo. dev. com atraso entre 91 e 180 dias.	115.224,67	1
f - Sdo. dev. com atraso superior de 180 dias.	323.756,84	1
g - Sdo. dev. dos clientes com Parcelas Saltados	-	1
h - Valores a processar	-	
Regras do Regime de Pagamento		
Acelaração de Pagamento	19%	< 10%
% de Reforço de Crédito	81,62%	> 90%
Atraso 180 dias	0,76%	> 7%
Atraso 360 dias	0,76%	> 7%
Pulverização		

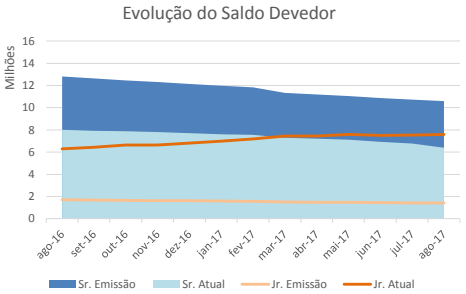

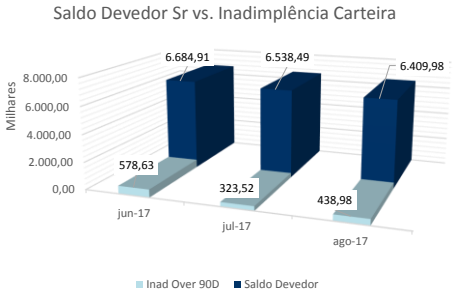

Disclaimer

As informações contidas neste relatório são de caráter exclusivamente informativo, não constituem uma oferta ou recomendação de investimento, não devendo ser utilizadas para a tomada de decisões. Ressalvamos que investimentos incluem fatores de liquidez, crédito, mercado, regulamentação especifica, entre outros, sendo de exclusiva responsabilidade do investidor a decisão de realizar um investimento. Ao investidor é recomendada a leitura cuidadosa do prospecto. É proibida a utilização, cópia ou divulgação não autorizada das informações.

BRAZILIAN SECURITIES
Uma Empresa do Grupo PAN

Série 199 E 200
Relatório de Performance - CRI Brazilian Securities
30/09/2017

Dados de emissão da Série		
Tipo Série	Sênior	Júnior
Codigo Cetip	11A0022965	11A0022964
Codigo Isin	BRBSCSCRI541	BRBSCSCRI558
Data da Emissão	20/01/2011	20/01/2011
Data de Vencimento	20/12/2030	20/12/2030
Vencimento (meses)	242	242
Indexador	IGPM Mensal	IGPM Mensal
Periodicidade Indexador	mensal	mensal
Agente Fiduciário	Oliveira Trust	Oliveira Trust
Agência de Rating	-	-
Rating na Emissão	-	-
Quantidade	88	9
P.U.	R$ 301.565	R$ 327.626
Valor da Emissão	R$ 26.537.720	R$ 2.948.636
Juros	8,1000%	35,9635%
Periodicidade Amortização	mensal	mensal
Data da Primeira Amortização	20/04/2011	20/04/2011
Forma de amortização	Fixo	Fixo
% Subordinação	90%	10%
Cedente	Múltiplo	
Tipo de Segmento	Hibrido	
Tipo de Contrato	Financiamento Imobiliário	
Tipo de oferta	Instrução CVM 400	
Mercado de Distribuição	Cetip	
Escriturador	Itaú Corretora de Valores S.A.	
Coordenador da Oferta	0	
Regime Fiduciário	Sim	
Garantias	Alienação Fiduciária	
Dados em 30/9/2017		
Duration (CRI)	3,61	3,48
Rating Atual	-	-
LTV (médio ponderado)	35,2%	
Regime (Prórata, sequencial ou sequencial definitivo)	Pró-Rata	Pró-Rata
% Subordinação atual	45%	55%
Movimentações/Eventos no mês		
Saldo Anterior	R$ 72.647,60	R$ 844.502,94
Atualização monetária	R$ 69,63	R$ 809,39
Saldo Corrigido	R$ 72.717,23	R$ 845.312,33
Amortização Unitario	R$ 677,39	R$ 0,00
Saldo Final	R$ 72.039,84	R$ 867.232,87
Juros Unitário	R$ 473,51	R$ 0,00
Ativo x Passivo		
Saldo atual dos CRI Seniors	-R$ 6.363.136,45	
Saldo atual dos CRI Junior	-R$ 7.884.254,30	
Saldo devedor total da carteira	R$ 5.571.668,09	
Conta Corrente + Fundo de Reserva + Aplicações	R$ 102.878,79	
BNDU	R$ 2.447.970,89	
Excedente / (Falta)	-R$ 6.124.872,98	
Posição de Recebimento		
Cobrança do mês	R$ 106.341,52	
A - Valores recebidos	R$ 46.214,68	
B - Atrasos (meses anteriores)	R$ 48.421,45	
C - Antecipações	R$ 24.064,54	
Valor total Recebido (A + B + C)	R$ 118.700,67	
Créditos a Identificar	R$ 0,00	
Total	R$ 118.700,67	
Movimentações em Conta da Série		
Saldo Inicial	R$ 7.590,56	
Entradas / Recebimentos	R$ 95.042,74	
Pagamentos CRIs	-R$ 101.278,75	
Despesas	-R$ 2.303,23	
Transferências / Devoluções	R$ 0,00	
(Aplicações) / Resgates	R$ 61.513,90	
Saldo Final	R$ 60.565,22	
Posição de Cobrança		
		Nº Contratos
a - Sdo. dev. total da carteira	5.571.668,09	42
b - Sdo. dev. em dia	3.047.249,96	28
c - Sdo. dev. com atraso de até 30 dias.	1.604.065,29	9
d - Sdo. dev. com atraso entre 31 e 90 dias.	271.671,87	2
e - Sdo. dev. com atraso entre 91 e 180 dias.	116.325,93	1
f - Sdo. dev. com atraso superior de 180 dias.	342.910,31	2
g - Sdo. dev. dos clientes com Parcelas Saltados	-	0
h - Valores a processar	-	
Regras do Regime de Pagamento		
Acelaração de Pagamento	19%	< 10%
% de Reforço de Crédito	81,61%	> 90%
Atraso 180 dias	0,80%	> 7%
Atraso 360 dias	0,76%	> 7%
Pulverização		

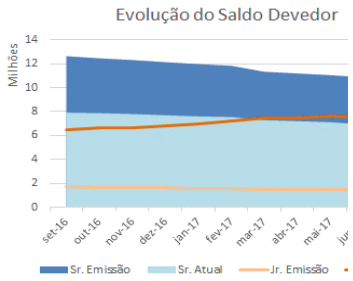

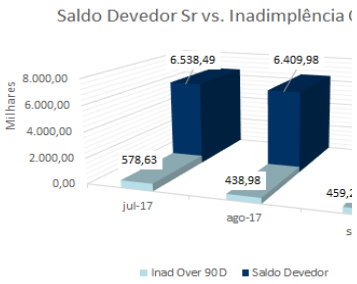

Disclaimer

As informações contidas neste relatório são de caráter exclusivamente informativo, não constituem uma oferta ou recomendação de investimento, não devendo ser utilizadas para a tomada de decisões. Ressalvamos que investimentos incluem fatores de liquidez, crédito, mercado, regulamentação especifica, entre outros, sendo de exclusiva responsabilidade do investidor a decisão de realizar um investimento. Ao investidor é recomendada a leitura cuidadosa do prospecto. É proibida a utilização, cópia ou divulgação não autorizada das informações.

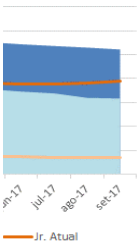

Carteira

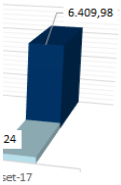

BRAZILIAN SECURITIES
Uma Empresa do Grupo PAN

Série 199 E 200
Relatório de Performance - CRI Brazilian Securities
31/10/2017

Dados de emissão da Série		
Tipo Série	Sênior	Júnior
Codigo Cetip	11A0022965	11A0022964
Codigo Isin	BRBSCSCRI541	BRBSCSCRI558
Data da Emissão	20/01/2011	20/01/2011
Data de Vencimento	20/12/2030	20/12/2030
Vencimento (meses)	242	242
Indexador	IGPM Mensal	IGPM Mensal
Periodicidade Indexador	mensal	mensal
Agente Fiduciário	Oliveira Trust	Oliveira Trust
Agência de Rating	-	-
Rating na Emissão	-	-
Quantidade	88	9
P.U.	R$ 301.565	R$ 327.626
Valor da Emissão	R$ 26.537.720	R$ 2.948.636
Juros	8,1000%	35,9635%
Periodicidade Amortização	mensal	mensal
Data da Primeira Amortização	20/04/2011	20/04/2011
Forma de amortização	Fixo	Fixo
% Subordinação	90%	10%
Cedente	Múltiplo	
Tipo de Segmento	Híbrido	
Tipo de Contrato	Financiamento Imobiliário	
Tipo de oferta	Instrução CVM 400	
Mercado de Distribuição	Cetip	
Escriturador	Itaú Corretora de Valores S.A.	
Coordenador da Oferta	0	
Regime Fiduciário	Sim	
Garantias	Alienação Fiduciária	
Dados em 31/10/2017		
Duration (CRI)	3,61	3,48
Rating Atual	-	-
LTV (médio ponderado)	35,2%	
Regime (Prórata, sequencial ou sequencial definitivo)	Pró-Rata	Pró-Rata
% Subordinação atual	44%	56%
Movimentações/Eventos no mês		
Saldo Anterior	R$ 72.039,84	R$ 867.232,87
Atualização monetária	R$ 337,29	R$ 4.060,38
Saldo Corrigido	R$ 72.377,13	R$ 871.293,25
Amortização Unitario	R$ 583,31	R$ 0,00
Saldo Final	R$ 71.793,83	R$ 893.887,53
Juros Unitário	R$ 471,29	R$ 0,00
Ativo x Passivo		
Saldo atual dos CRI Seniors	-R$ 6.336.983,39	
Saldo atual dos CRI Junior	-R$ 8.124.249,26	
Saldo devedor total da carteira	R$ 5.446.409,15	
Conta Corrente + Fundo de Reserva + Aplicações	R$ 187.433,11	
BNDU	R$ 2.447.970,89	
Excedente / (Falta)	-R$ 6.379.419,50	
Posição de Recebimento		
Cobrança do mês	R$ 103.676,64	
A - Valores recebidos	R$ 106.144,90	
B - Atrasos (meses anteriores)	R$ 94.549,54	
C - Antecipações	R$ 78.126,33	
Valor total Recebido (A + B + C)	R$ 278.820,77	
Créditos a Identificar	R$ 0,00	
Total	R$ 278.820,77	
Movimentações em Conta da Série		
Saldo Inicial	R$ 60.565,22	
Entradas / Recebimentos	R$ 204.290,69	
Pagamentos CRIs	-R$ 92.804,80	
Despesas	-R$ 27.341,96	
Transferências / Devoluções	R$ 0,00	
(Aplicações) / Resgates	-R$ 105.641,32	
Saldo Final	R$ 39.067,83	
Posição de Cobrança		
		Nº Contratos
a - Sdo. dev. total da carteira	5.446.409,15	41
b - Sdo. dev. em dia	3.450.112,55	29
c - Sdo. dev. com atraso de até 30 dias.	1.086.424,90	7
d - Sdo. dev. com atraso entre 31 e 90 dias.	296.844,51	2
e - Sdo. dev. com atraso entre 91 e 180 dias.	79.396,06	1
f - Sdo. dev. com atraso superior de 180 dias.	343.901,13	2
g - Sdo. dev. dos clientes com Parcelas Saltados	-	0
h - Valores a processar	-	
Regras do Regime de Pagamento		
Acelaração de Pagamento	19%	< 10%
% de Reforço de Crédito	81,77%	> 90%
Atraso 180 dias	0,80%	> 7%
Atraso 360 dias	0,76%	> 7%
Pulverização		

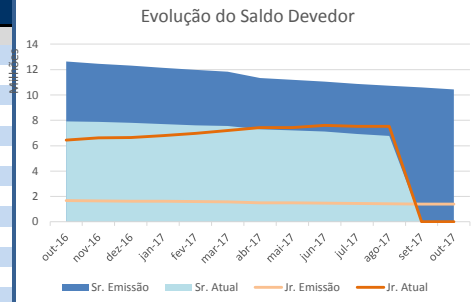

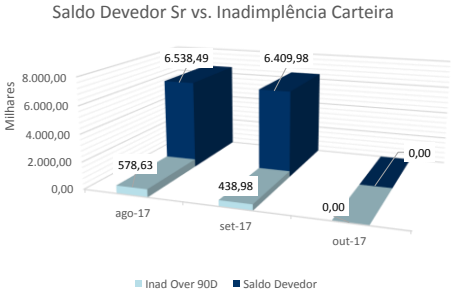

Disclaimer

As informações contidas neste relatório são de caráter exclusivamente informativo, não constituem uma oferta ou recomendação de investimento, não devendo ser utilizadas para a tomada de decisões. Ressalvamos que investimentos incluem fatores de liquidez, crédito, mercado, regulamentação especifica, entre outros, sendo de exclusiva responsabilidade do investidor a decisão de realizar um investimento. Ao investidor é recomendada a leitura cuidadosa do prospecto. É proibida a utilização, cópia ou divulgação não autorizada das informações.

BRAZILIAN SECURITIES
Uma Empresa do Grupo PAN

Série 199 E 200
Relatório de Performance - CRI Brazilian Securities
30/11/2017

Dados de emissão da Série		
Tipo Série	Sênior	Júnior
Codigo Cetip	11A0022965	11A0022964
Codigo Isin	BRBSCSCRI541	BRBSCSCRI558
Data da Emissão	20/01/2011	20/01/2011
Data de Vencimento	20/12/2030	20/12/2030
Vencimento (meses)	242	242
Indexador	IGPM Mensal	IGPM Mensal
Periodicidade Indexador	mensal	mensal
Agente Fiduciário	Oliveira Trust	Oliveira Trust
Agência de Rating	-	-
Rating na Emissão	-	-
Quantidade	88	9
P.U.	R$ 301.565	R$ 327.626
Valor da Emissão	R$ 26.537.720	R$ 2.948.636
Juros	8,1000%	35,9635%
Periodicidade Amortização	mensal	mensal
Data da Primeira Amortização	20/04/2011	20/04/2011
Forma de amortização	Fixo	Fixo
% Subordinação	90%	10%
Cedente	Múltiplo	
Tipo de Segmento	Híbrido	
Tipo de Contrato	Financiamento Imobiliário	
Tipo de oferta	Instrução CVM 400	
Mercado de Distribuição	Cetip	
Escriturador	Itaú Corretora de Valores S.A.	
Coordenador da Oferta	0	
Regime Fiduciário	Sim	
Garantias	Alienação Fiduciária	
Dados em 30/11/2017		
Duration (CRI)	0,00	0,00
Rating Atual	-	-
LTV (médio ponderado)	0,0%	
Regime (Prórata, sequencial ou sequencial definitivo)	Pró-Rata	Pró-Rata
% Subordinação atual	43%	57%
Movimentações/Eventos no mês		
Saldo Anterior	R$ 71.793,83	R$ 893.887,52
Atualização monetária	R$ 141,06	R$ 1.756,29
Saldo Corrigido	R$ 71.934,89	R$ 895.643,82
Amortização Unitario	R$ 879,40	R$ 0,00
Saldo Final	R$ 71.055,48	R$ 918.869,55
Juros Unitário	R$ 468,42	R$ 0,00
Ativo x Passivo		
Saldo atual dos CRI Seniors	-R$ 6.277.357,87	
Saldo atual dos CRI Junior	-R$ 8.355.252,29	
Saldo devedor total da carteira	R$ 4.989.892,53	
Conta Corrente + Fundo de Reserva + Aplicações	R$ 524.143,48	
BNDU	R$ 2.244.558,65	
Excedente / (Falta)	-R$ 6.874.015,50	
Posição de Recebimento		
Cobrança do mês	R$ 236.891,58	
A - Valores recebidos	R$ 220.767,84	
B - Atrasos (meses anteriores)	R$ 83.521,01	
C - Antecipações	R$ 6.582,30	
Valor total Recebido (A + B + C)	R$ 310.871,15	
Créditos a Identificar	R$ 0,00	
Total	R$ 310.871,15	
Movimentações em Conta da Série		
Saldo Inicial	R$ 39.067,83	
Entradas / Recebimentos	R$ 491.544,35	
Pagamentos CRIs	-R$ 118.608,08	
Despesas	-R$ 37.885,72	
Transferências / Devoluções	R$ 0,00	
(Aplicações) / Resgates	-R$ 326.641,33	
Saldo Final	R$ 47.477,05	
Posição de Cobrança		
		Nº Contratos
a - Sdo. dev. total da carteira	4.989.892,53	40
b - Sdo. dev. em dia	2.986.149,33	27
c - Sdo. dev. com atraso de até 30 dias.	1.687.612,41	11
d - Sdo. dev. com atraso entre 31 e 90 dias.	-	0
e - Sdo. dev. com atraso entre 91 e 180 dias.	-	0
f - Sdo. dev. com atraso superior de 180 dias.	344.718,88	2
g - Sdo. dev. dos clientes com Parcelas Saltados	-	0
h - Valores a processar	-	
Regras do Regime de Pagamento		
Acelaração de Pagamento	18%	< 10%
% de Reforço de Crédito	84,48%	> 90%
Atraso 180 dias	0,81%	> 7%
Atraso 360 dias	0,76%	> 7%
Pulverização		

Disclaimer

As informações contidas neste relatório são de caráter exclusivamente informativo, não constituem uma oferta ou recomendação de investimento, não devendo ser utilizadas para a tomada de decisões. Ressalvamos que investimentos incluem fatores de liquidez, crédito, mercado, regulamentação especifica, entre outros, sendo de exclusiva responsabilidade do investidor a decisão de realizar um investimento. Ao investidor é recomendada a leitura cuidadosa do prospecto. É proibida a utilização, cópia ou divulgação não autorizada das informações.

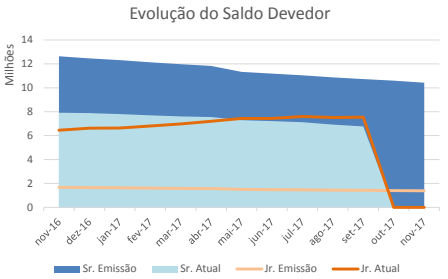

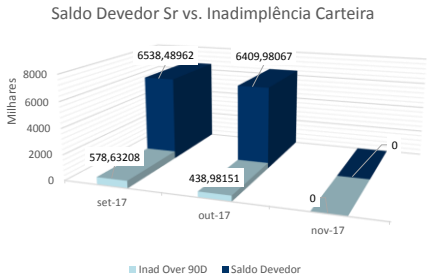

BRAZILIAN SECURITIES
Uma Empresa do Grupo PAN

Série 199 E 200
Relatório de Performance - CRI Brazilian Securities
31/12/2017

Dados de emissão da Série		
Tipo Série	Sênior	Júnior
Codigo Cetip	11A0022965	11A0022964
Codigo Isin	BRBSCSCRI541	BRBSCSCRI558
Data da Emissão	20/01/2011	20/01/2011
Data de Vencimento	20/12/2030	20/12/2030
Vencimento (meses)	242	242
Indexador	IGPM Mensal	IGPM Mensal
Periodicidade Indexador	mensal	mensal
Agente Fiduciário	Oliveira Trust	Oliveira Trust
Agência de Rating	-	-
Rating na Emissão	-	-
Quantidade	88	9
P.U.	R$ 301.565	R$ 327.626
Valor da Emissão	R$ 26.537.720	R$ 2.948.636
Juros	8,1000%	35,9635%
Periodicidade Amortização	mensal	mensal
Data da Primeira Amortização	20/04/2011	20/04/2011
Forma de amortização	Fixo	Fixo
% Subordinação	90%	10%
Cedente	Múltiplo	
Tipo de Segmento	Hibrido	
Tipo de Contrato	Financiamento Imobiliário	
Tipo de oferta	Instrução CVM 400	
Mercado de Distribuição	Cetip	
Escriturador	Itaú Corretora de Valores S.A.	
Coordenador da Oferta	0	
Regime Fiduciário	Sim	
Garantias	Alienação Fiduciária	
Dados em 30/11/2017		
Duration (CRI)	2,83	1,74
Rating Atual	-	-
LTV (médio ponderado)	34,5%	
Regime (Prórata, sequencial ou sequencial definitivo)	Pró-Rata	Pró-Rata
% Subordinação atual	43%	57%
Movimentações/Eventos no mês		
Saldo Anterior	R$ 71.055,48	R$ 918.869,54
Atualização monetária	R$ 372,55	R$ 4.817,65
Saldo Corrigido	R$ 71.428,03	R$ 923.687,20
Amortização Unitario	R$ 891,56	R$ 11.529,46
Saldo Final	R$ 70.536,46	R$ 912.157,73
Juros Unitário	R$ 465,11	R$ 23.952,95
Ativo x Passivo		
Saldo atual dos CRI Seniors	-R$ 6.241.706,21	
Saldo atual dos CRI Junior	-R$ 8.311.214,50	
Saldo devedor total da carteira	R$ 4.905.123,14	
Conta Corrente + Fundo de Reserva + Aplicações	R$ 498.606,60	
BNDU	R$ 2.078.876,80	
Excedente / (Falta)	-R$ 7.070.314,17	
Posição de Recebimento		
Cobrança do mês	R$ 109.760,94	
A - Valores recebidos	R$ 9.933,67	
B - Atrasos (meses anteriores)	R$ 148.147,60	
C - Antecipações	R$ 153.852,81	
Valor total Recebido (A + B + C)	R$ 311.934,08	
Créditos a Identificar	R$ 0,00	
Total	R$ 311.934,08	
Movimentações em Conta da Série		
Saldo Inicial	R$ 47.477,05	
Entradas / Recebimentos	R$ 443.986,46	
Pagamentos CRIs	-R$ 439.084,09	
Despesas	-R$ 31.869,64	
Transferências / Devoluções	R$ 0,00	
(Aplicações) / Resgates	R$ 32.915,81	
Saldo Final	R$ 53.425,59	
Posição de Cobrança		
		Nº Contratos
a - Sdo. dev. total da carteira	4.905.123,14	39
b - Sdo. dev. em dia	3.510.027,30	29
c - Sdo. dev. com atraso de até 30 dias.	879.812,20	6
d - Sdo. dev. com atraso entre 31 e 90 dias.	178.254,70	2
e - Sdo. dev. com atraso entre 91 e 180 dias.	-	0
f - Sdo. dev. com atraso superior de 180 dias.	345.576,77	2
g - Sdo. dev. dos clientes com Parcelas Saltados	-	0
h - Valores a processar	-	
Regras do Regime de Pagamento		
Acelaração de Pagamento	17%	< 10%
% de Reforço de Crédito	87,32%	> 90%
Atraso 180 dias	0,80%	> 7%
Atraso 360 dias	0,75%	> 7%
Pulverização		

Disclaimer

As informações contidas neste relatório são de caráter exclusivamente informativo, não constituem uma oferta ou recomendação de investimento, não devendo ser utilizadas para a tomada de decisões. Ressalvamos que investimentos incluem fatores de liquidez, crédito, mercado, regulamentação especifica, entre outros, sendo de exclusiva responsabilidade do investidor a decisão de realizar um investimento. Ao investidor é recomendada a leitura cuidadosa do prospecto. É proibida a utilização, cópia ou divulgação não autorizada das informações.