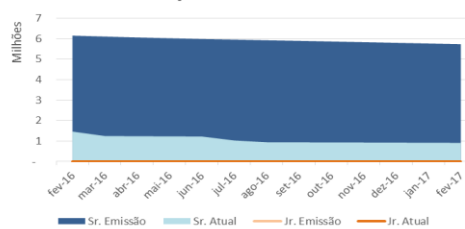


Série 239
Relatório de Performance - CRI Brazilian Securities
31/01/2017

Dados de emissão da Série		
Tipo Série	Sênior	
Código Cetip	11F0031174	
Código Isin	BRBSCSCR15Y8	
Data da Emissão	13/06/2011	
Data de Vencimento	13/04/2031	
Vencimento (meses)	241	
Indexador	Pré	
Periodicidade Indexador	mensal	
Agente Fiduciário	Oliveira Trust	
Agência de Rating	-	
Rating na Emissão	-	
Quantidade	26	
P.U.	R\$ 300,093	
Valor da Emissão	R\$ 7.802.412	
Juros	16,3612%	
Periodicidade Amortização	mensal	
Data da Primeira Amortização	13/08/2011	
Forma de amortização	Fixo	
% Subordinação	100%	
Cedente	Múltiplo	
Tipo de Segmento	Híbrido	
Tipo de Contrato	Financiamento Imobiliário	
Tipo de oferta	Instrução CVM 400	
Mercado de Distribuição	Cetip	
Escriturador	Itaú Corretora de Valores S.A.	
Coordenador da Oferta	0	
Regime Fiduciário	Sim	
Garantias	Alienação Fiduciária	
Dados em 31/1/2017		
Duration (CRI)	7,94	
Rating Atual	-	
LTV (médio ponderado)	22,4%	
Regime (Prórata, sequencial ou sequencial definitivo)	-	
% Subordinação atual	100%	
Movimentações/Eventos no mês		
Saldo Anterior	R\$ 35.098,48	
Atualização monetária	R\$ 0,00	
Saldo Corrigido	R\$ 35.098,48	
Amortização Unitário	R\$ 1.340,79	
Saldo Final	R\$ 33.757,69	
Juros Unitário	R\$ 446,01	
Ativo x Passivo		
Saldo atual dos CRI Seniors	-R\$ 884.158,89	
Saldo atual dos CRI Junior	R\$ 0,00	
Saldo devedor total da carteira	R\$ 793.965,57	
Conta Corrente + Fundo de Reserva + Aplicações	R\$ 68.268,18	
BNDU	R\$ 0,00	
Excedente / (Falta)	-R\$ 21.925,14	
Posição de Recebimento		
Cobrança do mês	R\$ 18.377,46	
A - Valores recebidos	R\$ 13.711,99	
B - Atrasos (meses anteriores)	R\$ 3.610,02	
C - Antecipações	R\$ 0,00	
Valor total Recebido (A + B + C)	R\$ 17.322,01	
Créditos a Identificar	R\$ 0,00	
Total	R\$ 17.322,01	
Movimentações em Conta da Série		
Saldo Inicial	R\$ 5.804,04	
Entradas / Recebimentos	R\$ 17.322,01	
Pagamentos CRIs	-R\$ 46.456,93	
Despesas	-R\$ 562,00	
Transferências / Devoluções	R\$ 0,00	
(Aplicações) / Resgates	R\$ 36.582,60	
Saldo Final	R\$ 12.689,72	
Posição de Cobrança		
	Nº Contratos	
a - Sdo. dev. total da carteira	793.965,57	11
b - Sdo. dev. em dia	596.087,28	7
c - Sdo. dev. com atraso de até 30 dias.	130.746,86	3
d - Sdo. dev. com atraso entre 31 e 90 dias.	67.131,43	1
e - Sdo. dev. com atraso entre 91 e 180 dias.	-	0
f - Sdo. dev. com atraso superior de 180 dias.	-	0
g - Sdo. dev. dos clientes com Parcelas Saltadas	-	0
h - Valores a processar	-	-
Regras do Regime de Pagamento		
Aceleração de Pagamento	0%	< 10%
% de Reforço de Crédito	0,00%	> 90%
Atraso 180 dias	0,00%	> 7%
Atraso 360 dias	0,00%	> 7%
Pulverização	0%	< 100%
Disclaimer		
As informações contidas neste relatório são de caráter exclusivamente informativo, não constituem uma oferta ou recomendação de investimento, não devendo ser utilizadas para a tomada de decisões. Ressalvamos que investimentos incluem fatores de liquidez, crédito, mercado, regulamentação específica, entre outros, sendo de exclusiva responsabilidade do investidor a decisão de realizar um investimento. Ao investidor é recomendada a leitura cuidadosa do prospecto. É proibida a utilização, cópia ou divulgação não autorizada das informações.		

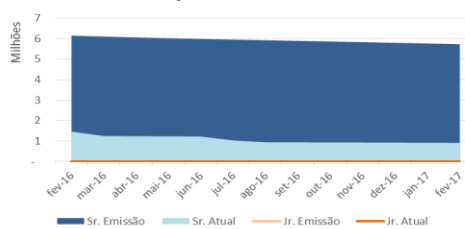
Evolução do Saldo Devedor



Série 239
Relatório de Performance - CRI Brazilian Securities
28/02/2017

Dados de emissão da Série		
Tipo Série	Sênior	
Código Cetip	11F0031174	
Código Isin	BRBSCSCR15Y8	
Data da Emissão	13/06/2011	
Data de Vencimento	13/04/2031	
Vencimento (meses)	241	
Indexador	Pré	
Periodicidade Indexador	mensal	
Agente Fiduciário	Oliveira Trust	
Agência de Rating	-	
Rating na Emissão	-	
Quantidade	26	
P.U.	R\$ 300,093	
Valor da Emissão	R\$ 7.802.412	
Juros	16,3612%	
Periodicidade Amortização	mensal	
Data da Primeira Amortização	13/08/2011	
Forma de amortização	Fixo	
% Subordinação	100%	
Cedente	Múltiplo	
Tipo de Segmento	Híbrido	
Tipo de Contrato	Financiamento Imobiliário	
Tipo de oferta	Instrução CVM 400	
Mercado de Distribuição	Cetip	
Escriturador	Itaú Corretora de Valores S.A.	
Coordenador da Oferta	0	
Regime Fiduciário	Sim	
Garantias	Alienação Fiduciária	
Dados em 28/2/2017		
Duration (CRI)	6,38	
Rating Atual	-	
LTV (médio ponderado)	22,2%	
Regime (Prórata, sequencial ou sequencial definitivo)	-	
% Subordinação atual	100%	
Movimentações/Eventos no mês		
Saldo Anterior	R\$ 33.757,69	
Atualização monetária	R\$ 0,00	
Saldo Corrigido	R\$ 33.757,69	
Amortização Unitário	R\$ 201,50	
Saldo Final	R\$ 33.556,19	
Juros Unitário	R\$ 428,98	
Ativo x Passivo		
Saldo atual dos CRI Seniors	-R\$ 878.382,84	
Saldo atual dos CRI Junior	R\$ 0,00	
Saldo devedor total da carteira	R\$ 790.273,93	
Conta Corrente + Fundo de Reserva + Aplicações	R\$ 62.694,98	
BNDU	R\$ 0,00	
Excedente / (Falta)	-R\$ 25.413,93	
Posição de Recebimento		
Cobrança do mês	R\$ 18.375,20	
A - Valores recebidos	R\$ 12.059,08	
B - Atrasos (meses anteriores)	R\$ 4.973,99	
C - Antecipações	R\$ 0,00	
Valor total Recebido (A + B + C)	R\$ 17.033,07	
Créditos a Identificar	R\$ 0,00	
Total	R\$ 17.033,07	
Movimentações em Conta da Série		
Saldo Inicial	R\$ 12.689,72	
Entradas / Recebimentos	R\$ 14.019,96	
Pagamentos CRIs	-R\$ 16.392,34	
Despesas	-R\$ 3.663,06	
Transferências / Devoluções	R\$ 0,00	
(Aplicações) / Resgates	R\$ 0,00	
Saldo Final	R\$ 6.654,28	
Posição de Cobrança		
	Nº Contratos	
a - Sdo. dev. total da carteira	790.273,93	11
b - Sdo. dev. em dia	684.789,37	8
c - Sdo. dev. com atraso de até 30 dias.	38.600,83	2
d - Sdo. dev. com atraso entre 31 e 90 dias.	66.883,73	1
e - Sdo. dev. com atraso entre 91 e 180 dias.	-	0
f - Sdo. dev. com atraso superior de 180 dias.	-	0
g - Sdo. dev. dos clientes com Parcelas Saltadas	-	0
h - Valores a processar	-	-
Regras do Regime de Pagamento		
Aceleração de Pagamento	0%	< 10%
% de Reforço de Crédito	0,00%	> 90%
Atraso 180 dias	0,00%	> 7%
Atraso 360 dias	0,00%	> 7%
Pulverização	0%	< 100%
Disclaimer		
As informações contidas neste relatório são de caráter exclusivamente informativo, não constituem uma oferta ou recomendação de investimento, não devendo ser utilizadas para a tomada de decisões. Ressalvamos que investimentos incluem fatores de liquidez, crédito, mercado, regulamentação específica, entre outros, sendo de exclusiva responsabilidade do investidor a decisão de realizar um investimento. Ao investidor é recomendada a leitura cuidadosa do prospecto. É proibida a utilização, cópia ou divulgação não autorizada das informações.		

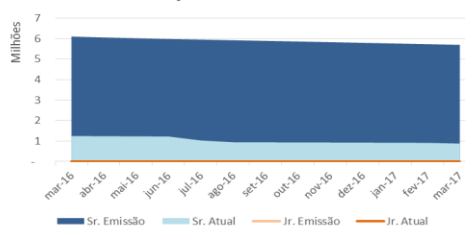
Evolução do Saldo Devedor



Série 239
Relatório de Performance - CRI Brazilian Securities
31/03/2017

Dados de emissão da Série		
Tipo Série	Sênior	
Código Cetip	11F0031174	
Código Isin	BRBSCSCR15V8	
Data da Emissão	13/06/2011	
Data de Vencimento	13/04/2031	
Vencimento (meses)	241	
Indexador	Pré	
Periodicidade Indexador	mensal	
Agente Fiduciário	Oliveira Trust	
Agência de Rating	-	
Rating na Emissão	-	
Quantidade	26	
P.U.	R\$ 300,093	
Valor da Emissão	R\$ 7.802.412	
Juros	16,3612%	
Periodicidade Amortização	mensal	
Data da Primeira Amortização	13/08/2011	
Forma de amortização	Fixo	
% Subordinação	100%	
Cedente	Múltiplo	
Tipo de Segmento	Híbrido	
Tipo de Contrato	Financiamento Imobiliário	
Tipo de oferta	Instrução CVM 400	
Mercado de Distribuição	Cetip	
Escriturador	Itaú Corretora de Valores S.A.	
Coordenador da Oferta	0	
Regime Fiduciário	Sim	
Garantias	Alienação Fiduciária	
Dados em 31/3/2017		
Duration (CRI)	6,35	
Rating Atual	-	
LTV (médio ponderado)	22,1%	
Regime (Prórata, sequencial ou sequencial definitivo)	-	
% Subordinação atual	100%	
Movimentações/Eventos no mês		
Saldo Anterior	R\$ 33.556,19	
Atualização monetária	R\$ 0,00	
Saldo Corrigido	R\$ 33.556,19	
Amortização Unitário	R\$ 204,26	
Saldo Final	R\$ 33.351,93	
Juros Unitário	R\$ 426,41	
Ativo x Passivo		
Saldo atual dos CRI Seniors	-R\$ 873.531,60	
Saldo atual dos CRI Junior	R\$ 0,00	
Saldo devedor total da carteira	R\$ 783.726,82	
Conta Corrente + Fundo de Reserva + Aplicações	R\$ 67.499,81	
BNDU	R\$ 0,00	
Excedente / (Falta)	-R\$ 22.304,97	
Posição de Recebimento		
Cobrança do mês	R\$ 18.373,36	
A - Valores recebidos	R\$ 7.486,51	
B - Atrasos (meses anteriores)	R\$ 11.048,94	
C - Antecipações	R\$ 0,00	
Valor total Recebido (A + B + C)	R\$ 18.535,45	
Créditos a Identificar	R\$ 0,00	
Total	R\$ 18.535,45	
Movimentações em Conta da Série		
Saldo Inicial	R\$ 6.654,28	
Entradas / Recebimentos	R\$ 21.610,33	
Pagamentos CRIs	-R\$ 16.397,45	
Despesas	-R\$ 915,27	
Transferências / Devoluções	R\$ 0,00	
(Aplicações) / Resgates	R\$ 5.000,00	
Saldo Final	R\$ 15.951,89	
Posição de Cobrança		
	Nº Contratos	
a - Sdo. dev. total da carteira	783.726,82	11
b - Sdo. dev. em dia	587.753,04	7
c - Sdo. dev. com atraso de até 30 dias.	37.449,06	2
d - Sdo. dev. com atraso entre 31 e 90 dias.	158.524,72	2
e - Sdo. dev. com atraso entre 91 e 180 dias.	-	0
f - Sdo. dev. com atraso superior de 180 dias.	-	0
g - Sdo. dev. dos clientes com Parcelas Saltadas	-	0
h - Valores a processar	-	-
Regras do Regime de Pagamento		
Aceleração de Pagamento	0%	< 10%
% de Reforço de Crédito	0,00%	> 90%
Atraso 180 dias	0,00%	> 7%
Atraso 360 dias	0,00%	> 7%
Pulverização	0%	< 100%
Disclaimer		
As informações contidas neste relatório são de caráter exclusivamente informativo, não constituem uma oferta ou recomendação de investimento, não devendo ser utilizadas para a tomada de decisões. Ressalvamos que investimentos incluem fatores de liquidez, crédito, mercado, regulamentação específica, entre outros, sendo de exclusiva responsabilidade do investidor a decisão de realizar um investimento. Ao investidor é recomendada a leitura cuidadosa do prospecto. É proibida a utilização, cópia ou divulgação não autorizada das informações.		

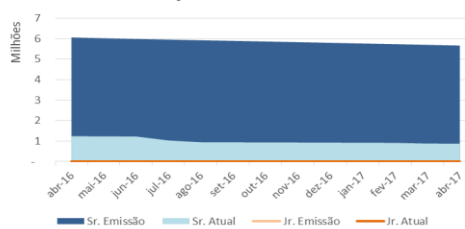
Evolução do Saldo Devedor



Série 239
Relatório de Performance - CRI Brazilian Securities
30/04/2017

Dados de emissão da Série		
Tipo Série	Sênior	
Código Cetip	11F0031174	
Código Isin	BRBSCSCR15V8	
Data da Emissão	13/06/2011	
Data de Vencimento	13/04/2031	
Vencimento (meses)	241	
Indexador	Pré	
Periodicidade Indexador	mensal	
Agente Fiduciário	Oliveira Trust	
Agência de Rating	-	
Rating na Emissão	-	
Quantidade	26	
P.U.	R\$ 300,093	
Valor da Emissão	R\$ 7.802.412	
Juros	16,3612%	
Periodicidade Amortização	mensal	
Data da Primeira Amortização	13/08/2011	
Forma de amortização	Fixo	
% Subordinação	100%	
Cedente	Múltiplo	
Tipo de Segmento	Híbrido	
Tipo de Contrato	Financiamento Imobiliário	
Tipo de oferta	Instrução CVM 400	
Mercado de Distribuição	Cetip	
Escriturador	Itaú Corretora de Valores S.A.	
Coordenador da Oferta	0	
Regime Fiduciário	Sim	
Garantias	Alienação Fiduciária	
Dados em 30/4/2017		
Duration (CRI)	6,33	
Rating Atual	-	
LTV (médio ponderado)	22,0%	
Regime (Prórata, sequencial ou sequencial definitivo)	-	
% Subordinação atual	100%	
Movimentações/Eventos no mês		
Saldo Anterior	R\$ 33.351,93	
Atualização monetária	R\$ 0,00	
Saldo Corrigido	R\$ 33.351,93	
Amortização Unitário	R\$ 207,05	
Saldo Final	R\$ 33.144,88	
Juros Unitário	R\$ 423,82	
Ativo x Passivo		
Saldo atual dos CRI Seniors	-R\$ 867.955,50	
Saldo atual dos CRI Junior	R\$ 0,00	
Saldo devedor total da carteira	R\$ 781.757,13	
Conta Corrente + Fundo de Reserva + Aplicações	R\$ 67.217,68	
BNDU	R\$ 0,00	
Excedente / (Falta)	-R\$ 18.980,69	
Posição de Recebimento		
Cobrança do mês	R\$ 18.363,88	
A - Valores recebidos	R\$ 2.497,80	
B - Atrasos (meses anteriores)	R\$ 13.158,99	
C - Antecipações	R\$ 0,00	
Valor total Recebido (A + B + C)	R\$ 15.656,79	
Créditos a Identificar	R\$ 0,00	
Total	R\$ 15.656,79	
Movimentações em Conta da Série		
Saldo Inicial	R\$ 15.951,89	
Entradas / Recebimentos	R\$ 15.718,13	
Pagamentos CRIs	-R\$ 16.402,56	
Despesas	-R\$ 8,90	
Transferências / Devoluções	R\$ 0,00	
(Aplicações) / Resgates	R\$ 0,00	
Saldo Final	R\$ 15.258,56	
Posição de Cobrança		
	Nº Contratos	
a - Sdo. dev. total da carteira	781.757,13	11
b - Sdo. dev. em dia	568.333,08	6
c - Sdo. dev. com atraso de até 30 dias.	53.900,15	3
d - Sdo. dev. com atraso entre 31 e 90 dias.	159.523,90	2
e - Sdo. dev. com atraso entre 91 e 180 dias.	-	0
f - Sdo. dev. com atraso superior de 180 dias.	-	0
g - Sdo. dev. dos clientes com Parcelas Saltadas	-	0
h - Valores a processar	-	-
Regras do Regime de Pagamento		
Aceleração de Pagamento	0%	< 10%
% de Reforço de Crédito	0,00%	> 90%
Atraso 180 dias	0,00%	> 7%
Atraso 360 dias	0,00%	> 7%
Pulverização	0%	< 100%
Disclaimer		
As informações contidas neste relatório são de caráter exclusivamente informativo, não constituem uma oferta ou recomendação de investimento, não devendo ser utilizadas para a tomada de decisões. Ressalvamos que investimentos incluem fatores de liquidez, crédito, mercado, regulamentação específica, entre outros, sendo de exclusiva responsabilidade do investidor a decisão de realizar um investimento. Ao investidor é recomendada a leitura cuidadosa do prospecto. É proibida a utilização, cópia ou divulgação não autorizada das informações.		

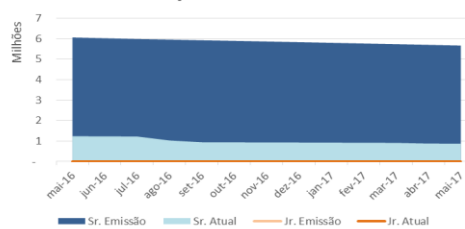
Evolução do Saldo Devedor



Série 239
Relatório de Performance - CRI Brazilian Securities
31/05/2017

Dados de emissão da Série		
Tipo Série	Sênior	
Código Cetip	11F0031174	
Código Isin	BRBSCSCR15V8	
Data da Emissão	13/06/2011	
Data de Vencimento	13/04/2031	
Vencimento (meses)	241	
Indexador	Pré	
Periodicidade Indexador	mensal	
Agente Fiduciário	Oliveira Trust	
Agência de Rating	-	
Rating na Emissão	-	
Quantidade	26	
P.U.	R\$ 300,093	
Valor da Emissão	R\$ 7.802.412	
Juros	16,3612%	
Periodicidade Amortização	mensal	
Data da Primeira Amortização	13/08/2011	
Forma de amortização	Fixo	
% Subordinação	100%	
Cedente	Múltiplo	
Tipo de Segmento	Híbrido	
Tipo de Contrato	Financiamento Imobiliário	
Tipo de oferta	Instrução CVM 400	
Mercado de Distribuição	Cetip	
Escriturador	Itaú Corretora de Valores S.A.	
Coordenador da Oferta	0	
Regime Fiduciário	Sim	
Garantias	Alienação Fiduciária	
Dados em 30/5/2017		
Duration (CRI)	6,29	
Rating Atual	-	
LTV (médio ponderado)	22,0%	
Regime (Prórata, sequencial ou sequencial definitivo)	-	
% Subordinação atual	100%	
Movimentações/Eventos no mês		
Saldo Anterior	R\$ 33.144,88	
Atualização monetária	R\$ 0,00	
Saldo Corrigido	R\$ 33.144,88	
Amortização Unitário	R\$ 349,36	
Saldo Final	R\$ 32.795,52	
Juros Unitário	R\$ 421,19	
Ativo x Passivo		
Saldo atual dos CRI Seniors	-R\$ 858.958,53	
Saldo atual dos CRI Junior	R\$ 0,00	
Saldo devedor total da carteira	R\$ 774.830,96	
Conta Corrente + Fundo de Reserva + Aplicações	R\$ 64.023,44	
BNDU	R\$ 0,00	
Excedente / (Falta)	-R\$ 20.104,13	
Posição de Recebimento		
Cobrança do mês	R\$ 18.363,88	
A - Valores recebidos	R\$ 6.979,22	
B - Atrasos (meses anteriores)	R\$ 10.977,33	
C - Antecipações	R\$ 0,00	
Valor total Recebido (A + B + C)	R\$ 17.956,55	
Créditos a Identificar	R\$ 0,00	
Total	R\$ 17.956,55	
Movimentações em Conta da Série		
Saldo Inicial	R\$ 15.258,56	
Entradas / Recebimentos	R\$ 18.017,55	
Pagamentos CRIs	-R\$ 20.034,22	
Despesas	-R\$ 1.618,10	
Transferências / Devoluções	R\$ 0,00	
(Aplicações) / Resgates	R\$ 0,00	
Saldo Final	R\$ 11.623,79	
Posição de Cobrança		
	Nº Contratos	
a - Sdo. dev. total da carteira	774.830,96	11
b - Sdo. dev. em dia	579.189,37	7
c - Sdo. dev. com atraso de até 30 dias.	34.993,92	2
d - Sdo. dev. com atraso entre 31 e 90 dias.	66.465,66	1
e - Sdo. dev. com atraso entre 91 e 180 dias.	94.182,01	1
f - Sdo. dev. com atraso superior de 180 dias.	-	0
g - Sdo. dev. dos clientes com Parcelas Saltadas	-	0
h - Valores a processar	-	-
Regras do Regime de Pagamento		
Aceleração de Pagamento	0%	< 10%
% de Reforço de Crédito	0,00%	> 90%
Atraso 180 dias	0,00%	> 7%
Atraso 360 dias	0,00%	> 7%
Pulverização	0%	< 100%
Disclaimer		
As informações contidas neste relatório são de caráter exclusivamente informativo, não constituem uma oferta ou recomendação de investimento, não devendo ser utilizadas para a tomada de decisões. Ressalvamos que investimentos incluem fatores de liquidez, crédito, mercado, regulamentação específica, entre outros, sendo de exclusiva responsabilidade do investidor a decisão de realizar um investimento. Ao investidor é recomendada a leitura cuidadosa do prospecto. É proibida a utilização, cópia ou divulgação não autorizada das informações.		

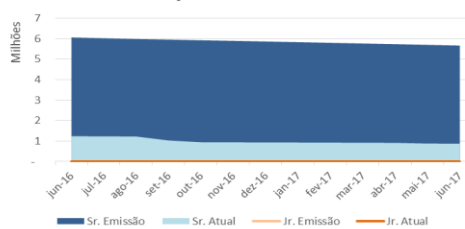
Evolução do Saldo Devedor



Série 239
Relatório de Performance - CRI Brazilian Securities
30/06/2017

Dados de emissão da Série		
Tipo Série	Sênior	
Código Cetip	11F0031174	
Código Isin	BRBSCSCR15V8	
Data da Emissão	13/06/2011	
Data de Vencimento	13/04/2031	
Vencimento (meses)	241	
Indexador	Pré	
Periodicidade Indexador	mensal	
Agente Fiduciário	Oliveira Trust	
Agência de Rating	-	
Rating na Emissão	-	
Quantidade	26	
P.U.	R\$ 300,093	
Valor da Emissão	R\$ 7.802.412	
Juros	16,3612%	
Periodicidade Amortização	mensal	
Data da Primeira Amortização	13/08/2011	
Forma de amortização	Fixo	
% Subordinação	100%	
Cedente	Múltiplo	
Tipo de Segmento	Híbrido	
Tipo de Contrato	Financiamento Imobiliário	
Tipo de oferta	Instrução CVM 400	
Mercado de Distribuição	Cetip	
Escriturador	Itaú Corretora de Valores S.A.	
Coordenador da Oferta	0	
Regime Fiduciário	Sim	
Garantias	Alienação Fiduciária	
Dados em 30/6/2017		
Duration (CRI)	6,27	
Rating Atual	-	
LTV (médio ponderado)	22,1%	
Regime (Prórata, sequencial ou sequencial definitivo)	-	
% Subordinação atual	100%	
Movimentações/Eventos no mês		
Saldo Anterior	R\$ 32.795,52	
Atualização monetária	R\$ 0,00	
Saldo Corrigido	R\$ 32.795,52	
Amortização Unitário	R\$ 211,86	
Saldo Final	R\$ 32.583,67	
Juros Unitário	R\$ 416,75	
Ativo x Passivo		
Saldo atual dos CRI Seniors	-R\$ 853.259,03	
Saldo atual dos CRI Junior	R\$ 0,00	
Saldo devedor total da carteira	R\$ 773.187,72	
Conta Corrente + Fundo de Reserva + Aplicações	R\$ 60.008,51	
BNDU	R\$ 0,00	
Excedente / (Falta)	-R\$ 20.062,80	
Posição de Recebimento		
Cobrança do mês	R\$ 18.353,54	
A - Valores recebidos	R\$ 5.532,48	
B - Atrasos (meses anteriores)	R\$ 9.579,34	
C - Antecipações	R\$ 0,00	
Valor total Recebido (A + B + C)	R\$ 15.111,82	
Créditos a Identificar	R\$ 0,00	
Total	R\$ 15.111,82	
Movimentações em Conta da Série		
Saldo Inicial	R\$ 11.623,79	
Entradas / Recebimentos	R\$ 12.163,22	
Pagamentos CRIs	-R\$ 16.343,79	
Despesas	-R\$ 2.868,80	
Transferências / Devoluções	R\$ 0,00	
(Aplicações) / Resgates	R\$ 5.000,00	
Saldo Final	R\$ 12.278,20	
Posição de Cobrança		
	Nº Contratos	
a - Sdo. dev. total da carteira	773.187,72	11
b - Sdo. dev. em dia	511.326,63	6
c - Sdo. dev. com atraso de até 30 dias.	100.230,62	3
d - Sdo. dev. com atraso entre 31 e 90 dias.	66.265,51	1
e - Sdo. dev. com atraso entre 91 e 180 dias.	95.364,96	1
f - Sdo. dev. com atraso superior de 180 dias.	-	0
g - Sdo. dev. dos clientes com Parcelas Saltadas	-	0
h - Valores a processar	-	-
Regras do Regime de Pagamento		
Aceleração de Pagamento	0%	< 10%
% de Reforço de Crédito	0,00%	> 90%
Atraso 180 dias	0,00%	> 7%
Atraso 360 dias	0,00%	> 7%
Pulverização	0%	< 100%
Disclaimer		
As informações contidas neste relatório são de caráter exclusivamente informativo, não constituem uma oferta ou recomendação de investimento, não devendo ser utilizadas para a tomada de decisões. Ressalvamos que investimentos incluem fatores de liquidez, crédito, mercado, regulamentação específica, entre outros, sendo de exclusiva responsabilidade do investidor a decisão de realizar um investimento. Ao investidor é recomendada a leitura cuidadosa do prospecto. É proibida a utilização, cópia ou divulgação não autorizada das informações.		

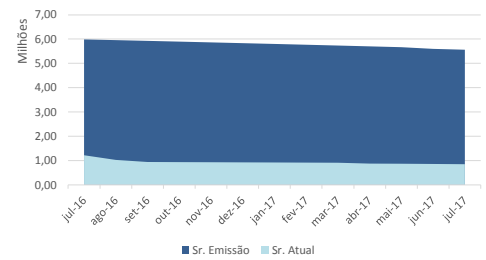
Evolução do Saldo Devedor



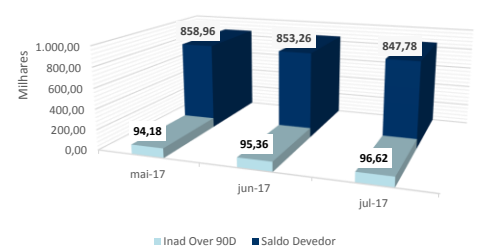
Série 239
Relatório de Performance - CRI Brazilian Securities
31/07/2017

Dados de emissão da Série		
Tipo Série	Sênior	
Código Cetip	11F0031174	
Código Isin	BRBSCSRI5Y8	
Data da Emissão	13/06/2011	
Data de Vencimento	13/04/2031	
Vencimento (meses)	241	
Indexador	Pré	
Periodicidade Indexador	mensal	
Agente Fiduciário	Oliveira Trust	
Agência de Rating	-	
Rating na Emissão	-	
Quantidade	26	
P.U.	R\$ 300,093	
Valor da Emissão	R\$ 7.802.412	
Juros	16,3612%	
Periodicidade Amortização	mensal	
Data da Primeira Amortização	13/08/2011	
Forma de amortização	Fixo	
% Subordinação	100%	
Cedente	Múltiplo	
Tipo de Segmento	Híbrido	
Tipo de Contrato	Financiamento Imobiliário	
Tipo de oferta	Instrução CVM 400	
Mercado de Distribuição	Cetip	
Coordenador da Oferta	0	
Regime Fiduciário	Sim	
Garantias	Alienação Fiduciária	
Dados em 30/7/2017		
Duration (CRI)	3,92	
Rating Atual	-	
LTV (médio ponderado)	22,4%	
Regime (Prórata, sequencial ou sequencial definitivo)	-	
% Subordinação atual	100%	
Movimentações/Eventos no mês		
Saldo Anterior	R\$ 32.583,67	
Atualização monetária	R\$ 0,00	
Saldo Corrigido	R\$ 32.583,67	
Amortização Unitário	R\$ 214,76	
Saldo Final	R\$ 32.368,91	
Juros Unitário	R\$ 414,06	
Ativo x Passivo		
Saldo atual dos CRI Seniors	-R\$ 847.784,83	
Saldo atual dos CRI Junior	R\$ 0,00	
Saldo devedor total da carteira	R\$ 768.496,48	
Conta Corrente + Fundo de Reserva + Aplicações	R\$ 59.968,24	
BNDU	R\$ 0,00	
Excedente / (Falta)	-R\$ 19.320,11	
Posição de Recebimento		
Cobrança do mês	R\$ 18.335,64	
A - Valores recebidos	R\$ 5.501,87	
B - Atrasos (meses anteriores)	R\$ 11.654,43	
C - Antecipações	R\$ 0,00	
Valor total Recebido (A + B + C)	R\$ 17.156,30	
Créditos a Identificar	R\$ 0,00	
Total	R\$ 17.156,30	
Movimentações em Conta da Série		
Saldo Inicial	R\$ 12.278,20	
Entradas / Recebimentos	R\$ 17.309,41	
Pagamentos CRIs	-R\$ 16.349,19	
Despesas	-R\$ 1.367,37	
Transferências / Devoluções	R\$ 0,00	
(Aplicações) / Resgates	R\$ 0,00	
Saldo Final	R\$ 11.871,05	
Posição de Cobrança		
		Nº Contratos
a - Sdo. dev. total da carteira	768.496,48	11
b - Sdo. dev. em dia	452.419,76	6
c - Sdo. dev. com atraso de até 30 dias.	219.459,22	4
d - Sdo. dev. com atraso entre 31 e 90 dias.	-	0
e - Sdo. dev. com atraso entre 91 e 180 dias.	96.617,50	1
f - Sdo. dev. com atraso superior de 180 dias.	-	0
g - Sdo. dev. dos clientes com Parcelas Saltadas	-	0
h - Valores a processar	-	-
Regras do Regime de Pagamento		
Aceleração de Pagamento	0%	< 10%
% de Reforço de Crédito	0,00%	> 90%
Atraso 180 dias	0,00%	> 7%
Atraso 360 dias	0,00%	> 7%
Pulverização	0%	< 100%
Disclaimer		
As informações contidas neste relatório são de caráter exclusivamente informativo, não constituem uma oferta ou recomendação de investimento, não devendo ser utilizadas para a tomada de decisões. Ressalvamos que investimentos incluem fatores de liquidez, crédito, mercado, regulamentação específica, entre outros, sendo de exclusiva responsabilidade do investidor a decisão de realizar um investimento. Ao investidor é recomendada a leitura cuidadosa do prospecto. É proibida a utilização, cópia ou divulgação não autorizada das informações.		

Evolução do Saldo Devedor



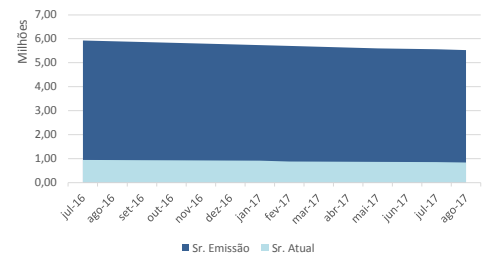
Saldo Devedor vs. Inadimplência



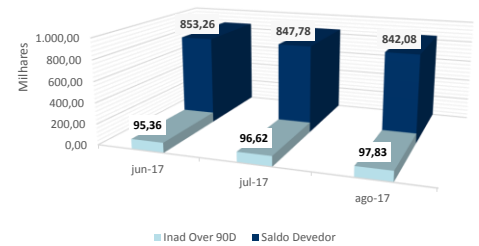
Série 239
Relatório de Performance - CRI Brazilian Securities
31/08/2017

Dados de emissão da Série	
Tipo Série	Sênior
Código Cetip	11F0031174
Código Isin	BRBSCSRI5Y8
Data da Emissão	13/06/2011
Data de Vencimento	13/04/2031
Vencimento (meses)	241
Indexador	Pré
Periodicidade Indexador	mensal
Agente Fiduciário	Oliveira Trust
Agência de Rating	-
Rating na Emissão	-
Quantidade	26
P.U.	R\$ 300.093
Valor da Emissão	R\$ 7.802.412
Juros	16,3612%
Periodicidade Amortização	mensal
Data da Primeira Amortização	13/08/2011
Forma de amortização	Fixo
% Subordinação	100%
Cedente	Múltiplo
Tipo de Segmento	Híbrido
Tipo de Contrato	Financiamento Imobiliário
Tipo de oferta	Instrução CVM 400
Mercado de Distribuição	Cetip
Escriturador	Itaú Corretora de Valores S.A.
Coordenador da Oferta	0
Regime Fiduciário	Sim
Garantias	Alienação Fiduciária
Dados em 30/7/2017	
Duration (CRI)	6,21
Rating Atual	-
LTV (médio ponderado)	22,3%
Regime (Prórata, sequencial ou sequencial definitivo)	-
% Subordinação atual	100%
Movimentações/Eventos no mês	
Saldo Anterior	R\$ 32.368,91
Atualização monetária	R\$ 0,00
Saldo Corrigido	R\$ 32.368,91
Amortização Unitário	R\$ 217,68
Saldo Final	R\$ 32.151,23
Juros Unitário	R\$ 411,33
Ativo x Passivo	
Saldo atual dos CRI Seniors	-R\$ 842.083,48
Saldo atual dos CRI Junior	R\$ 0,00
Saldo devedor total da carteira	R\$ 761.278,99
Conta Corrente + Fundo de Reserva + Aplicações	R\$ 62.094,64
BNDU	R\$ 0,00
Excedente / (Falta)	-R\$ 18.709,85
Posição de Recebimento	
Cobrança do mês	R\$ 18.326,99
A - Valores recebidos	R\$ 3.361,43
B - Atrasos (meses anteriores)	R\$ 16.844,75
C - Antecipações	R\$ 0,00
Valor total Recebido (A + B + C)	R\$ 20.206,18
Créditos a Identificar	R\$ 0,00
Total	R\$ 20.206,18
Movimentações em Conta da Série	
Saldo Inicial	R\$ 11.871,05
Entradas / Recebimentos	R\$ 19.426,89
Pagamentos CRIs	-R\$ 16.354,21
Despesas	-R\$ 1.316,29
Transferências / Devoluções	R\$ 0,00
(Aplicações) / Resgates	R\$ 0,00
Saldo Final	R\$ 13.627,44
Posição de Cobrança	
	Nº Contratos
a - Sdo. dev. total da carteira	761.278,99 11
b - Sdo. dev. em dia	567.502,51 7
c - Sdo. dev. com atraso de até 30 dias.	95.950,69 3
d - Sdo. dev. com atraso entre 31 e 90 dias.	- 0
e - Sdo. dev. com atraso entre 91 e 180 dias.	- 0
f - Sdo. dev. com atraso superior de 180 dias.	97.825,79 1
g - Sdo. dev. dos clientes com Parcelas Saltadas	- 0
h - Valores a processar	-
Regras do Regime de Pagamento	
Aceleração de Pagamento	0% < 10%
% de Reforço de Crédito	0,00% > 90%
Atraso 180 dias	0,00% > 90%
Atraso 360 dias	0,00% > 7%
Pulverização	0% < 100%
Disclaimer	
As informações contidas neste relatório são de caráter exclusivamente informativo, não constituem uma oferta ou recomendação de investimento, não devendo ser utilizadas para a tomada de decisões. Ressalvamos que investimentos incluem fatores de liquidez, crédito, mercado, regulamentação específica, entre outros, sendo de exclusiva responsabilidade do investidor a decisão de realizar um investimento. Ao investidor é recomendada a leitura cuidadosa do prospecto. É proibida a utilização, cópia ou divulgação não autorizada das informações.	

Evolução do Saldo Devedor



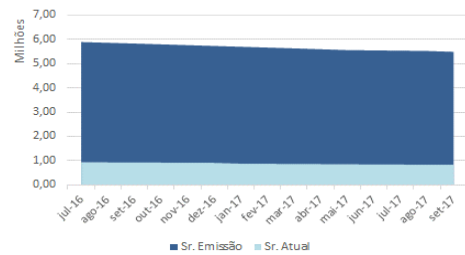
Saldo Devedor Sr vs. Inadimplência Carteira



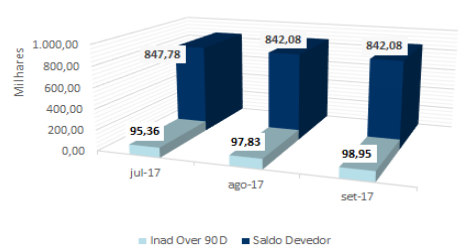
Série 239
Relatório de Performance - CRI Brazilian Securities
30/09/2017

Dados de emissão da Série		
Tipo Série	Sênior	
Código Cetip	11F0031174	
Código Isin	BRBSCSCR15Y8	
Data da Emissão	13/06/2011	
Data de Vencimento	13/04/2031	
Vencimento (meses)	241	
Indexador	Pré	
Periodicidade Indexador	mensal	
Agente Fiduciário	Oliveira Trust	
Agência de Rating	-	
Rating na Emissão	-	
Quantidade	26	
P.U.	R\$ 300.093	
Valor da Emissão	R\$ 7.802.412	
Juros	16,3612%	
Periodicidade Amortização	mensal	
Data da Primeira Amortização	13/08/2011	
Forma de amortização	Fixo	
% Subordinação	100%	
Cedente	Múltiplo	
Tipo de Segmento	Híbrido	
Tipo de Contrato	Financiamento Imobiliário	
Tipo de oferta	Instrução CVM 400	
Mercado de Distribuição	Cetip	
Escriturador	Itaú Corretora de Valores S.A.	
Coordenador da Oferta	0	
Regime Fiduciário	Sim	
Garantias	Alienação Fiduciária	
Dados em 30/7/2017		
Duration (CRI)	6,18	
Rating Atual	-	
LTV (médio ponderado)	22,9%	
Regime (Prórata, sequencial ou sequencial definitivo)	-	
% Subordinação atual	100%	
Movimentações/Eventos no mês		
Saldo Anterior	R\$ 32.151,23	
Atualização monetária	R\$ 0,00	
Saldo Corrigido	R\$ 32.151,23	
Amortização Unitario	R\$ 220,65	
Saldo Final	R\$ 31.930,57	
Juros Unitário	R\$ 408,56	
Ativo x Passivo		
Saldo atual dos CRI Seniors	-R\$ 836.156,65	
Saldo atual dos CRI Junior	R\$ 0,00	
Saldo devedor total da carteira	R\$ 743.319,75	
Conta Corrente + Fundo de Reserva + Aplicações	R\$ 74.998,27	
BNDU	R\$ 0,00	
Excedente / (Falta)	-R\$ 17.838,63	
Posição de Recebimento		
Cobrança do mês	R\$ 17.727,68	
A - Valores recebidos	R\$ 25.571,21	
B - Atrasos (meses anteriores)	R\$ 3.023,10	
C - Antecipações	R\$ 15.315,44	
Valor total Recebido (A + B + C)	R\$ 43.909,75	
Créditos a Identificar	R\$ 0,00	
Total	R\$ 43.909,75	
Movimentações em Conta da Série		
Saldo Inicial	R\$ 13.627,44	
Entradas / Recebimentos	R\$ 29.433,90	
Pagamentos CRIs	-R\$ 16.359,58	
Despesas	-R\$ 411,52	
Transferências / Devoluções	R\$ 0,00	
(Aplicações) / Resgates	R\$ 4.000,00	
Saldo Final	R\$ 30.290,24	
Posição de Cobrança		
	Nº Contratos	
a - Sdo. dev. total da carteira	743.319,75	10
b - Sdo. dev. em dia	468.572,53	6
c - Sdo. dev. com atraso de até 30 dias.	109.754,27	2
d - Sdo. dev. com atraso entre 31 e 90 dias.	65.707,27	1
e - Sdo. dev. com atraso entre 91 e 180 dias.	-	0
f - Sdo. dev. com atraso superior de 180 dias.	98.952,97	1
g - Sdo. dev. dos clientes com Parcelas Saltadas	-	0
h - Valores a processar	-	-
Regras do Regime de Pagamento		
Aceleração de Pagamento	0%	< 10%
% de Reforço de Crédito	0,00%	> 90%
Atraso 180 dias	0,00%	> 7%
Atraso 360 dias	0,00%	> 7%
Pulverização	0%	< 100%
Disclaimer		
As informações contidas neste relatório são de caráter exclusivamente informativo, não constituem uma oferta ou recomendação de investimento, não devendo ser utilizadas para a tomada de decisões. Ressalvamos que investimentos incluem fatores de liquidez, crédito, mercado, regulamentação específica, entre outros, sendo de exclusiva responsabilidade do investidor a decisão de realizar um investimento. Ao investidor é recomendada a leitura cuidadosa do prospecto. É proibida a utilização, cópia ou divulgação não autorizada das informações.		

Evolução do Saldo Devedor

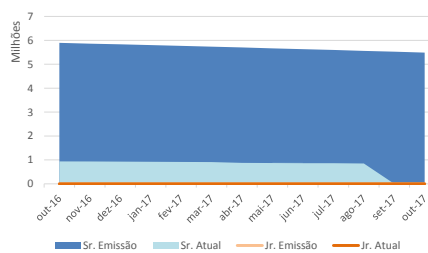


Saldo Devedor Sr vs. Inadimplência Carteira

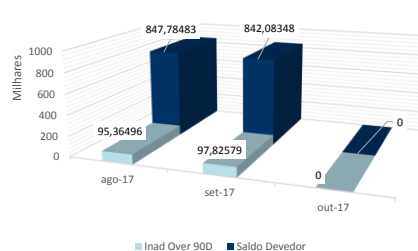


Série 239	
Relatório de Performance - CRI Brazilian Securities	
31/10/2017	
Dados de emissão da Série	
Tipo Série	Sênior
Código Cetip	11F0031174
Código Isin	BRBSCCRIS5Y8
Data da Emissão	13/06/2011
Data de Vencimento	13/04/2031
Vencimento (meses)	241
Indexador	Pré
Periodicidade Indexador	mensal
Agente Fiduciário	Oliveira Trust
Agência de Rating	-
Rating na Emissão	-
Quantidade	26
P.U.	R\$ 300,093
Valor da Emissão	R\$ 7.802.412
Juros	16,3612%
Periodicidade Amortização	mensal
Data da Primeira Amortização	13/08/2011
Forma de amortização	Fixo
% Subordinação	100%
Cedente	Múltiplo
Tipo de Segmento	Híbrido
Tipo de Contrato	Financiamento Imobiliário
Tipo de oferta	Instrução CVM 400
Mercado de Distribuição	Cetip
Escriturador	Itaú Corretora de Valores S.A.
Coordenador da Oferta	0
Regime Fiduciário	Sim
Garantias	Alienação Fiduciária
Dados em 31/10/2017	
Duration (CRI)	6,18
Rating Atual	-
LTV (médio ponderado)	22,83%
Regime (Prórata, sequencial ou sequencial definitivo)	-
% Subordinação atual	100%
Movimentações/Eventos no mês	
Saldo Anterior	R\$ 31.930,57
Atualização monetária	R\$ 0,00
Saldo Corrigido	R\$ 31.930,57
Amortização Unitario	R\$ 565,37
Saldo Final	R\$ 31.365,20
Juros Unitário	R\$ 405,76
Ativo x Passivo	
Saldo atual dos CRI Seniors	-R\$ 821.496,52
Saldo atual dos CRI Junior	R\$ 0,00
Saldo devedor total da carteira	R\$ 739.062,12
Conta Corrente + Fundo de Reserva + Aplicações	R\$ 64.975,67
BNDU	R\$ 0,00
Excedente / (Falta)	-R\$ 17.458,73
Movimentações em Conta da Série	
Saldo Inicial	R\$ 30.290,24
Entradas / Recebimentos	R\$ 16.200,71
Pagamentos CRIs	-R\$ 25.249,25
Despesas	-R\$ 1.237,84
Transferências / Devoluções	R\$ 0,00
(Aplicações) / Resgates	R\$ 0,00
Saldo Final	R\$ 20.003,86
Regras do Regime de Pagamento	
Aceleração de Pagamento	0,00% < 10%
% de Reforço de Crédito	0,00% > 90%
Atraso 180 dias	0,00% > 7%
Atraso 360 dias	0,00% > 7%
Pulverização	0,00% < 100%
Disclaimer	
As informações contidas neste relatório são de caráter exclusivamente informativo, não constituem uma oferta ou recomendação de investimento, não devendo ser utilizadas para a tomada de decisões. Ressalvamos que investimentos incluem fatores de liquidez, crédito, mercado, regulamentação específica, entre outros, sendo de exclusiva responsabilidade do investidor a decisão de realizar um investimento. Ao investidor é recomendada a leitura cuidadosa do prospecto. É proibida a utilização, cópia ou divulgação não autorizada das informações.	

Evolução do Saldo Devedor



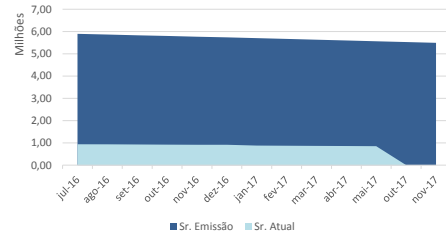
Saldo Devedor Sr vs. Inadimplência Carteira



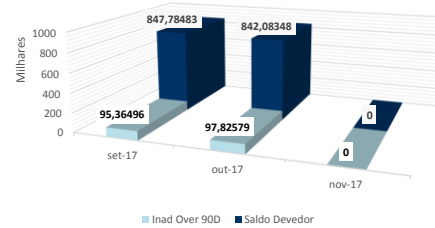
Série 239
Relatório de Performance - CRI Brazilian Securities
30/11/2017

Dados de emissão da Série		
Tipo Série	Sênior	
Código Cetip	11F0031174	
Código Isin	BRBSCSRI5Y8	
Data da Emissão	13/06/2011	
Data de Vencimento	13/04/2031	
Vencimento (meses)	241	
Indexador	Pré	
Periodicidade Indexador	mensal	
Agente Fiduciário	Oliveira Trust	
Agência de Rating	-	
Rating na Emissão	-	
Quantidade	26	
P.U.	R\$ 300.093	
Valor da Emissão	R\$ 7.802.412	
Juros	16,3612%	
Periodicidade Amortização	mensal	
Data da Primeira Amortização	13/08/2011	
Forma de amortização	Fixo	
% Subordinação	100%	
Cedente	Múltiplo	
Tipo de Segmento	Híbrido	
Tipo de Contrato	Financiamento Imobiliário	
Tipo de oferta	Instrução CVM 400	
Mercado de Distribuição	Cetip	
Escriturador	Itaú Corretora de Valores S.A.	
Coordenador da Oferta	0	
Regime Fiduciário	Sim	
Garantias	Alienação Fiduciária	
Dados em 30/7/2017		
Duration (CRI)	0,00	
Rating Atual	-	
LTV (médio ponderado)	0,0%	
Regime (Prórata, sequencial ou sequencial definitivo)	-	
% Subordinação atual	100%	
Movimentações/Eventos no mês		
Saldo Anterior	R\$ 31.365,20	
Atualização monetária	R\$ 0,00	
Saldo Corrigido	R\$ 31.365,20	
Amortização Unitario	R\$ 224,29	
Saldo Final	R\$ 31.140,91	
Juros Unitario	R\$ 398,57	
Ativo x Passivo		
Saldo atual dos CRI Seniors	-R\$ 815.478,06	
Saldo atual dos CRI Junior	R\$ 0,00	
Saldo devedor total da carteira	R\$ 681.653,14	
Conta Corrente + Fundo de Reserva + Aplicações	R\$ 114.259,35	
BNDU	R\$ 0,00	
Excedente / (Falta)	-R\$ 19.565,57	
Posição de Recebimento		
Cobrança do mês	R\$ 16.696,14	
A - Valores recebidos	R\$ 57.459,95	
B - Atrasos (meses anteriores)	R\$ 11.019,73	
C - Antecipações	R\$ 2.204,21	
Valor total Recebido (A + B + C)	R\$ 70.683,89	
Créditos a Identificar	R\$ 0,00	
Total	R\$ 70.683,89	
Movimentações em Conta da Série		
Saldo Inicial	R\$ 20.003,86	
Entradas / Recebimentos	R\$ 68.540,88	
Pagamentos CRIs	-R\$ 16.194,49	
Despesas	-R\$ 3.325,87	
Transferências / Devoluções	R\$ 0,00	
(Aplicações) / Resgates	-R\$ 67.000,00	
Saldo Final	R\$ 2.024,38	
Posição de Cobrança		
		Nº Contratos
a - Sdo. dev. total da carteira	681.653,14	10
b - Sdo. dev. em dia	503.001,27	7
c - Sdo. dev. com atraso de até 30 dias.	11.905,99	1
d - Sdo. dev. com atraso entre 31 e 90 dias.	65.370,03	1
e - Sdo. dev. com atraso entre 91 e 180 dias.	-	0
f - Sdo. dev. com atraso superior de 180 dias.	101.375,85	1
g - Sdo. dev. dos clientes com Parcelas Saltadas	-	0
h - Valores a processar	-	-
Regras do Regime de Pagamento		
Aceleração de Pagamento	0%	< 10%
% de Reforço de Crédito	0,00%	> 90%
Atraso 180 dias	0,00%	> 7%
Atraso 360 dias	0,00%	> 7%
Pulverização	0%	< 100%
Disclaimer		
As informações contidas neste relatório são de caráter exclusivamente informativo, não constituem uma oferta ou recomendação de investimento, não devendo ser utilizadas para a tomada de decisões. Ressalvamos que investimentos incluem fatores de liquidez, crédito, mercado, regulamentação específica, entre outros, sendo de exclusiva responsabilidade do investidor a decisão de realizar um investimento. Ao investidor é recomendada a leitura cuidadosa do prospecto. É proibida a utilização, cópia ou divulgação não autorizada das informações.		

Evolução do Saldo Devedor



Saldo Devedor Sr vs. Inadimplência Carteira



Série 239
Relatório de Performance - CRI Brazilian Securities
31/12/2017

Dados de emissão da Série		
Tipo Série	Sênior	
Código Cetip	11F0031174	
Código Isin	BRBSCSRI5Y8	
Data da Emissão	13/06/2011	
Data de Vencimento	13/04/2031	
Vencimento (meses)	241	
Indexador	Pré	
Periodicidade Indexador	mensal	
Agente Fiduciário	Oliveira Trust	
Agência de Rating	-	
Rating na Emissão	-	
Quantidade	26	
P.U.	R\$ 300,093	
Valor da Emissão	R\$ 7.802.412	
Juros	16,3612%	
Periodicidade Amortização	mensal	
Data da Primeira Amortização	13/08/2011	
Forma de amortização	Fixo	
% Subordinação	100%	
Cedente	Múltiplo	
Tipo de Segmento	Híbrido	
Tipo de Contrato	Financiamento Imobiliário	
Tipo de oferta	Instrução CVM 400	
Mercado de Distribuição	Cetip	
Escriturador	Itaú Corretora de Valores S.A.	
Coordenador da Oferta	0	
Regime Fiduciário	Sim	
Garantias	Alienação Fiduciária	
Dados em 30/7/2017		
Duration (CRI)	4,01	
Rating Atual	-	
LTV (médio ponderado)	19,5%	
Regime (Prórata, sequencial ou sequencial definitivo)	-	
% Subordinação atual	100%	
Movimentações/Eventos no mês		
Saldo Anterior	R\$ 31.140,91	
Atualização monetária	R\$ 0,00	
Saldo Corrigido	R\$ 31.140,91	
Amortização Unitário	R\$ 2.100,31	
Saldo Final	R\$ 29.040,60	
Juros Unitário	R\$ 395,72	
Ativo x Passivo		
Saldo atual dos CRI Seniors	-R\$ 760.612,15	
Saldo atual dos CRI Junior	R\$ 0,00	
Saldo devedor total da carteira	R\$ 573.659,34	
Conta Corrente + Fundo de Reserva + Aplicações	R\$ 61.182,66	
BNDU	R\$ 102.595,92	
Excedente / (Falta)	-R\$ 23.174,23	
Posição de Recebimento		
Cobrança do mês	R\$ 15.022,86	
A - Valores recebidos	R\$ 88.388,02	
B - Atrasos (meses anteriores)	R\$ 31.911,27	
C - Antecipações	R\$ 83.993,11	
Valor total Recebido (A + B + C)	R\$ 204.292,40	
Créditos a Identificar	R\$ 0,00	
Total	R\$ 204.292,40	
Movimentações em Conta da Série		
Saldo Inicial	R\$ 2.024,38	
Entradas / Recebimentos	R\$ 16.403,54	
Pagamentos CRIs	-R\$ 64.896,79	
Despesas	-R\$ 4.193,28	
Transferências / Devoluções	R\$ 0,00	
(Aplicações) / Resgates	R\$ 59.549,00	
Saldo Final	R\$ 8.886,85	
Posição de Cobrança		
	Nº Contratos	
a - Sdo. dev. total da carteira	573.659,34	10
b - Sdo. dev. em dia	498.246,06	8
c - Sdo. dev. com atraso de até 30 dias.	74.886,05	2
d - Sdo. dev. com atraso entre 31 e 90 dias.	-	0
e - Sdo. dev. com atraso entre 91 e 180 dias.	-	0
f - Sdo. dev. com atraso superior de 180 dias.	-	0
g - Sdo. dev. dos clientes com Parcelas Saltadas	-	0
h - Valores a processar	-	-
Regras do Regime de Pagamento		
Aceleração de Pagamento	0%	< 10%
% de Reforço de Crédito	0,00%	> 90%
Atraso 180 dias	0,00%	> 7%
Atraso 360 dias	0,00%	> 7%
Pulverização	0%	< 100%
Disclaimer		

As informações contidas neste relatório são de caráter exclusivamente informativo, não constituem uma oferta ou recomendação de investimento, não devendo ser utilizadas para a tomada de decisões. Ressaltamos que investimentos incluem fatores de liquidez, crédito, mercado, regulamentação específica, entre outros, sendo de exclusiva responsabilidade do investidor a decisão de realizar um investimento. Ao investidor é recomendada a leitura cuidadosa do prospecto. É proibida a utilização, cópia ou divulgação não autorizada das informações.