BRAZILIAN SECURITIES
Uma Empresa do Grupo PAN

Série 199 E 200
Relatório de Acompanhamento do CRI
31-jan-15

A) Dados Iniciais da Série

Senior	**26.537.720,00**	**Junior**	**2.948.635,53**
Data de emissão	20/01/11	Data de emissão	20/01/11
Índice de correção	IGPM Mensal	Índice de correção	IGPM Mensal
Taxa de juros do papel	8,1000%	Taxa de juros do papel	35,9635%
Quantidade	88	Quantidade	9
PU inicial	301.565,00	PU inicial	327.626,17

B) Resumo dos Valores no Aniversário

Saldo Anterior dez/14	Atualização	Saldo Corrigido
106.563,67	661,55	107.225,21

Amortização	Juros	Saldo Final jan/15
3.521,06	698,21	103.704,15

Pagamento Realizado jan/15
4.219,28

Saldo Anterior dez/14	Atualização	Saldo Corrigido
420.332,55	2.609,42	422.941,97

Amortização	Juros	Saldo Final jan/15
0,00	10.967,68	433.909,65

Pagamento Realizado jan/15
0,00

C) Ativo x Passivo no Fechamento

a - Saldo atual dos CRI Seniors	(9.174.615,15)
b - Saldo atual dos CRI Junior	(3.952.952,56)
c - Saldo devedor total da carteira, encargos e valores a processar	10.897.911,27
d - Fundo de Reserva (c/c + aplicação)	122.085,99
e - BNDU	691.437,39
f - Excedente / (Falta)	(1.416.133,06)

D) Posição de Recebimentos do mês

a - Cobrança do mês	195.318,64
b - Valores recebidos da cobrança do mês	129.533,33
c - Atrasos de meses anteriores recebidos	34.192,02
d - Antecipações	46.527,33
e - Valor total Recebido	210.252,68
f - Créditos a Identificar	-
g - Total	**210.252,68**

E) Análise da Movimentação Financeira do mês (Extrato Conta Corrente da Série)

a - Saldo Inicial	247.962,67
b - Entradas / Recebimentos	195.457,71
c - Pagamentos CRIs	(371.295,76)
d - Despesas	(17.175,86)
e - Transferências / Devoluções	-
f - (Aplicações) / Resgates	(38.954,91)
g - Saldo Final	**15.993,85**

F) Posição de Cobrança

	R$	%	Nr. Contratos
a - Sdo. dev. total da carteira	**10.897.911,27**		**76**
b - Sdo. dev. em dia	6.850.821,66	62,9%	55
c - Sdo. dev. dos clientes com parcelas em atraso de até 30 dias	116.373,56	1,1%	3
d - Sdo. dev. dos clientes com parcelas em atraso de 31 até 90 dias	1.425.523,86	13,1%	9
e - Sdo. dev. clientes com parc. em atraso em cobrança jurídica (91 a 180 dias)	931.663,88	8,5%	2
f - Sdo. dev. clientes com parc. em atraso em proc. de execução (acima 180 dias)	1.403.562,82	12,9%	7
g - Sdo. dev. dos clientes com Parcelas Saltados / em Acordo	166.658,32	1,5%	1
h - Valores a processar	3.307,17	0,0%	

G) Reforço de Crédito

a - Acelaração de Pagamento	31,5782%	< 10%
b - % de Reforço de Crédito	88,9888%	> 90%
c - Atraso 180 dias	3,7792%	> 7%
d - Atraso 360 dias	3,1882%	> 7%
e - Pulverização		**N/A**

H) Disclaimer

As informações contidas neste relatório são de caráter exclusivamente informativo, não constituem uma oferta ou recomendação de investimento, não devendo ser utilizadas para a tomada de decisões. Ressalvamos que investimentos incluem fatores de liquidez, crédito, mercado, regulamentação específica, entre outros, sendo de exclusiva responsabilidade do investidor a decisão de realizar um investimento. Ao investidor é recomendada a leitura cuidadosa do prospecto. É proibida a utilização, cópia ou divulgação não autorizada das informações.

BRAZILIAN SECURITIES
Uma Empresa do Grupo PAN

Série 199 E 200

Relatório de Acompanhamento do CRI

28-fev-15

A) Dados Iniciais da Série

Senior	**26.537.720,00**	**Junior**	**2.948.635,53**
Data de emissão	20/01/11	Data de emissão	20/01/11
Índice de correção	IGPM Mensal	Índice de correção	IGPM Mensal
Taxa de juros do papel	8,1000%	Taxa de juros do papel	35,9635%
Quantidade	88	Quantidade	9
PU inicial	301.565,00	PU inicial	327.626,17

B) Resumo dos Valores no Aniversário

Saldo Anterior jan/15	Atualização	Saldo Corrigido
103.704,15	793,09	104.497,24

Amortização	Juros	Saldo Final fev/15
972,24	680,45	103.525,00

Pagamento Realizado fev/15
1.652,69

Saldo Anterior jan/15	Atualização	Saldo Corrigido
433.909,65	3.318,38	437.228,03

Amortização	Juros	Saldo Final fev/15
0,00	11.338,15	448.566,18

Pagamento Realizado fev/15
0,00

C) Ativo x Passivo no Fechamento

a - Saldo atual dos CRI Seniors	(9.135.105,88)
b - Saldo atual dos CRI Junior	(4.068.027,04)
c - Saldo devedor total da carteira, encargos e valores a processar	10.809.194,91
d - Fundo de Reserva (c/c + aplicação)	234.706,47
e - BNDU	691.437,39
f - Excedente / (Falta)	(1.467.794,15)

D) Posição de Recebimentos do mês

a - Cobrança do mês	152.906,20
b - Valores recebidos da cobrança do mês	121.332,64
c - Atrasos de meses anteriores recebidos	72.003,29
d - Antecipações	69.046,02
e - Valor total Recebido	262.381,95
f - Créditos a Identificar	-
g - Total	**262.381,95**

E) Análise da Movimentação Financeira do mês (Extrato Conta Corrente da Série)

a - Saldo Inicial	15.993,85
b - Entradas / Recebimentos	272.584,72
c - Pagamentos CRIs	(145.436,72)
d - Despesas	(15.517,92)
e - Transferências / Devoluções	-
f - (Aplicações) / Resgates	(122.702,43)
g - Saldo Final	**4.921,50**

F) Posição de Cobrança

	R$	%	Nr. Contratos
a - Sdo. dev. total da carteira	**10.809.194,91**		**76**
b - Sdo. dev. em dia	6.766.602,95	62,6%	55
c - Sdo. dev. dos clientes com parcelas em atraso de até 30 dias	105.526,72	1,0%	3
d - Sdo. dev. dos clientes com parcelas em atraso de 31 até 90 dias	877.688,58	8,1%	7
e - Sdo. dev. clientes com parc. em atraso em cobrança jurídica (91 a 180 dias)	148.893,61	1,4%	2
f - Sdo. dev. clientes com parc. em atraso em proc. de execução (acima 180 dias)	2.210.909,72	20,5%	9
g - Sdo. dev. dos clientes com Parcelas Saltados / em Acordo	694.107,99	6,4%	2
h - Valores a processar	5.465,34	0,1%	

G) Reforço de Crédito

a - Acelaração de Pagamento	31,5573%	< 10%	
b - % de Reforço de Crédito	95,8925%	> 90%	**Sequencial**
c - Atraso 180 dias	5,9400%	> 7%	
d - Atraso 360 dias	3,4233%	> 7%	
e - Pulverização			**N/A**

H) Disclaimer

As informações contidas neste relatório são de caráter exclusivamente informativo, não constituem uma oferta ou recomendação de investimento, não devendo ser utilizadas para a tomada de decisões. Ressalvamos que investimentos incluem fatores de liquidez, crédito, mercado, regulamentação específica, entre outros, sendo de exclusiva responsabilidade do investidor a decisão de realizar um investimento. Ao investidor é recomendada a leitura cuidadosa do prospecto. É proibida a utilização, cópia ou divulgação não autorizada das informações.

BRAZILIAN SECURITIES
Uma Empresa do Grupo PAN

Série 199 E 200

Relatório de Acompanhamento do CRI

31-mar-15

A) Dados Iniciais da Série

Senior	**26.537.720,00**	**Junior**	**2.948.635,53**
Data de emissão	20/01/11	Data de emissão	20/01/11
Índice de correção	IGPM Mensal	Índice de correção	IGPM Mensal
Taxa de juros do papel	8,1000%	Taxa de juros do papel	35,9635%
Quantidade	88	Quantidade	9
PU inicial	301.565,00	PU inicial	327.626,17

B) Resumo dos Valores no Aniversário

Saldo Anterior fev/15	Atualização	Saldo Corrigido
103.525,00	280,12	103.805,12

Amortização	Juros	Saldo Final mar/15
1.553,55	675,94	102.251,57

Pagamento Realizado mar/15
2.229,49

Saldo Anterior fev/15	Atualização	Saldo Corrigido
448.566,18	1.213,76	449.779,94

Amortização	Juros	Saldo Final mar/15
0,00	11.663,64	461.443,58

Pagamento Realizado mar/15
0,00

C) Ativo x Passivo no Fechamento

a - Saldo atual dos CRI Seniors	(9.053.067,01)
b - Saldo atual dos CRI Junior	(4.207.039,11)
c - Saldo devedor total da carteira, encargos e valores a processar	10.371.233,51
d - Fundo de Reserva (c/c + aplicação)	634.643,45
e - BNDU	691.437,39
f - Excedente / (Falta)	(1.562.791,77)

D) Posição de Recebimentos do mês

a - Cobrança do mês	167.679,90
b - Valores recebidos da cobrança do mês	152.674,97
c - Atrasos de meses anteriores recebidos	55.576,39
d - Antecipações	612.301,08
e - Valor total Recebido	820.552,44
f - Créditos a Identificar	-
g - Total	**820.552,44**

E) Análise da Movimentação Financeira do mês (Extrato Conta Corrente da Série)

a - Saldo Inicial	4.921,50
b - Entradas / Recebimentos	607.018,49
c - Pagamentos CRIs	(196.195,12)
d - Despesas	(14.668,46)
e - Transferências / Devoluções	-
f - (Aplicações) / Resgates	(360.000,00)
g - Saldo Final	**41.076,41**

F) Posição de Cobrança

	R$	%	Nr. Contratos
a - Sdo. dev. total da carteira	**10.371.233,51**		**73**
b - Sdo. dev. em dia	6.374.184,16	61,5%	54
c - Sdo. dev. dos clientes com parcelas em atraso de até 30 dias	118.025,75	1,1%	2
d - Sdo. dev. dos clientes com parcelas em atraso de 31 até 90 dias	771.646,70	7,4%	6
e - Sdo. dev. clientes com parc. em atraso em cobrança jurídica (91 a 180 dias)	135.352,90	1,3%	2
f - Sdo. dev. clientes com parc. em atraso em proc. de execução (acima 180 dias)	2.242.707,98	21,6%	9
g - Sdo. dev. dos clientes com Parcelas Saltados / em Acordo	692.005,68	6,7%	2
h - Valores a processar	37.310,34	0,4%	

G) Reforço de Crédito

a - Acelaração de Pagamento	31,1495%	< 10%	
b - % de Reforço de Crédito	95,7329%	> 90%	**Sequencial**
c - Atraso 180 dias	5,9670%	> 7%	
d - Atraso 360 dias	3,4331%	> 7%	
e - Pulverização			**N/A**

H) Disclaimer

As informações contidas neste relatório são de caráter exclusivamente informativo, não constituem uma oferta ou recomendação de investimento, não devendo ser utilizadas para a tomada de decisões. Ressalvamos que investimentos incluem fatores de liquidez, crédito, mercado, regulamentação específica, entre outros, sendo de exclusiva responsabilidade do investidor a decisão de realizar um investimento. Ao investidor é recomendada a leitura cuidadosa do prospecto. É proibida a utilização, cópia ou divulgação não autorizada das informações.

BRAZILIAN SECURITIES
Uma Empresa do Grupo PAN

Série 199 E 200

Relatório de Acompanhamento do CRI

30-abr-15

A) Dados Iniciais da Série

Senior	**26.537.720,00**	**Junior**	**2.948.635,53**
Data de emissão	20/01/11	Data de emissão	20/01/11
Índice de correção	IGPM Mensal	Índice de correção	IGPM Mensal
Taxa de juros do papel	8,1000%	Taxa de juros do papel	35,9635%
Quantidade	88	Quantidade	9
PU inicial	301.565,00	PU inicial	327.626,17

B) Resumo dos Valores no Aniversário

Saldo Anterior mar/15	Atualização	Saldo Corrigido
102.251,57	1.002,93	103.254,50

Amortização	Juros	Saldo Final abr/15
6.544,37	672,36	96.710,13

Pagamento Realizado abr/15
7.216,73

Saldo Anterior mar/15	Atualização	Saldo Corrigido
461.443,58	4.526,04	465.969,62

Amortização	Juros	Saldo Final abr/15
0,00	12.083,47	478.053,09

Pagamento Realizado abr/15
0,00

C) Ativo x Passivo no Fechamento

a - Saldo atual dos CRI Seniors	(8.564.161,35)
b - Saldo atual dos CRI Junior	(4.356.523,19)
c - Saldo devedor total da carteira, encargos e valores a processar	10.363.013,08
d - Fundo de Reserva (c/c + aplicação)	155.751,41
e - BNDU	691.437,39
f - Excedente / (Falta)	(1.710.482,66)

D) Posição de Recebimentos do mês

a - Cobrança do mês	133.924,72
b - Valores recebidos da cobrança do mês	113.037,02
c - Atrasos de meses anteriores recebidos	25.868,64
d - Antecipações	14.065,58
e - Valor total Recebido	152.971,24
f - Créditos a Identificar	57,89
g - Total	**153.029,13**

E) Análise da Movimentação Financeira do mês (Extrato Conta Corrente da Série)

a - Saldo Inicial	41.076,41
b - Entradas / Recebimentos	172.165,52
c - Pagamentos CRIs	(635.072,24)
d - Despesas	(17.951,71)
e - Transferências / Devoluções	-
f - (Aplicações) / Resgates	514.879,63
g - Saldo Final	**75.097,61**

F) Posição de Cobrança

	R$	%	Nr. Contratos
a - Sdo. dev. total da carteira	**10.363.013,08**		**72**
b - Sdo. dev. em dia	5.778.406,45	55,8%	48
c - Sdo. dev. dos clientes com parcelas em atraso de até 30 dias	1.407.881,30	13,6%	7
d - Sdo. dev. dos clientes com parcelas em atraso de 31 até 90 dias	729.636,64	7,0%	5
e - Sdo. dev. clientes com parc. em atraso em cobrança jurídica (91 a 180 dias)	176.542,07	1,7%	3
f - Sdo. dev. clientes com parc. em atraso em proc. de execução (acima 180 dias)	2.265.630,08	21,9%	9
g - Sdo. dev. dos clientes com Parcelas Saltados / em Acordo	-	0,0%	0
h - Valores a processar	4.916,54	0,0%	

G) Reforço de Crédito

a - Acelaração de Pagamento	29,5084%	< 10%	
b - % de Reforço de Crédito	95,7258%	> 90%	**Sequencial**
c - Atraso 180 dias	5,9586%	> 7%	
d - Atraso 360 dias	3,4258%	> 7%	
e - Pulverização			**N/A**

H) Disclaimer

As informações contidas neste relatório são de caráter exclusivamente informativo, não constituem uma oferta ou recomendação de investimento, não devendo ser utilizadas para a tomada de decisões. Ressalvamos que investimentos incluem fatores de liquidez, crédito, mercado, regulamentação específica, entre outros, sendo de exclusiva responsabilidade do investidor a decisão de realizar um investimento. Ao investidor é recomendada a leitura cuidadosa do prospecto. É proibida a utilização, cópia ou divulgação não autorizada das informações.

BRAZILIAN SECURITIES
Uma Empresa do Grupo PAN

Série 199 E 200

Relatório de Acompanhamento do CRI

31-mai-15

A) Dados Iniciais da Série

Senior	**26.537.720,00**	**Junior**	**2.948.635,53**
Data de emissão	20/01/11	Data de emissão	20/01/11
Índice de correção	IGPM Mensal	Índice de correção	IGPM Mensal
Taxa de juros do papel	8,1000%	Taxa de juros do papel	35,9635%
Quantidade	88	Quantidade	9
PU inicial	301.565,00	PU inicial	327.626,17

B) Resumo dos Valores no Aniversário

Saldo Anterior abr/15	Atualização	Saldo Corrigido
96.710,13	1.127,34	97.837,46

Amortização	Juros	Saldo Final mai/15
897,46	637,08	96.940,00

Pagamento Realizado mai/15
1.534,55

Saldo Anterior abr/15	Atualização	Saldo Corrigido
478.053,09	5.572,60	483.625,69

Amortização	Juros	Saldo Final mai/15
0,00	12.541,33	496.167,02

Pagamento Realizado mai/15
0,00

C) Ativo x Passivo no Fechamento

a - Saldo atual dos CRI Seniors	(8.565.512,92)
b - Saldo atual dos CRI Junior	(4.514.311,53)
c - Saldo devedor total da carteira, encargos e valores a processar	10.410.513,65
d - Fundo de Reserva (c/c + aplicação)	199.594,12
e - BNDU	691.437,39
f - Excedente / (Falta)	(1.778.279,29)

D) Posição de Recebimentos do mês

a - Cobrança do mês	160.046,69
b - Valores recebidos da cobrança do mês	130.188,64
c - Atrasos de meses anteriores recebidos	159.525,69
d - Antecipações	1.999,26
e - Valor total Recebido	291.713,59
f - Créditos a Identificar	822,84
g - Total	**292.536,43**

E) Análise da Movimentação Financeira do mês (Extrato Conta Corrente da Série)

a - Saldo Inicial	75.097,61
b - Entradas / Recebimentos	192.046,05
c - Pagamentos CRIs	(135.039,52)
d - Despesas	(14.213,06)
e - Transferências / Devoluções	-
f - (Aplicações) / Resgates	(106.139,88)
g - Saldo Final	**11.751,20**

F) Posição de Cobrança

	R$	%	Nr. Contratos
a - Sdo. dev. total da carteira	**10.410.513,65**		**72**
b - Sdo. dev. em dia	6.692.234,83	64,3%	51
c - Sdo. dev. dos clientes com parcelas em atraso de até 30 dias	758.693,38	7,3%	7
d - Sdo. dev. dos clientes com parcelas em atraso de 31 até 90 dias	639.030,34	6,1%	4
e - Sdo. dev. clientes com parc. em atraso em cobrança jurídica (91 a 180 dias)	208.471,71	2,0%	2
f - Sdo. dev. clientes com parc. em atraso em proc. de execução (acima 180 dias)	1.962.026,55	18,8%	8
g - Sdo. dev. dos clientes com Parcelas Saltados / em Acordo	33.391,98	0,3%	1
h - Valores a processar	116.664,86	1,1%	

G) Reforço de Crédito

a - Acelaração de Pagamento	29,6285%	< 10%	
b - % de Reforço de Crédito	91,6931%	> 90%	**Sequencial**
c - Atraso 180 dias	5,1385%	> 7%	
d - Atraso 360 dias	2,7316%	> 7%	
e - Pulverização			**N/A**

H) Disclaimer

As informações contidas neste relatório são de caráter exclusivamente informativo, não constituem uma oferta ou recomendação de investimento, não devendo ser utilizadas para a tomada de decisões. Ressalvamos que investimentos incluem fatores de liquidez, crédito, mercado, regulamentação específica, entre outros, sendo de exclusiva responsabilidade do investidor a decisão de realizar um investimento. Ao investidor é recomendada a leitura cuidadosa do prospecto. É proibida a utilização, cópia ou divulgação não autorizada das informações.

BRAZILIAN SECURITIES
Uma Empresa do Grupo PAN

Série 199 E 200

Relatório de Acompanhamento do CRI

30-jun-15

A) Dados Iniciais da Série

Senior	**26.537.720,00**	**Junior**	**2.948.635,53**
Data de emissão	20/01/11	Data de emissão	20/01/11
Índice de correção	IGPM Mensal	Índice de correção	IGPM Mensal
Taxa de juros do papel	8,1000%	Taxa de juros do papel	35,9635%
Quantidade	88	Quantidade	9
PU inicial	301.565,00	PU inicial	327.626,17

B) Resumo dos Valores no Aniversário

Saldo Anterior mai/15	Atualização	Saldo Corrigido
96.940,00	393,87	97.333,87

Amortização	Juros	Saldo Final jun/15
891,29	633,80	96.442,58

Pagamento Realizado jun/15
1.525,09

Saldo Anterior mai/15	Atualização	Saldo Corrigido
496.167,02	2.015,93	498.182,94

Amortização	Juros	Saldo Final jun/15
0,00	12.918,82	511.101,77

Pagamento Realizado jun/15
0,00

C) Ativo x Passivo no Fechamento

a - Saldo atual dos CRI Seniors	(8.526.518,74)
b - Saldo atual dos CRI Junior	(4.649.971,91)
c - Saldo devedor total da carteira, encargos e valores a processar	10.252.441,65
d - Fundo de Reserva (c/c + aplicação)	362.512,21
e - BNDU	691.437,39
f - Excedente / (Falta)	(1.870.099,40)

D) Posição de Recebimentos do mês

a - Cobrança do mês	187.520,51
b - Valores recebidos da cobrança do mês	170.417,40
c - Atrasos de meses anteriores recebidos	37.130,18
d - Antecipações	5.497,54
e - Valor total Recebido	213.045,12
f - Créditos a Identificar	57,89
g - Total	**213.103,01**

E) Análise da Movimentação Financeira do mês (Extrato Conta Corrente da Série)

a - Saldo Inicial	11.751,20
b - Entradas / Recebimentos	321.729,41
c - Pagamentos CRIs	(134.207,92)
d - Despesas	(27.200,54)
e - Transferências / Devoluções	-
f - (Aplicações) / Resgates	(153.956,37)
g - Saldo Final	**18.115,78**

F) Posição de Cobrança

	R$	%	Nr. Contratos
a - Sdo. dev. total da carteira	**10.252.441,65**		**71**
b - Sdo. dev. em dia	6.533.588,34	63,7%	49
c - Sdo. dev. dos clientes com parcelas em atraso de até 30 dias	854.729,86	8,3%	6
d - Sdo. dev. dos clientes com parcelas em atraso de 31 até 90 dias	756.450,05	7,4%	6
e - Sdo. dev. clientes com parc. em atraso em cobrança jurídica (91 a 180 dias)	-	0,0%	0
f - Sdo. dev. clientes com parc. em atraso em proc. de execução (acima 180 dias)	2.103.133,43	20,5%	10
g - Sdo. dev. dos clientes com Parcelas Saltados	-	0,0%	1
h - Valores a processar	4.539,97	0,0%	

G) Reforço de Crédito

a - Acelaração de Pagamento	29,4434%	< 10%	
b - % de Reforço de Crédito	92,6268%	> 90%	**Sequencial**
c - Atraso 180 dias	5,4717%	> 7%	
d - Atraso 360 dias	2,8899%	> 7%	
e - Pulverização			**N/A**

H) Disclaimer

As informações contidas neste relatório são de caráter exclusivamente informativo, não constituem uma oferta ou recomendação de investimento, não devendo ser utilizadas para a tomada de decisões. Ressalvamos que investimentos incluem fatores de liquidez, crédito, mercado, regulamentação específica, entre outros, sendo de exclusiva responsabilidade do investidor a decisão de realizar um investimento. Ao investidor é recomendada a leitura cuidadosa do prospecto. É proibida a utilização, cópia ou divulgação não autorizada das informações.

BRAZILIAN SECURITIES
Uma Empresa do Grupo PAN

Série 199 E 200

Relatório de Acompanhamento do CRI

31-jul-15

A) Dados Iniciais da Série

Senior	**26.537.720,00**	**Junior**	**2.948.635,53**
Data de emissão	20/01/11	Data de emissão	20/01/11
Índice de correção	IGPM Mensal	Índice de correção	IGPM Mensal
Taxa de juros do papel	8,1000%	Taxa de juros do papel	35,9635%
Quantidade	88	Quantidade	9
PU inicial	301.565,00	PU inicial	327.626,17

B) Resumo dos Valores no Aniversário

Saldo Anterior jun/15	Atualização	Saldo Corrigido
96.442,58	647,66	97.090,24

Amortização	Juros	Saldo Final jul/15
1.822,09	632,22	95.268,15

Pagamento Realizado jul/15
2.454,31

Saldo Anterior jun/15	Atualização	Saldo Corrigido
511.101,77	3.432,28	514.534,05

Amortização	Juros	Saldo Final jul/15
0,00	13.342,84	527.876,89

Pagamento Realizado jul/15
0,00

C) Ativo x Passivo no Fechamento

a - Saldo atual dos CRI Seniors	(8.426.352,10)
b - Saldo atual dos CRI Junior	(4.807.731,73)
c - Saldo devedor total da carteira, encargos e valores a processar	10.228.266,83
d - Fundo de Reserva (c/c + aplicação)	312.173,95
e - BNDU	691.437,39
f - Excedente / (Falta)	(2.002.205,66)

D) Posição de Recebimentos do mês

a - Cobrança do mês	150.122,21
b - Valores recebidos da cobrança do mês	136.745,58
c - Atrasos de meses anteriores recebidos	44.658,96
d - Antecipações	751,71
e - Valor total Recebido	182.156,25
f - Créditos a Identificar	263,32
g - Total	**182.419,57**

E) Análise da Movimentação Financeira do mês (Extrato Conta Corrente da Série)

a - Saldo Inicial	18.115,78
b - Entradas / Recebimentos	186.649,65
c - Pagamentos CRIs	(215.979,28)
d - Despesas	(17.123,51)
e - Transferências / Devoluções	(6.603,10)
f - (Aplicações) / Resgates	62.390,18
g - Saldo Final	**27.449,72**

F) Posição de Cobrança

	R$	%	Nr. Contratos
a - Sdo. dev. total da carteira	**10.228.266,83**		**71**
b - Sdo. dev. em dia	6.590.798,96	64,4%	48
c - Sdo. dev. dos clientes com parcelas em atraso de até 30 dias	497.064,74	4,9%	5
d - Sdo. dev. dos clientes com parcelas em atraso de 31 até 90 dias	1.125.936,88	11,0%	9
e - Sdo. dev. clientes com parc. em atraso em cobrança jurídica (91 a 180 dias)	-	0,0%	0
f - Sdo. dev. clientes com parc. em atraso em proc. de execução (acima 180 dias)	2.012.429,51	19,7%	9
g - Sdo. dev. dos clientes com Parcelas Saltados	-	0,0%	0
h - Valores a processar	2.036,74	0,0%	

G) Reforço de Crédito

a - Acelaração de Pagamento	29,0486%	< 10%	
b - % de Reforço de Crédito	91,3780%	> 90%	**Sequencial**
c - Atraso 180 dias	5,1996%	> 7%	
d - Atraso 360 dias	2,8967%	> 7%	
e - Pulverização			**N/A**

H) Disclaimer

As informações contidas neste relatório são de caráter exclusivamente informativo, não constituem uma oferta ou recomendação de investimento, não devendo ser utilizadas para a tomada de decisões. Ressalvamos que investimentos incluem fatores de liquidez, crédito, mercado, regulamentação específica, entre outros, sendo de exclusiva responsabilidade do investidor a decisão de realizar um investimento. Ao investidor é recomendada a leitura cuidadosa do prospecto. É proibida a utilização, cópia ou divulgação não autorizada das informações.

BRAZILIAN SECURITIES
Uma Empresa do Grupo PAN

Série 199 E 200

Relatório de Acompanhamento do CRI

31-ago-15

A) Dados Iniciais da Série

Senior	**26.537.720,00**	**Junior**	**2.948.635,53**
Data de emissão	20/01/11	Data de emissão	20/01/11
Índice de correção	IGPM Mensal	Índice de correção	IGPM Mensal
Taxa de juros do papel	8,1000%	Taxa de juros do papel	35,9635%
Quantidade	88	Quantidade	9
PU inicial	301.565,00	PU inicial	327.626,17

B) Resumo dos Valores no Aniversário

Saldo Anterior jul/15	Atualização	Saldo Corrigido
95.268,15	658,40	95.926,55

Amortização	Juros	Saldo Final ago/15
1.172,70	624,64	94.753,85

Pagamento Realizado ago/15
1.797,34

Saldo Anterior jul/15	Atualização	Saldo Corrigido
527.876,89	3.648,18	531.525,07

Amortização	Juros	Saldo Final ago/15
0,00	13.783,45	545.308,52

Pagamento Realizado ago/15
0,00

C) Ativo x Passivo no Fechamento

a - Saldo atual dos CRI Seniors	(8.368.546,82)
b - Saldo atual dos CRI Junior	(4.959.086,90)
c - Saldo devedor total da carteira, encargos e valores a processar	10.129.866,90
d - Fundo de Reserva + c/c + aplicação	340.973,27
e - BNDU	753.087,04
f - Excedente / (Falta)	(2.103.706,51)

D) Posição de Recebimentos do mês

a - Cobrança do mês	151.396,72
b - Valores recebidos da cobrança do mês	121.299,36
c - Atrasos de meses anteriores recebidos	38.575,42
d - Antecipações	34.943,00
e - Valor total Recebido	194.817,78
f - Créditos a Identificar	-
g - Total	**194.817,78**

E) Análise da Movimentação Financeira do mês (Extrato Conta Corrente da Série)

a - Saldo Inicial	27.449,72
b - Entradas / Recebimentos	196.542,50
c - Pagamentos CRIs	(158.165,92)
d - Despesas	(11.749,85)
e - Transferências / Devoluções	-
f - (Aplicações) / Resgates	(48.557,10)
g - Saldo Final	**5.519,35**

F) Posição de Cobrança

	R$	%	Nr. Contratos
a - Sdo. dev. total da carteira	**10.129.866,90**		**70**
b - Sdo. dev. em dia	6.344.963,49	62,6%	48
c - Sdo. dev. dos clientes com parcelas em atraso de até 30 dias	1.047.756,21	10,3%	8
d - Sdo. dev. dos clientes com parcelas em atraso de 31 até 90 dias	732.401,87	7,2%	5
e - Sdo. dev. clientes com parc. em atraso em cobrança jurídica (91 a 180 dias)	35.040,91	0,3%	1
f - Sdo. dev. clientes com parc. em atraso em proc. de execução (acima 180 dias)	1.971.779,18	19,5%	8
g - Sdo. dev. dos clientes com Parcelas Saltados	-	0,0%	0
h - Valores a processar	(2.074,76)	0,0%	

G) Reforço de Crédito

a - Acelaração de Pagamento	28,9483%	< 10%	
b - % de Reforço de Crédito	90,4304%	> 90%	**Sequencial**
c - Atraso 180 dias	5,0804%	> 7%	
d - Atraso 360 dias	5,0804%	> 7%	
e - Pulverização			**N/A**

H) Disclaimer

As informações contidas neste relatório são de caráter exclusivamente informativo, não constituem uma oferta ou recomendação de investimento, não devendo ser utilizadas para a tomada de decisões. Ressalvamos que investimentos incluem fatores de liquidez, crédito, mercado, regulamentação específica, entre outros, sendo de exclusiva responsabilidade do investidor a decisão de realizar um investimento. Ao investidor é recomendada a leitura cuidadosa do prospecto. É proibida a utilização, cópia ou divulgação não autorizada das informações.

BRAZILIAN SECURITIES
Uma Empresa do Grupo PAN

Série 199 E 200
Relatório de Performance - CRI Brazilian Securities
30/09/2015

Dados de emissão da Série		
Tipo Série	Sênior	Júnior
Codigo Cetip	11A0022965	11A0022964
Codigo Isin	BRBSCSCRI541	BRBSCSCRI558
Data da Emissão	20/01/2011	20/01/2011
Data de Vencimento	20/12/2030	20/12/2030
Indexador	IGPM	IGPM
Agente Fiduciário	Oliveira Trust	Oliveira Trust
Agência de Rating	-	-
Rating na Emissão	-	-
Quantidade	88	9
P.U.	R$ 301.565	R$ 327.626
Valor da Emissão	R$ 26.537.720	R$ 2.948.636
Juros	8,1000%	35,9635%
% Subordinação	90%	10%
Cedente	Múltiplo	
Tipo de Segmento	Híbrido	
Tipo de Contrato	Financiamento Imobiliário	
Tipo de oferta	Instrução CVM 400	
Mercado de Distribuição	Cetip	
Escriturador	Itaú Corretora de Valores S.A.	
Garantias	Alienação Fiduciária	

Dados em 30/9/2015		
Duration (CRI)	4,09	3,88
Rating Atual	-	-
LTV (médio ponderado)	41,7%	
Regime (Prórata, sequencial ou sequencial definitivo)	Pró-Rata	Pró-Rata
% Subordinação atual	62%	38%

Movimentações/Eventos no mês		
Saldo Anterior	R$ 94.754	R$ 545.309
Atualização monetária	R$ 261	R$ 1.503
Saldo Corrigido	R$ 95.015	R$ 546.811
Amortização Unitario	R$ 930	R$ 0
Saldo Final	R$ 94.085	R$ 560.991
Juros Unitário	R$ 619	R$ 14.180

Ativo x Passivo	
Saldo atual dos CRI Seniors	-R$ 8.325.738,93
Saldo atual dos CRI Junior	-R$ 5.108.577,93
Saldo devedor total da carteira	R$ 9.853.348,44
Conta Corrente + Fundo de Reserva + Aplicações	R$ 434.544,21
BNDU	R$ 920.573,74
Excedente / (Falta)	-R$ 2.225.850,47

Posição de Recebimento	
Cobrança do mês	R$ 306.546,74
A - Valores recebidos	R$ 148.808,12
B - Atrasos (meses anteriores)	R$ 33.570,21
C - Antecipações	R$ 69.526,31
Valor total Recebido (A + B + C)	R$ 251.904,64
Créditos a Identificar	R$ 60,03
Total	R$ 251.964,67

Movimentações em Conta da Série	
Saldo Inicial	R$ 5.519,35
Entradas / Recebimentos	R$ 246.137,86
Pagamentos CRIs	-R$ 136.319,92
Despesas	-R$ 19.366,54
Transferências / Devoluções	R$ 0,00
(Aplicações) / Resgates	-R$ 50.506,82
Saldo Final	R$ 45.463,93

Posição de Cobrança		
a - Sdo. dev. total da carteira	9.853.348,44	68
b - Sdo. dev. em dia	5.900.057,63	46
c - Sdo. dev. com atraso de até 30 dias.	995.113,91	5
d - Sdo. dev. com atraso entre 31 e 90 dias.	1.136.757,42	10
e - Sdo. dev. com atraso entre 91 e 180 dias.	-	0
f - Sdo. dev. com atraso superior de 180 dias.	1.821.419,48	7
g - Sdo. dev. dos clientes com Parcelas Saltados	-	0
h - Valores a processar	-	

Regras do Regime de Pagamento		
Acelaração de Pagamento	29%	< 10%
% de Reforço de Crédito	88,68%	> 90%
Atraso 180 dias	4,65%	> 7%
Atraso 360 dias	4,65%	> 7%
Pulverização		

Disclaimer

As informações contidas neste relatório são de caráter exclusivamente informativo, não constituem uma oferta ou recomendação de investimento, não devendo ser utilizadas para a tomada de decisões. Ressalvamos que investimentos incluem fatores de liquidez, crédito, mercado, regulamentação específica, entre outros, sendo de exclusiva responsabilidade do investidor a decisão de realizar um investimento. Ao investidor é recomendada a leitura cuidadosa do prospecto. É proibida a utilização, cópia ou divulgação não autorizada das informações.

BRAZILIAN SECURITIES
Uma Empresa do Grupo PAN

Série 199 E 200
Relatório de Performance - CRI Brazilian Securities
31/10/2015

Dados de emissão da Série		
Tipo Série	Sênior	Júnior
Codigo Cetip	11A0022965	11A0022964
Codigo Isin	BRBSCSCRI541	BRBSCSCRI558
Data da Emissão	20/01/2011	20/01/2011
Data de Vencimento	20/12/2030	20/12/2030
Vencimento (meses)	242	242
Indexador	IGPM	IGPM
Periodicidade Indexador	mensal	mensal
Agente Fiduciário	Oliveira Trust	Oliveira Trust
Agência de Rating	-	-
Rating na Emissão	-	-
Quantidade	88	9
P.U.	R$ 301.565	R$ 327.626
Valor da Emissão	R$ 26.537.720	R$ 2.948.636
Juros	8,1000%	35,9635%
Periodicidade Amortização	mensal	mensal
Data da Primeira Amortização	20/04/2011	20/04/2011
Forma de amortização	Fixo	Fixo
% Subordinação	90%	10%
Cedente	Múltiplo	
Tipo de Segmento	Hibrido	
Tipo de Contrato	Financiamento Imobiliário	
Tipo de oferta	Instrução CVM 400	
Mercado de Distribuição	Cetip	
Escriturador	Itaú Corretora de Valores S.A.	
Coordenador da Oferta	0	
Regime Fiduciário	Sim	
Garantias	Alienação Fiduciária	

Dados em 31/10/2015		
Duration (CRI)	4,07	3,85
Rating Atual	-	-
LTV (médio ponderado)	41,7%	
Regime (Prórata, sequencial ou sequencial definitivo)	Sequencial	Sequencial
% Subordinação atual	62%	38%

Movimentações/Eventos no mês		
Saldo Anterior	R$ 94.084,57	R$ 560.991,05
Atualização monetária	R$ 890,22	R$ 5.308,05
Saldo Corrigido	R$ 94.974,79	R$ 566.299,10
Amortização Unitario	R$ 1.148,53	R$ 6.848,25
Saldo Final	R$ 93.826,26	R$ 559.450,85
Juros Unitário	R$ 618,44	R$ 14.685,20

Ativo x Passivo	
Saldo atual dos CRI Seniors	-R$ 8.334.035,41
Saldo atual dos CRI Junior	-R$ 5.117.135,36
Saldo devedor total da carteira	R$ 9.716.542,74
Conta Corrente + Fundo de Reserva + Aplicações	R$ 388.871,18
BNDU	R$ 671.936,35
Excedente / (Falta)	-R$ 2.673.820,50

Posição de Recebimento	
Cobrança do mês	R$ 40.602,60
A - Valores recebidos	R$ 125.753,82
B - Atrasos (meses anteriores)	R$ 44.806,10
C - Antecipações	R$ 2.013,41
Valor total Recebido (A + B + C)	R$ 172.573,33
Créditos a Identificar	R$ 0,00
Total	R$ 172.573,33

Movimentações em Conta da Série	
Saldo Inicial	R$ 45.463,93
Entradas / Recebimentos	R$ 170.704,96
Pagamentos CRIs	-R$ 349.294,41
Despesas	-R$ 12.857,00
Transferências / Devoluções	R$ 0,00
(Aplicações) / Resgates	R$ 270.302,64
Saldo Final	R$ 5.215,47

Posição de Cobrança		Nº Contratos
a - Sdo. dev. total da carteira	9.716.542,74	68
b - Sdo. dev. em dia	6.098.029,17	48
c - Sdo. dev. com atraso de até 30 dias.	775.550,02	3
d - Sdo. dev. com atraso entre 31 e 90 dias.	867.213,07	8
e - Sdo. dev. com atraso entre 91 e 180 dias.	136.176,82	2
f - Sdo. dev. com atraso superior de 180 dias.	1.839.573,66	7
g - Sdo. dev. dos clientes com Parcelas Saltados	1.978,75	1
h - Valores a processar	-	

Regras do Regime de Pagamento		
Acelaração de Pagamento	27%	< 10%
% de Reforço de Crédito	93,22%	> 90%
Atraso 180 dias	4,61%	> 7%
Atraso 360 dias	4,61%	> 7%
Pulverização		

Disclaimer

As informações contidas neste relatório são de caráter exclusivamente informativo, não constituem uma oferta ou recomendação de investimento, não devendo ser utilizadas para a tomada de decisões. Ressalvamos que investimentos incluem fatores de liquidez, crédito, mercado, regulamentação especifica, entre outros, sendo de exclusiva responsabilidade do investidor a decisão de realizar um investimento. Ao investidor é recomendada a leitura cuidadosa do prospecto. É proibida a utilização, cópia ou divulgação não autorizada das informações.

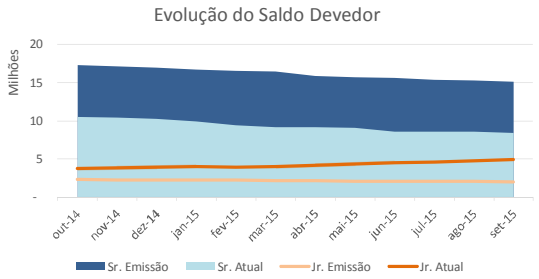

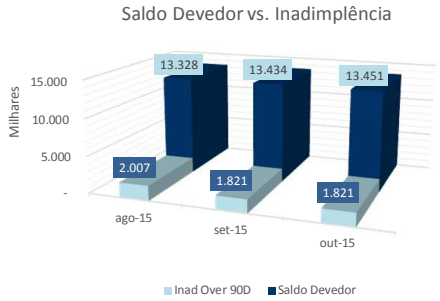

BRAZILIAN SECURITIES
Uma Empresa do Grupo PAN

Série 199 E 200
Relatório de Performance - CRI Brazilian Securities
30/11/2015

Dados de emissão da Série		
Tipo Série	Sênior	Júnior
Codigo Cetip	11A0022965	11A0022964
Codigo Isin	BRBSCSCRI541	BRBSCSCRI558
Data da Emissão	20/01/2011	20/01/2011
Data de Vencimento	20/12/2030	20/12/2030
Vencimento (meses)	242	242
Indexador	IGPM	IGPM
Periodicidade Indexador	mensal	mensal
Agente Fiduciário	Oliveira Trust	Oliveira Trust
Agência de Rating	-	-
Rating na Emissão	-	-
Quantidade	88	9
P.U.	R$ 301.565	R$ 327.626
Valor da Emissão	R$ 26.537.720	R$ 2.948.636
Juros	8,1000%	35,9635%
Periodicidade Amortização	mensal	mensal
Data da Primeira Amortização	20/04/2011	20/04/2011
Forma de amortização	Fixo	Fixo
% Subordinação	90%	10%
Cedente	Múltiplo	
Tipo de Segmento	Hibrido	
Tipo de Contrato	Financiamento Imobiliário	
Tipo de oferta	Instrução CVM 400	
Mercado de Distribuição	Cetip	
Escriturador	Itaú Corretora de Valores S.A.	
Coordenador da Oferta	0	
Regime Fiduciário	Sim	
Garantias	Alienação Fiduciária	

Dados em 30/11/2015		
Duration (CRI)	4,03	3,83
Rating Atual	-	-
LTV (médio ponderado)	41,6%	
Regime (Prórata, sequencial ou sequencial definitivo)	Sequencial	Sequencial
% Subordinação atual	61%	39%

Movimentações/Eventos no mês		
Saldo Anterior	R$ 93.826,26	R$ 559.450,85
Atualização monetária	R$ 1.774,40	R$ 10.580,07
Saldo Corrigido	R$ 95.600,66	R$ 570.030,92
Amortização Unitario	R$ 1.059,73	R$ 58,48
Saldo Final	R$ 94.540,92	R$ 585.196,22
Juros Unitário	R$ 622,52	R$ 15.165,30

Ativo x Passivo	
Saldo atual dos CRI Seniors	-R$ 8.382.210,96
Saldo atual dos CRI Junior	-R$ 5.335.831,59
Saldo devedor total da carteira	R$ 9.719.114,97
Conta Corrente + Fundo de Reserva + Aplicações	R$ 397.649,88
BNDU	R$ 753.833,37
Excedente / (Falta)	-R$ 2.847.444,33

Posição de Recebimento	
Cobrança do mês	R$ 138.997,23
A - Valores recebidos	R$ 122.691,42
B - Atrasos (meses anteriores)	R$ 38.918,90
C - Antecipações	R$ 14.159,84
Valor total Recebido (A + B + C)	R$ 175.770,16
Créditos a Identificar	R$ 60,03
Total	R$ 175.830,19

Movimentações em Conta da Série	
Saldo Inicial	R$ 5.215,47
Entradas / Recebimentos	R$ 165.681,94
Pagamentos CRIs	-R$ 148.038,15
Despesas	-R$ 12.151,47
Transferências / Devoluções	R$ 0,00
(Aplicações) / Resgates	-R$ 7.086,56
Saldo Final	R$ 3.621,23

Posição de Cobrança		Nº Contratos
a - Sdo. dev. total da carteira	9.719.114,97	67
b - Sdo. dev. em dia	5.938.483,36	47
c - Sdo. dev. com atraso de até 30 dias.	946.997,07	4
d - Sdo. dev. com atraso entre 31 e 90 dias.	798.702,05	6
e - Sdo. dev. com atraso entre 91 e 180 dias.	170.061,34	3
f - Sdo. dev. com atraso superior de 180 dias.	1.864.871,15	7
g - Sdo. dev. dos clientes com Parcelas Saltados	2.307,49	2
h - Valores a processar	-	

Regras do Regime de Pagamento		
Acelaração de Pagamento	27%	< 10%
% de Reforço de Crédito	92,39%	> 90%
Atraso 180 dias	4,60%	> 7%
Atraso 360 dias	4,60%	> 7%
Pulverização		

Disclaimer

As informações contidas neste relatório são de caráter exclusivamente informativo, não constituem uma oferta ou recomendação de investimento, não devendo ser utilizadas para a tomada de decisões. Ressalvamos que investimentos incluem fatores de liquidez, crédito, mercado, regulamentação específica, entre outros, sendo de exclusiva responsabilidade do investidor a decisão de realizar um investimento. Ao investidor é recomendada a leitura cuidadosa do prospecto. É proibida a utilização, cópia ou divulgação não autorizada das informações.

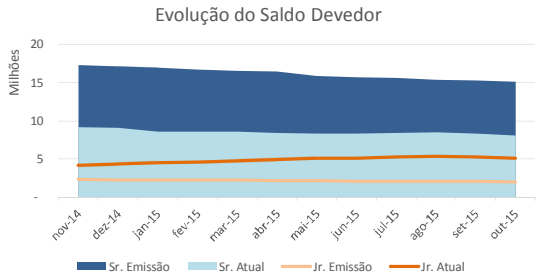

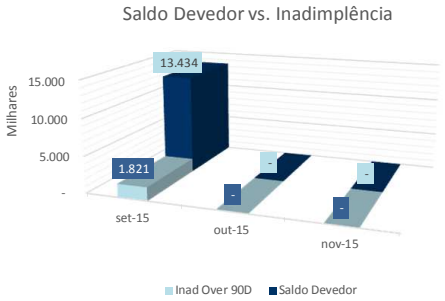

BRAZILIAN SECURITIES
Uma Empresa do Grupo PAN

Série 199 E 200
Relatório de Performance - CRI Brazilian Securities
31/12/2015

Dados de emissão da Série		
Tipo Série	Sênior	Júnior
Codigo Cetip	11A0022965	11A0022964
Codigo Isin	BRBSCSCRI541	BRBSCSCRI558
Data da Emissão	20/01/2011	20/01/2011
Data de Vencimento	20/12/2030	20/12/2030
Vencimento (meses)	242	242
Indexador	IGPM	IGPM
Periodicidade Indexador	mensal	mensal
Agente Fiduciário	Oliveira Trust	Oliveira Trust
Agência de Rating	-	-
Rating na Emissão	-	-
Quantidade	88	9
P.U.	R$ 301.565	R$ 327.626
Valor da Emissão	R$ 26.537.720	R$ 2.948.636
Juros	8,1000%	35,9635%
Periodicidade Amortização	mensal	mensal
Data da Primeira Amortização	20/04/2011	20/04/2011
Forma de amortização	Fixo	Fixo
% Subordinação	90%	10%
Cedente	Múltiplo	
Tipo de Segmento	Hibrido	
Tipo de Contrato	Financiamento Imobiliário	
Tipo de oferta	Instrução CVM 400	
Mercado de Distribuição	Cetip	
Escriturador	Itaú Corretora de Valores S.A.	
Coordenador da Oferta	0	
Regime Fiduciário	Sim	
Garantias	Alienação Fiduciária	

Dados em 31/12/2015		
Duration (CRI)	4,01	3,81
Rating Atual	-	-
LTV (médio ponderado)	41,1%	
Regime (Prórata, sequencial ou sequencial definitivo)	Sequencial	Sequencial
% Subordinação atual	60%	40%

Movimentações/Eventos no mês		
Saldo Anterior	R$ 94.540,92	R$ 585.196,22
Atualização monetária	R$ 1.441,02	R$ 8.919,71
Saldo Corrigido	R$ 95.981,94	R$ 594.115,93
Amortização Unitario	R$ 1.084,02	R$ 0,00
Saldo Final	R$ 94.897,92	R$ 609.512,38
Juros Unitário	R$ 625,00	R$ 15.396,45

Ativo x Passivo	
Saldo atual dos CRI Seniors	-R$ 8.387.734,07
Saldo atual dos CRI Junior	-R$ 5.543.648,71
Saldo devedor total da carteira	R$ 9.654.342,50
Conta Corrente + Fundo de Reserva + Aplicações	R$ 559.736,97
BNDU	R$ 858.924,09
Excedente / (Falta)	-R$ 2.858.379,22

Posição de Recebimento	
Cobrança do mês	R$ 322.349,28
A - Valores recebidos	R$ 256.077,96
B - Atrasos (meses anteriores)	R$ 32.116,61
C - Antecipações	R$ 71.976,13
Valor total Recebido (A + B + C)	R$ 360.170,70
Créditos a Identificar	R$ 0,00
Total	R$ 360.170,70

Movimentações em Conta da Série	
Saldo Inicial	R$ 3.621,23
Entradas / Recebimentos	R$ 381.220,89
Pagamentos CRIs	-R$ 150.393,76
Despesas	-R$ 7.412,59
Transferências / Devoluções	-R$ 65.000,00
(Aplicações) / Resgates	-R$ 126.379,04
Saldo Final	R$ 35.656,73

Posição de Cobrança		Nº Contratos
a - Sdo. dev. total da carteira	9.654.342,50	66
b - Sdo. dev. em dia	6.433.607,07	48
c - Sdo. dev. com atraso de até 30 dias.	551.662,64	2
d - Sdo. dev. com atraso entre 31 e 90 dias.	281.425,03	3
e - Sdo. dev. com atraso entre 91 e 180 dias.	485.555,60	6
f - Sdo. dev. com atraso superior de 180 dias.	1.902.092,16	7
g - Sdo. dev. dos clientes com Parcelas Saltados	2.307,49	1
h - Valores a processar	-	

Regras do Regime de Pagamento		
Acelaração de Pagamento	27%	< 10%
% de Reforço de Crédito	91,44%	> 90%
Atraso 180 dias	4,67%	> 7%
Atraso 360 dias	4,67%	> 7%
Pulverização		

Disclaimer
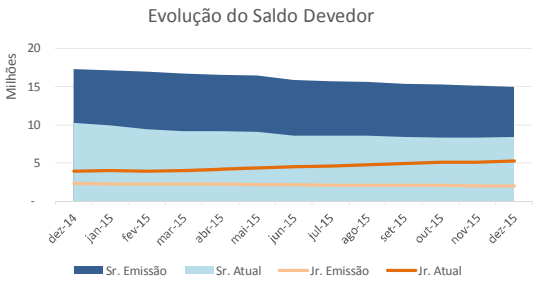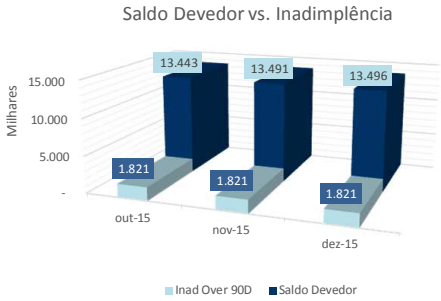
As informações contidas neste relatório são de caráter exclusivamente informativo, não constituem uma oferta ou recomendação de investimento, não devendo ser utilizadas para a tomada de decisões. Ressalvamos que investimentos incluem fatores de liquidez, crédito, mercado, regulamentação específica, entre outros, sendo de exclusiva responsabilidade do investidor a decisão de realizar um investimento. Ao investidor é recomendada a leitura cuidadosa do prospecto. É proibida a utilização, cópia ou divulgação não autorizada das informações.