

Brazilian Securities Companhia de Securitização

Sumário do Emissor

1ª Emissão de CRIs/303ª Série - BRL 164.100.000,00

Analistas	Vanessa Roveri Brondino	+55 11 4504 2614
	João Pontedeiro	+55 11 3957 3663

Emissão	15/out/2013
Valor	164.100.000,00
Moeda	BRL
Vencimento Final	15/out/2028
País	Brasil

Histórico do Rating Nacional de Longo Prazo

Data	Ação	Rating
28/dez/2020	Afirmação	AAAsf(bra)
13/jan/2020	Review - No Action	AAAsf(bra)
01/fev/2019	Afirmação	AAAsf(bra)
09/mar/2018	Revisão do Rating	AAAsf(bra)
08/fev/2018	Afirmação	AA+sf(bra)
21/fev/2017	Afirmação	AA+sf(bra)
20/mar/2016	Rebaixamento	AA+sf(bra)
26/out/2015	Afirmação	AAAsf(bra)
08/abr/2015	Afirmação	AAAsf(bra)
04/fev/2015	Colocação sob Observação	AAAsf(bra)
23/dez/2014	Afirmação	AAAsf(bra)
05/mar/2014	Atribuição	AAAsf(bra)
03/mar/2013	Atribuição	AAA(exp)sf(bra)

Perspectiva	Observação	Tipo
		Positiva
		Negativa
		Indefinida
		Estável

Monitoramento

Últimas informações em: 31 de março de 2021

Performance dos Ativos

	Saldo Devedor Original	Saldo Devedor Atual	Saldo em Dia
15-out-2013	164.100.000	164.100.000	164.100.000
30-nov-2013	164.100.000	166.856.954	166.856.954
31-dez-2013	164.100.000	168.920.768	168.920.768
31-jan-2014	164.100.000	171.124.928	171.124.928
28-fev-2014	164.100.000	173.031.785	173.031.785
31-mar-2014	164.100.000	175.220.110	175.220.110
30-abr-2014	164.100.000	177.509.521	177.509.521
31-mai-2014	164.100.000	179.569.942	179.569.942
30-jun-2014	164.100.000	181.130.316	181.130.316
31-jul-2014	164.100.000	182.589.232	182.589.232
31-ago-2014	164.100.000	183.849.692	183.849.692
30-set-2014	164.100.000	185.568.026	185.568.026
15-out-2014	164.100.000	186.610.723	186.610.723
30-nov-2014	164.100.000	189.434.426	189.434.426
31-dez-2014	164.100.000	191.699.268	191.699.268
31-jan-2015	164.100.000	194.780.277	194.780.277
28-fev-2015	164.100.000	197.824.696	197.824.696
31-mar-2015	164.100.000	201.594.607	201.594.607
30-abr-2015	164.100.000	204.601.102	204.601.102
31-mai-2015	164.100.000	207.121.706	207.121.706
30-jun-2015	164.100.000	209.809.366	209.809.366
31-jul-2015	164.100.000	212.540.506	212.540.506
31-ago-2015	164.100.000	214.531.939	214.531.939
30-set-2015	164.100.000	216.512.833	216.512.833
15-out-2015	164.100.000	217.614.366	217.614.366
30-nov-2015	164.100.000	222.173.280	222.173.280
31-dez-2015	164.100.000	225.709.445	225.709.445
31-jan-2016	164.100.000	229.608.452	229.608.452

29-fev-2016	164.100.000	232.868.505	232.868.505
31-mar-2016	164.100.000	235.764.864	235.764.864
30-abr-2016	164.100.000	238.243.460	238.243.460
31-mai-2016	164.100.000	241.062.062	241.062.062
30-jun-2016	164.100.000	243.810.982	243.810.982
31-jul-2016	164.100.000	246.258.038	246.258.038
31-ago-2016	164.100.000	248.829.436	248.829.436
30-set-2016	164.100.000	250.749.404	250.749.404
15-out-2016	164.100.000	223.968.148	223.968.148
30-nov-2016	164.100.000	226.507.636	226.507.636
31-dez-2016	164.100.000	228.406.873	228.406.873
31-jan-2017	164.100.000	230.363.446	230.363.446
28-fev-2017	164.100.000	232.244.097	232.244.097
31-mar-2017	164.100.000	234.276.882	234.276.882
30-abr-2017	164.100.000	235.829.120	235.829.120
31-mai-2017	164.100.000	237.625.022	237.625.022
30-jun-2017	164.100.000	238.972.800	238.972.800
31-jul-2017	164.100.000	240.208.013	240.208.013
31-ago-2017	164.100.000	242.154.760	242.154.760
30-set-2017	164.100.000	243.789.269	243.789.269
18-out-2017	164.100.000	216.334.562	216.334.562
30-nov-2017	164.100.000	218.628.453	218.628.453
31-dez-2017	164.100.000	220.499.590	220.499.590
31-jan-2018	164.100.000	222.559.377	222.559.377
28-fev-2018	164.100.000	224.168.620	224.168.620
31-mar-2018	164.100.000	225.862.057	225.862.057
30-abr-2018	164.100.000	227.390.947	227.390.947
31-mai-2018	164.100.000	229.293.538	229.293.538
30-jun-2018	164.100.000	232.327.248	232.327.248
31-jul-2018	164.100.000	235.381.684	235.381.684
31-ago-2018	164.100.000	237.035.751	237.035.751
30-set-2018	164.100.000	238.585.236	238.585.236
15-out-2018	164.100.000	211.316.093	211.316.093
30-nov-2018	164.100.000	213.743.389	213.743.389
31-dez-2018	164.100.000	214.765.176	214.765.176
31-jan-2019	164.100.000	216.477.003	216.477.003
28-fev-2019	164.100.000	218.367.203	218.367.203
31-mar-2019	164.100.000	220.666.140	220.666.140
30-abr-2019	164.100.000	223.336.189	223.336.189
31-mai-2019	164.100.000	225.371.825	225.371.825
28-jun-2019	164.100.000	226.593.317	226.593.317
31-jul-2019	164.100.000	228.143.839	228.143.839
30-ago-2019	164.100.000	229.748.148	229.748.148
30-set-2019	164.100.000	231.037.423	231.037.423
15-out-2019	164.100.000	201.374.077	201.374.077
29-nov-2019	164.100.000	203.718.905	203.718.905
31-dez-2019	164.100.000	206.550.791	206.550.791
31-jan-2020	164.100.000	209.067.764	209.067.764
28-fev-2020	164.100.000	210.448.368	210.448.368
31-mar-2020	164.100.000	211.988.514	211.988.514
30-abr-2020	164.100.000	212.792.709	212.792.709
29-mai-2020	164.100.000	213.125.978	213.125.978
30-jun-2020	164.100.000	214.122.885	214.122.885
31-jul-2020	164.100.000	216.065.639	216.065.639
31-ago-2020	164.100.000	217.836.180	217.836.180
30-set-2020	164.100.000	219.971.685	219.971.685
15-out-2020	164.100.000	189.991.125	189.991.125
30-nov-2020	164.100.000	193.979.681	193.979.681
31-dez-2020	164.100.000	197.301.104	197.301.104
31-jan-2021	164.100.001	199.813.787	199.813.787
28-fev-2021	164.100.002	201.695.360	201.695.360
31-mar-2021	164.100.003	204.903.553	204.903.553

CRI

	Saldo Devedor Inicial	Juros Acumulados	Pagamento de Juros	Pagamento de Principal	Saldo Devedor Final
15-out-2013	164.100.000	-	-	-	164.100.000
30-nov-2013	164.100.000	2.756.954	-	-	166.856.954
31-dez-2013	166.856.954	2.063.814	-	-	168.920.768
31-jan-2014	168.920.768	2.204.161	-	-	171.124.928
28-fev-2014	171.124.928	1.906.856	-	-	173.031.785
31-mar-2014	173.031.785	2.188.326	-	-	175.220.110
30-abr-2014	175.220.110	2.289.410	-	-	177.509.521
31-mai-2014	177.509.521	2.060.421	-	-	179.569.942
30-jun-2014	179.569.942	1.560.374	-	-	181.130.316
31-jul-2014	181.130.316	1.458.916	-	-	182.589.232
31-ago-2014	182.589.232	1.260.461	-	-	183.849.692
30-set-2014	183.849.692	1.718.334	-	-	185.568.026
15-out-2014	185.568.026	1.042.696	-	-	186.610.723
30-nov-2014	186.610.723	2.823.703	-	-	189.434.426
31-dez-2014	189.434.426	2.264.842	-	-	191.699.268
31-jan-2015	191.699.268	3.081.009	-	-	194.780.277
28-fev-2015	194.780.277	3.044.420	-	-	197.824.696
31-mar-2015	197.824.696	3.769.911	-	-	201.594.607
30-abr-2015	201.594.607	3.006.495	-	-	204.601.102
31-mai-2015	204.601.102	2.520.604	-	-	207.121.706
30-jun-2015	207.121.706	2.687.660	-	-	209.809.366
31-jul-2015	209.809.366	2.731.140	-	-	212.540.506
31-ago-2015	212.540.506	1.991.433	-	-	214.531.939
30-set-2015	214.531.939	1.980.894	-	-	216.512.833
15-out-2015	216.512.833	1.101.533	-	-	217.614.366
30-nov-2015	217.614.366	4.558.915	-	-	222.173.280
31-dez-2015	222.173.280	3.536.165	-	-	225.709.445
31-jan-2016	225.709.445	3.899.007	-	-	229.608.452
29-fev-2016	229.608.452	3.260.053	-	-	232.868.505
31-mar-2016	232.868.505	2.896.358	-	-	235.764.864
30-abr-2016	235.764.864	2.478.597	-	-	238.243.460
31-mai-2016	238.243.460	2.818.602	-	-	241.062.062
30-jun-2016	241.062.062	2.748.920	-	-	243.810.982
31-jul-2016	243.810.982	2.447.056	-	-	246.258.038
31-ago-2016	246.258.038	2.571.398	-	-	248.829.436
30-set-2016	248.829.436	1.919.968	-	-	250.749.404
15-out-2016	250.749.404	653.258	- 15.352.434	- 12.082.079	223.968.148
30-nov-2016	223.968.148	2.539.488	-	-	226.507.636
31-dez-2016	226.507.636	3.518.945	-	-	228.406.873
31-jan-2017	228.406.873	3.855.810	-	-	230.363.446
28-fev-2017	230.363.446	3.837.224	-	-	232.244.097
31-mar-2017	232.244.097	3.913.436	-	-	234.276.882
30-abr-2017	234.276.882	3.585.023	-	-	235.829.120
31-mai-2017	235.829.120	3.348.140	-	-	237.625.022
30-jun-2017	237.625.022	3.143.679	-	-	238.972.800
31-jul-2017	238.972.800	2.582.991	-	-	240.208.013
31-ago-2017	240.208.013	3.181.960	-	-	242.154.760
30-set-2017	242.154.760	3.581.256	-	-	243.789.269
18-out-2017	243.789.269	676.010	- 14.813.514	- 13.317.203	216.334.562
30-nov-2017	216.334.562	2.293.891	-	-	218.628.453
31-dez-2017	218.628.453	1.871.137	-	-	220.499.590
31-jan-2018	220.499.590	2.059.787	-	-	222.559.377
28-fev-2018	222.559.377	1.609.243	-	-	224.168.620
31-mar-2018	224.168.620	1.693.437	-	-	225.862.057
30-abr-2018	225.862.057	1.528.891	-	-	227.390.947
31-mai-2018	227.390.947	1.902.590	-	-	229.293.538
30-jun-2018	229.293.538	3.033.710	-	-	232.327.248
31-jul-2018	232.327.248	3.054.436	-	-	235.381.684
31-ago-2018	235.381.684	1.654.067	-	-	237.035.751
30-set-2018	237.035.751	1.549.485	-	-	238.585.236
15-out-2018	238.585.236	2.135.892	- 14.586.635	- 14.818.401	211.316.093




30-nov-2018	211.316.093	2.427.296	-	-	213.743.389		
31-dez-2018	213.743.389	1.021.787	-	-	214.765.176		
31-jan-2019	214.765.176	1.711.827	-	-	216.477.003		
28-fev-2019	216.477.003	1.890.201	-	-	218.367.203		
31-mar-2019	218.367.203	2.298.937	-	-	220.666.140		
30-abr-2019	220.666.140	2.670.049	-	-	223.336.189		
31-mai-2019	223.336.189	2.035.636	-	-	225.371.825		
28-jun-2019	225.371.825	1.221.492	-	-	226.593.317		
31-jul-2019	226.593.317	1.550.522	-	-	228.143.839		
30-ago-2019	228.143.839	1.604.309	-	-	229.748.148		
30-set-2019	229.748.148	1.289.276	-	-	231.037.423		
15-out-2019	231.037.423	592.501	-	14.199.561	-	16.056.286	201.374.077
29-nov-2019	201.374.077	2.344.828	-	-	203.718.905		
31-dez-2019	203.718.905	2.831.886	-	-	206.550.791		
31-jan-2020	206.550.791	2.516.973	-	-	209.067.764		
28-fev-2020	209.067.764	1.380.604	-	-	210.448.368		
31-mar-2020	210.448.368	1.540.147	-	-	211.988.514		
30-abr-2020	211.988.514	804.195	-	-	212.792.709		
29-mai-2020	212.792.709	333.269	-	-	213.125.978		
30-jun-2020	213.125.978	996.907	-	-	214.122.885		
31-jul-2020	214.122.885	1.942.754	-	-	216.065.639		
31-ago-2020	216.065.639	1.770.540	-	-	217.836.180		
30-set-2020	217.836.180	2.135.505	-	-	219.971.685		
15-out-2020	219.971.685	1.223.903	-	13.507.776	-	17.696.692	189.991.125
30-nov-2020	189.991.125	3.988.556	-	-	193.979.681		
31-dez-2020	193.979.681	3.321.423	-	-	197.301.104		
31-jan-2021	197.301.104	2.512.683	-	-	199.813.787		
28-fev-2021	199.813.787	1.881.572	-	-	201.695.360		
31-mar-2021	201.695.360	3.208.193	-	-	204.903.553		
30-abr-2021	204.903.553	2.220.007	-	-	207.123.560		
31-mai-2021	207.123.560	2.322.213	-	-	209.445.773		
30-jun-2021	209.445.773	2.549.660	-	-	211.995.433		

Reforço Inicial de Crédito

Informação Inicial – Série 2013-303

Montante Inicial- 2013-303	164.100.000,00	Índice de Referência	IPCA
Carência (meses)	36	Rendimento esperado	6,530600%
Prazo Total (meses)	180	Taxa	Pré-fixada
Vencimento Final	15/10/2028		
Moeda	BRL		

Partes da Transação

		Rating de Curto Prazo	Rating de Longo Prazo
Emissor	Brazilian Securities Cia de Securitização	RET	RET
Originadores / Cedentes	Petróleo Brasileiro S.A. – Petrobras	NA	AA(bra) 
Agente de Cobrança	Banco Itaú Unibanco S.A.	F1+(bra)	AAA(bra) 
Agente Fiduciário	Pentágono S.A. DTVM	NA	NA
Banco Arrecadador	Banco Itaú Unibanco S.A.	F1+(bra)	AAA(bra) 

NA – Não Avaliada.

RET – Retirada.

Perfil da Transação: A operação é lastreada por ela parcela E dos aluguéis devidos pela Petrobras em virtude da locação, nos termos de um contrato built-to-suit de um laboratório de fluidos em Macaé (RJ) e de um centro administrativo em Santos (SP). A atribuição do rating reflete a expectativa de pagamento integral do principal investido, corrigido pelo Índice Preços Consumo Agregado (IPCA), acrescido de juros de 6,5306% ao ano, até o vencimento final da transação, em 15 de outubro de 2028.