

31-jan-15

A) Dados Iniciais da Série

Senior	232.766.000,00	Junior	25.863.311,00
Data de emissão	14/01/11	Data de emissão	14/01/11
Índice de correção	TR Mensal	Índice de correção	TR Mensal
Taxa de juros do papel	10,0000%	Taxa de juros do papel	10,6691%
Quantidade	232766	Quantidade	25
PU inicial	1.000,00	PU inicial	1.034.532,44

B) Resumo dos Valores no Aniversário

Saldo Anterior dez/14	Atualização	Saldo Corrigido
167,46	0,14	167,60

Saldo Anterior dez/14	Atualização	Saldo Corrigido
569.778,71	469,50	570.248,21

Amortização	Juros	Saldo Final jan/15
7,94	1,34	159,66

Amortização	Juros	Saldo Final jan/15
22.470,61	4.837,79	547.777,60

Pagamento Realizado jan/15
9,27

Pagamento Realizado jan/15
27.308,40

C) Ativo x Passivo no Fechamento

a - Saldo atual dos CRI Seniors	(37.391.028,35)
b - Saldo atual dos CRI Junior	(13.784.623,10)
c - Saldo devedor total da carteira, encargos e valores a processar	38.024.114,15
d - Fundo de Reserva (c/c + aplicação)	12.516.574,24
e - BNDU	-
f - Excedente / (Falta)	(634.963,06)

D) Posição de Recebimentos do mês

a - Cobrança do mês	-
b - Valores recebidos da cobrança do mês	1.548.711,66
c - Atrasos de meses anteriores recebidos	440.819,92
d - Antecipações	511.750,48
e - Valor total Recebido	2.501.282,06
f - Créditos a Identificar	-
g - Total	2.501.282,06

E) Análise da Movimentação Financeira do mês (Extrato Conta Corrente da Série)

a - Saldo Inicial	864.482,23
b - Entradas / Recebimentos	2.501.630,45
c - Pagamentos CRIs	(2.840.889,94)
d - Despesas	(193.695,79)
e - Transferências / Devoluções	-
f - (Aplicações) / Resgates	221.517,11
g - Saldo Final	553.044,06

F) Posição de Cobrança

	R\$	%	Nr. Contratos
a - Sdo. dev. total da carteira	38.024.114,15		
b - Sdo. dev. em dia			
c - Sdo. dev. dos clientes com parcelas em atraso de até 30 dias			
d - Sdo. dev. dos clientes com parcelas em atraso de 31 até 90 dias			
e - Sdo. dev. clientes com parc. em atraso em cobrança jurídica (91 a 180 dias)			
f - Sdo. dev. clientes com parc. em atraso em proc. de execução (acima 180 dias)			
g - Sdo. dev. dos clientes com Parcelas Saltados / em Acordo			
h - Valores a processar			

G) Reforço de Crédito

a - Aceleração de Pagamento	0,0000%	< 10%	N/A
b - % de Reforço de Crédito	0,0000%	> 90%	N/A
c - Atraso 180 dias	0,0000%	> 7%	N/A
d - Atraso 360 dias	0,0000%	> 7%	N/A
e - Pulverização	0,0000%	< 100%	N/A

H) Disclaimer

As informações contidas neste relatório são de caráter exclusivamente informativo, não constituem uma oferta ou recomendação de investimento, não devendo ser utilizadas para a tomada de decisões. Ressalvamos que investimentos incluem fatores de liquidez, crédito, mercado, regulamentação específica, entre outros, sendo de exclusiva responsabilidade do investidor a decisão de realizar um investimento. Ao investidor é recomendada a leitura cuidadosa do prospecto. É proibida a utilização, cópia ou divulgação não autorizada das informações.

A) Dados Iniciais da Série

Senior	232.766.000,00	Junior	25.863.311,00
Data de emissão	14/01/11	Data de emissão	14/01/11
Índice de correção	TR Mensal	Índice de correção	TR Mensal
Taxa de juros do papel	10,0000%	Taxa de juros do papel	10,6691%
Quantidade	232766	Quantidade	25
PU inicial	1.000,00	PU inicial	1.034.532,44

B) Resumo dos Valores no Aniversário

Saldo Anterior jan/15	Atualização	Saldo Corrigido	Saldo Anterior jan/15	Atualização	Saldo Corrigido
159,66	0,13	159,80	547.777,60	457,94	548.235,54
Amortização	Juros	Saldo Final fev/15	Amortização	Juros	Saldo Final fev/15
7,88	1,27	151,91	22.305,87	4.651,04	525.929,67
Pagamento Realizado fev/15			Pagamento Realizado fev/15		
9,16			26.956,91		

C) Ativo x Passivo no Fechamento

a - Saldo atual dos CRI Seniors	(35.532.080,44)
b - Saldo atual dos CRI Junior	(13.217.877,65)
c - Saldo devedor total da carteira, encargos e valores a processar	36.946.360,37
d - Fundo de Reserva (c/c + aplicação)	11.549.562,23
e - BNDU	-
f - Excedente / (Falta)	(254.035,49)

D) Posição de Recebimentos do mês

a - Cobrança do mês	-
b - Valores recebidos da cobrança do mês	1.339.030,30
c - Atrasos de meses anteriores recebidos	289.085,23
d - Antecipações	489.866,07
e - Valor total Recebido	2.117.981,60
f - Créditos a Identificar	-
g - Total	2.117.981,60

E) Análise da Movimentação Financeira do mês (Extrato Conta Corrente da Série)

a - Saldo Inicial	553.044,06
b - Entradas / Recebimentos	1.978.132,34
c - Pagamentos CRIs	(2.805.571,86)
d - Despesas	(202.732,63)
e - Transferências / Devoluções	-
f - (Aplicações) / Resgates	797.118,59
g - Saldo Final	319.990,50

F) Posição de Cobrança

	R\$	%	Nr. Contratos
a - Sdo. dev. total da carteira	36.946.360,37		
b - Sdo. dev. em dia			
c - Sdo. dev. dos clientes com parcelas em atraso de até 30 dias			
d - Sdo. dev. dos clientes com parcelas em atraso de 31 até 90 dias			
e - Sdo. dev. clientes com parc. em atraso em cobrança jurídica (91 a 180 dias)			
f - Sdo. dev. clientes com parc. em atraso em proc. de execução (acima 180 dias)			
g - Sdo. dev. dos clientes com Parcelas Saltados / em Acordo			
h - Valores a processar			

G) Reforço de Crédito

a - Aceleração de Pagamento	0,0000%	< 10%	N/A
b - % de Reforço de Crédito	0,0000%	> 90%	N/A
c - Atraso 180 dias	0,0000%	> 7%	N/A
d - Atraso 360 dias	0,0000%	> 7%	N/A
e - Pulverização	0,0000%	< 100%	N/A

H) Disclaimer

As informações contidas neste relatório são de caráter exclusivamente informativo, não constituem uma oferta ou recomendação de investimento, não devendo ser utilizadas para a tomada de decisões. Ressalvamos que investimentos incluem fatores de liquidez, crédito, mercado, regulamentação específica, entre outros, sendo de exclusiva responsabilidade do investidor a decisão de realizar um investimento. Ao investidor é recomendada a leitura cuidadosa do prospecto. É proibida a utilização, cópia ou divulgação não autorizada das informações.

A) Dados Iniciais da Série

Senior	232.766.000,00	Junior	25.863.311,00
Data de emissão	14/01/11	Data de emissão	14/01/11
Índice de correção	TR Mensal	Índice de correção	TR Mensal
Taxa de juros do papel	10,0000%	Taxa de juros do papel	10,6691%
Quantidade	232766	Quantidade	25
PU inicial	1.000,00	PU inicial	1.034.532,44

B) Resumo dos Valores no Aniversário

Saldo Anterior fev/15	Atualização	Saldo Corrigido	Saldo Anterior fev/15	Atualização	Saldo Corrigido
151,91	0,03	151,94	525.929,67	104,13	526.033,81
Amortização	Juros	Saldo Final mar/15	Amortização	Juros	Saldo Final mar/15
7,65	1,21	144,30	21.874,05	4.462,69	504.159,76
Pagamento Realizado mar/15			Pagamento Realizado mar/15		
8,86			26.336,74		

C) Ativo x Passivo no Fechamento

a - Saldo atual dos CRI Seniors	(33.804.731,18)
b - Saldo atual dos CRI Junior	(12.691.778,22)
c - Saldo devedor total da carteira, encargos e valores a processar	34.362.885,84
d - Fundo de Reserva (c/c + aplicação)	11.625.005,04
e - BNDU	-
f - Excedente / (Falta)	(508.618,52)

D) Posição de Recebimentos do mês

a - Cobrança do mês	-
b - Valores recebidos da cobrança do mês	1.339.537,55
c - Atrasos de meses anteriores recebidos	452.553,08
d - Antecipações	824.357,42
e - Valor total Recebido	2.616.448,05
f - Créditos a Identificar	-
g - Total	2.616.448,05

E) Análise da Movimentação Financeira do mês (Extrato Conta Corrente da Série)

a - Saldo Inicial	319.990,50
b - Entradas / Recebimentos	2.898.212,54
c - Pagamentos CRIs	(2.720.276,86)
d - Despesas	(187.157,70)
e - Transferências / Devoluções	-
f - (Aplicações) / Resgates	(124.343,29)
g - Saldo Final	186.425,19

F) Posição de Cobrança

	R\$	%	Nr. Contratos
a - Sdo. dev. total da carteira	34.362.885,84		1
b - Sdo. dev. em dia	34.363.478,70	100,0%	1
c - Sdo. dev. dos clientes com parcelas em atraso de até 30 dias	-	0,0%	0
d - Sdo. dev. dos clientes com parcelas em atraso de 31 até 90 dias	-	0,0%	0
e - Sdo. dev. clientes com parc. em atraso em cobrança jurídica (91 a 180 dias)	-	0,0%	0
f - Sdo. dev. clientes com parc. em atraso em proc. de execução (acima 180 dias)	-	0,0%	0
g - Sdo. dev. dos clientes com Parcelas Saltados / em Acordo	-	0,0%	0
h - Valores a processar	(592,86)	0,0%	

G) Reforço de Crédito

a - Aceleração de Pagamento	0,0000%	< 10%	N/A
b - % de Reforço de Crédito	0,0000%	> 90%	N/A
c - Atraso 180 dias	0,0000%	> 7%	N/A
d - Atraso 360 dias	0,0000%	> 7%	N/A
e - Pulverização	0,0000%	< 100%	N/A

H) Disclaimer

As informações contidas neste relatório são de caráter exclusivamente informativo, não constituem uma oferta ou recomendação de investimento, não devendo ser utilizadas para a tomada de decisões. Ressalvamos que investimentos incluem fatores de liquidez, crédito, mercado, regulamentação específica, entre outros, sendo de exclusiva responsabilidade do investidor a decisão de realizar um investimento. Ao investidor é recomendada a leitura cuidadosa do prospecto. É proibida a utilização, cópia ou divulgação não autorizada das informações.

A) Dados Iniciais da Série

Senior	232.766.000,00	Junior	25.863.311,00
Data de emissão	14/01/11	Data de emissão	14/01/11
Índice de correção	TR Mensal	Índice de correção	TR Mensal
Taxa de juros do papel	10,0000%	Taxa de juros do papel	10,6691%
Quantidade	232766	Quantidade	25
PU inicial	1.000,00	PU inicial	1.034.532,44

B) Resumo dos Valores no Aniversário

Saldo Anterior mar/15	Atualização	Saldo Corrigido
144,30	0,20	144,50

Saldo Anterior mar/15	Atualização	Saldo Corrigido
504.159,76	696,24	504.856,00

Amortização	Juros	Saldo Final abr/15
8,80	1,15	135,69

Amortização	Juros	Saldo Final abr/15
22.921,69	4.283,03	481.934,31

Pagamento Realizado abr/15
9,96

Pagamento Realizado abr/15
27.204,71

C) Ativo x Passivo no Fechamento

a - Saldo atual dos CRI Seniors	(31.765.597,47)
b - Saldo atual dos CRI Junior	(12.123.284,99)
c - Saldo devedor total da carteira, encargos e valores a processar	32.453.305,80
d - Fundo de Reserva (c/c + aplicação)	10.961.688,69
e - BNDU	-
f - Excedente / (Falta)	(473.887,97)

D) Posição de Recebimentos do mês

a - Cobrança do mês	-
b - Valores recebidos da cobrança do mês	1.456.794,58
c - Atrasos de meses anteriores recebidos	332.763,99
d - Antecipações	657.159,67
e - Valor total Recebido	2.446.718,24
f - Créditos a Identificar	-
g - Total	2.446.718,24

E) Análise da Movimentação Financeira do mês (Extrato Conta Corrente da Série)

a - Saldo Inicial	186.425,19
b - Entradas / Recebimentos	2.446.840,90
c - Pagamentos CRIs	(2.997.635,71)
d - Despesas	(43.615,86)
e - Transferências / Devoluções	(138.689,94)
f - (Aplicações) / Resgates	556.577,84
g - Saldo Final	9.902,42

F) Posição de Cobrança

	R\$	%	Nr. Contratos
a - Sdo. dev. total da carteira	32.453.305,80		1
b - Sdo. dev. em dia	32.011.344,88	98,6%	1
c - Sdo. dev. dos clientes com parcelas em atraso de até 30 dias	-	0,0%	0
d - Sdo. dev. dos clientes com parcelas em atraso de 31 até 90 dias	-	0,0%	0
e - Sdo. dev. clientes com parc. em atraso em cobrança jurídica (91 a 180 dias)	-	0,0%	0
f - Sdo. dev. clientes com parc. em atraso em proc. de execução (acima 180 dias)	-	0,0%	0
g - Sdo. dev. dos clientes com Parcelas Saltados / em Acordo	-	0,0%	0
h - Valores a processar	441.960,92	1,4%	

G) Reforço de Crédito

a - Aceleração de Pagamento	0,0000%	< 10%	N/A
b - % de Reforço de Crédito	0,0000%	> 90%	N/A
c - Atraso 180 dias	0,0000%	> 7%	N/A
d - Atraso 360 dias	0,0000%	> 7%	N/A
e - Pulverização	0,0000%	< 100%	N/A

H) Disclaimer

As informações contidas neste relatório são de caráter exclusivamente informativo, não constituem uma oferta ou recomendação de investimento, não devendo ser utilizadas para a tomada de decisões. Ressalvamos que investimentos incluem fatores de liquidez, crédito, mercado, regulamentação específica, entre outros, sendo de exclusiva responsabilidade do investidor a decisão de realizar um investimento. Ao investidor é recomendada a leitura cuidadosa do prospecto. É proibida a utilização, cópia ou divulgação não autorizada das informações.

A) Dados Iniciais da Série

Senior	232.766.000,00	Junior	25.863.311,00
Data de emissão	14/01/11	Data de emissão	14/01/11
Índice de correção	TR Mensal	Índice de correção	TR Mensal
Taxa de juros do papel	10,0000%	Taxa de juros do papel	10,6691%
Quantidade	232766	Quantidade	25
PU inicial	1.000,00	PU inicial	1.034.532,44

B) Resumo dos Valores no Aniversário

Saldo Anterior abr/15	Atualização	Saldo Corrigido
135,69	0,10	135,79

Saldo Anterior abr/15	Atualização	Saldo Corrigido
481.934,31	341,69	482.276,00

Amortização	Juros	Saldo Final mai/15
7,97	1,08	127,82

Amortização	Juros	Saldo Final mai/15
21.916,30	4.091,46	460.359,70

Pagamento Realizado mai/15
9,05

Pagamento Realizado mai/15
26.007,77

C) Ativo x Passivo no Fechamento

a - Saldo atual dos CRI Seniors	(29.947.882,90)
b - Saldo atual dos CRI Junior	(11.590.878,60)
c - Saldo devedor total da carteira, encargos e valores a processar	31.086.071,52
d - Fundo de Reserva (c/c + aplicação)	9.890.083,98
e - BNDU	-
f - Excedente / (Falta)	(562.606,00)

D) Posição de Recebimentos do mês

a - Cobrança do mês	-
b - Valores recebidos da cobrança do mês	1.291.465,41
c - Atrasos de meses anteriores recebidos	235.185,65
d - Antecipações	272.390,66
e - Valor total Recebido	1.799.041,72
f - Créditos a Identificar	-
g - Total	1.799.041,72

E) Análise da Movimentação Financeira do mês (Extrato Conta Corrente da Série)

a - Saldo Inicial	9.902,42
b - Entradas / Recebimentos	1.797.989,53
c - Pagamentos CRIs	(2.757.740,52)
d - Despesas	(174.975,51)
e - Transferências / Devoluções	-
f - (Aplicações) / Resgates	1.391.169,30
g - Saldo Final	266.345,22

F) Posição de Cobrança

	R\$	%	Nr. Contratos
a - Sdo. dev. total da carteira	31.086.071,52		1
b - Sdo. dev. em dia	31.086.071,52	100,0%	1
c - Sdo. dev. dos clientes com parcelas em atraso de até 30 dias	-	0,0%	0
d - Sdo. dev. dos clientes com parcelas em atraso de 31 até 90 dias	-	0,0%	0
e - Sdo. dev. clientes com parc. em atraso em cobrança jurídica (91 a 180 dias)	-	0,0%	0
f - Sdo. dev. clientes com parc. em atraso em proc. de execução (acima 180 dias)	-	0,0%	0
g - Sdo. dev. dos clientes com Parcelas Saltados / em Acordo	-	0,0%	0
h - Valores a processar	-	0,0%	0

G) Reforço de Crédito

a - Aceleração de Pagamento	0,0000%	< 10%	N/A
b - % de Reforço de Crédito	0,0000%	> 90%	N/A
c - Atraso 180 dias	0,0000%	> 7%	N/A
d - Atraso 360 dias	0,0000%	> 7%	N/A
e - Pulverização	0,0000%	< 100%	N/A

H) Disclaimer

As informações contidas neste relatório são de caráter exclusivamente informativo, não constituem uma oferta ou recomendação de investimento, não devendo ser utilizadas para a tomada de decisões. Ressalvamos que investimentos incluem fatores de liquidez, crédito, mercado, regulamentação específica, entre outros, sendo de exclusiva responsabilidade do investidor a decisão de realizar um investimento. Ao investidor é recomendada a leitura cuidadosa do prospecto. É proibida a utilização, cópia ou divulgação não autorizada das informações.

30-jun-15

A) Dados Iniciais da Série

Senior	232.766.000,00	Junior	25.863.311,00
Data de emissão	14/01/11	Data de emissão	14/01/11
Índice de correção	TR Mensal	Índice de correção	TR Mensal
Taxa de juros do papel	10,0000%	Taxa de juros do papel	10,6691%
Quantidade	232766	Quantidade	25
PU inicial	1.000,00	PU inicial	1.034.532,44

B) Resumo dos Valores no Aniversário

Saldo Anterior mai/15	Atualização	Saldo Corrigido	Saldo Anterior mai/15	Atualização	Saldo Corrigido
127,82	0,20	128,02	460.359,70	731,05	461.090,75
Amortização	Juros	Saldo Final jun/15	Amortização	Juros	Saldo Final jun/15
6,29	1,02	121,73	19.959,24	3.911,74	441.131,51
Pagamento Realizado jun/15			Pagamento Realizado jun/15		
7,31			23.870,98		

C) Ativo x Passivo no Fechamento

a - Saldo atual dos CRI Seniors	(28.513.123,10)
b - Saldo atual dos CRI Junior	(11.103.530,04)
c - Saldo devedor total da carteira, encargos e valores a processar	29.476.026,70
d - Fundo de Reserva (c/c + aplicação)	9.543.907,54
e - BNDU	-
f - Excedente / (Falta)	(596.718,90)

D) Posição de Recebimentos do mês

a - Cobrança do mês	-
b - Valores recebidos da cobrança do mês	1.226.209,51
c - Atrasos de meses anteriores recebidos	310.863,75
d - Antecipações	511.776,47
e - Valor total Recebido	2.048.849,73
f - Créditos a Identificar	-
g - Total	2.048.849,73

E) Análise da Movimentação Financeira do mês (Extrato Conta Corrente da Série)

a - Saldo Inicial	266.345,22
b - Entradas / Recebimentos	2.049.538,01
c - Pagamentos CRIs	(2.299.034,24)
d - Despesas	(168.548,10)
e - Transferências / Devoluções	-
f - (Aplicações) / Resgates	715.125,02
g - Saldo Final	563.425,91

F) Posição de Cobrança

	R\$	%	Nr. Contratos
a - Sdo. dev. total da carteira	29.476.026,70		1
b - Sdo. dev. em dia	29.476.026,70	100,0%	1
c - Sdo. dev. dos clientes com parcelas em atraso de até 30 dias	-	0,0%	0
d - Sdo. dev. dos clientes com parcelas em atraso de 31 até 90 dias	-	0,0%	0
e - Sdo. dev. clientes com parc. em atraso em cobrança jurídica (91 a 180 dias)	-	0,0%	0
f - Sdo. dev. clientes com parc. em atraso em proc. de execução (acima 180 dias)	-	0,0%	0
g - Sdo. dev. dos clientes com Parcelas Saltados	-	0,0%	0
h - Valores a processar	-	0,0%	0

G) Reforço de Crédito

a - Aceleração de Pagamento	0,0000%	< 10%	N/A
b - % de Reforço de Crédito	0,0000%	> 90%	N/A
c - Atraso 180 dias	0,0000%	> 7%	N/A
d - Atraso 360 dias	0,0000%	> 7%	N/A
e - Pulverização	0,0000%	< 100%	N/A

H) Disclaimer

As informações contidas neste relatório são de caráter exclusivamente informativo, não constituem uma oferta ou recomendação de investimento, não devendo ser utilizadas para a tomada de decisões. Ressalvamos que investimentos incluem fatores de liquidez, crédito, mercado, regulamentação específica, entre outros, sendo de exclusiva responsabilidade do investidor a decisão de realizar um investimento. Ao investidor é recomendada a leitura cuidadosa do prospecto. É proibida a utilização, cópia ou divulgação não autorizada das informações.

31-jul-15

A) Dados Iniciais da Série

Senior	232.766.000,00	Junior	25.863.311,00
Data de emissão	14/01/11	Data de emissão	14/01/11
Índice de correção	TR Mensal	Índice de correção	TR Mensal
Taxa de juros do papel	10,0000%	Taxa de juros do papel	10,6691%
Quantidade	232766	Quantidade	25
PU inicial	1.000,00	PU inicial	1.034.532,44

B) Resumo dos Valores no Aniversário

Saldo Anterior jun/15	Atualização	Saldo Corrigido	Saldo Anterior jun/15	Atualização	Saldo Corrigido
121,73	0,19	121,92	441.131,51	703,16	441.834,68
Amortização	Juros	Saldo Final jul/15	Amortização	Juros	Saldo Final jul/15
7,15	0,97	114,78	20.772,94	3.748,37	421.061,73
Pagamento Realizado jul/15			Pagamento Realizado jul/15		
8,12			24.521,32		

C) Ativo x Passivo no Fechamento

a - Saldo atual dos CRI Seniors	(26.898.371,30)
b - Saldo atual dos CRI Junior	(10.604.034,96)
c - Saldo devedor total da carteira, encargos e valores a processar	27.259.794,43
d - Fundo de Reserva (c/c + aplicação)	9.570.532,83
e - BNDU	-
f - Excedente / (Falta)	(672.079,00)

D) Posição de Recebimentos do mês

a - Cobrança do mês	-
b - Valores recebidos da cobrança do mês	1.277.393,77
c - Atrasos de meses anteriores recebidos	378.068,42
d - Antecipações	964.240,63
e - Valor total Recebido	2.619.702,82
f - Créditos a Identificar	-
g - Total	2.619.702,82

E) Análise da Movimentação Financeira do mês (Extrato Conta Corrente da Série)

a - Saldo Inicial	563.425,91
b - Entradas / Recebimentos	2.620.064,32
c - Pagamentos CRIs	(2.502.707,43)
d - Despesas	(167.128,74)
e - Transferências / Devoluções	-
f - (Aplicações) / Resgates	(336.920,88)
g - Saldo Final	176.733,18

F) Posição de Cobrança

	R\$	%	Nr. Contratos
a - Sdo. dev. total da carteira	27.259.794,43		1
b - Sdo. dev. em dia	27.259.794,43	100,0%	1
c - Sdo. dev. dos clientes com parcelas em atraso de até 30 dias	-	0,0%	0
d - Sdo. dev. dos clientes com parcelas em atraso de 31 até 90 dias	-	0,0%	0
e - Sdo. dev. clientes com parc. em atraso em cobrança jurídica (91 a 180 dias)	-	0,0%	0
f - Sdo. dev. clientes com parc. em atraso em proc. de execução (acima 180 dias)	-	0,0%	0
g - Sdo. dev. dos clientes com Parcelas Saltados	-	0,0%	0
h - Valores a processar	-	0,0%	0

G) Reforço de Crédito

a - Aceleração de Pagamento	0,0000%	< 10%	N/A
b - % de Reforço de Crédito	0,0000%	> 90%	N/A
c - Atraso 180 dias	0,0000%	> 7%	N/A
d - Atraso 360 dias	0,0000%	> 7%	N/A
e - Pulverização	0,0000%	< 100%	N/A

H) Disclaimer

As informações contidas neste relatório são de caráter exclusivamente informativo, não constituem uma oferta ou recomendação de investimento, não devendo ser utilizadas para a tomada de decisões. Ressalvamos que investimentos incluem fatores de liquidez, crédito, mercado, regulamentação específica, entre outros, sendo de exclusiva responsabilidade do investidor a decisão de realizar um investimento. Ao investidor é recomendada a leitura cuidadosa do prospecto. É proibida a utilização, cópia ou divulgação não autorizada das informações.

A) Dados Iniciais da Série

Senior	232.766.000,00	Junior	25.863.311,00
Data de emissão	14/01/11	Data de emissão	14/01/11
Índice de correção	TR Mensal	Índice de correção	TR Mensal
Taxa de juros do papel	10,0000%	Taxa de juros do papel	10,6691%
Quantidade	232766	Quantidade	25
PU inicial	1.000,00	PU inicial	1.034.532,44

B) Resumo dos Valores no Aniversário

Saldo Anterior jul/15	Atualização	Saldo Corrigido
114,78	0,22	115,00

Saldo Anterior jul/15	Atualização	Saldo Corrigido
421.061,73	814,75	421.876,49

Amortização	Juros	Saldo Final ago/15
8,76	0,92	106,23

Amortização	Juros	Saldo Final ago/15
22.330,93	3.579,06	399.545,55

Pagamento Realizado ago/15
9,68

Pagamento Realizado ago/15
25.909,99

C) Ativo x Passivo no Fechamento

a - Saldo atual dos CRI Seniors	(24.895.619,62)
b - Saldo atual dos CRI Junior	(10.061.947,82)
c - Saldo devedor total da carteira, encargos e valores a processar	25.923.411,44
d - Fundo de Reserva + c/c + aplicação	8.275.127,91
e - BNDU	-
f - Excedente / (Falta)	<u>(759.028,09)</u>

D) Posição de Recebimentos do mês

a - Cobrança do mês	-
b - Valores recebidos da cobrança do mês	1.210.184,09
c - Atrasos de meses anteriores recebidos	255.151,88
d - Antecipações	256.993,29
e - Valor total Recebido	1.722.329,26
f - Créditos a Identificar	-
g - Total	1.722.329,26

E) Análise da Movimentação Financeira do mês (Extrato Conta Corrente da Série)

a - Saldo Inicial	176.733,18
b - Entradas / Recebimentos	1.722.373,24
c - Pagamentos CRIs	(2.901.173,02)
d - Despesas	(174.235,22)
e - Transferências / Devoluções	-
f - (Aplicações) / Resgates	1.239.961,25
g - Saldo Final	63.659,43

F) Posição de Cobrança

	R\$	%	Nr. Contratos
a - Sdo. dev. total da carteira	25.923.411,44		1
b - Sdo. dev. em dia	25.923.411,44	100,0%	1
c - Sdo. dev. dos clientes com parcelas em atraso de até 30 dias	-	0,0%	0
d - Sdo. dev. dos clientes com parcelas em atraso de 31 até 90 dias	-	0,0%	0
e - Sdo. dev. clientes com parc. em atraso em cobrança jurídica (91 a 180 dias)	-	0,0%	0
f - Sdo. dev. clientes com parc. em atraso em proc. de execução (acima 180 dias)	-	0,0%	0
g - Sdo. dev. dos clientes com Parcelas Saltados	-	0,0%	0
h - Valores a processar	-	0,0%	0

G) Reforço de Crédito

a - Aceleração de Pagamento	0,0000%	< 10%	N/A
b - % de Reforço de Crédito	0,0000%	> 90%	N/A
c - Atraso 180 dias	0,0000%	> 7%	N/A
d - Atraso 360 dias	0,0000%	> 7%	N/A
e - Pulverização	0,0000%	< 100%	N/A

H) Disclaimer

As informações contidas neste relatório são de caráter exclusivamente informativo, não constituem uma oferta ou recomendação de investimento, não devendo ser utilizadas para a tomada de decisões. Ressalvamos que investimentos incluem fatores de liquidez, crédito, mercado, regulamentação específica, entre outros, sendo de exclusiva responsabilidade do investidor a decisão de realizar um investimento. Ao investidor é recomendada a leitura cuidadosa do prospecto. É proibida a utilização, cópia ou divulgação não autorizada das informações.

Série 203 E 204

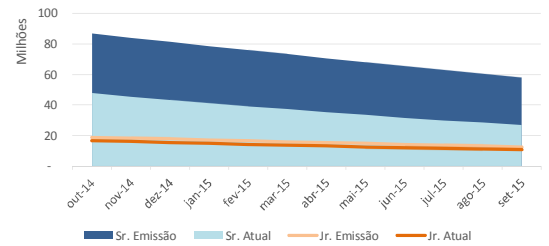
Relatório de Performance - CRI Brazilian Securities
30/09/2015

Dados de emissão da Série		
Tipo Série	Sênior	Júnior
Código Cetip	11A0031780	11A0031812
Código Isin	BRBSCSRI525	BRBSCSRI533
Data da Emissão	14/01/2011	14/01/2011
Data de Vencimento	10/11/2018	10/11/2018
Indexador	TR	TR
Agente Fiduciário	Oliveira Trust	Oliveira Trust
Agência de Rating	FITCH	-
Rating na Emissão	AAA	-
Quantidade	232766	25
P.U.	R\$ 1.000	R\$ 1.034.532
Valor da Emissão	R\$ 232.766.000	R\$ 25.863.311
Juros	10,0000%	10,6691%
% Subordinação	90%	10%
Cedente	Caixa Econômica Federal	
Tipo de Segmento	Híbrido	
Tipo de Contrato	Financiamento Imobiliário	
Tipo de oferta	Instrução CVM 400	
Mercado de Distribuição	Cetip e BM&F Bovespa	
Escriturador	Itaú Corretora de Valores S.A.	
Garantias	Alienação Fiduciária	
Dados em 30/9/2015		
Duration (CRI)	1,13	1,13
Rating Atual	AAA	-
LTV (médio ponderado)	-	-
Regime (Prórata, sequencial ou sequencial definitivo)	-	-
% Subordinação atual	71%	29%
Movimentações/Eventos no mês		
Saldo Anterior	R\$ 106,23	R\$ 399.545,55
Atualização monetária	R\$ 0,20	R\$ 755,54
Saldo Corrigido	R\$ 106,44	R\$ 400.301,09
Amortização Unitário	R\$ 5,83	R\$ 19.230,46
Saldo Final	R\$ 100,60	R\$ 381.070,63
Juros Unitário	R\$ 0,85	R\$ 3.396,02
Ativo x Passivo		
Saldo atual dos CRI Seniors	-R\$ 23.572.807,56	
Saldo atual dos CRI Junior	-R\$ 9.595.468,96	
Saldo devedor total da carteira	R\$ 24.340.347,83	
Conta Corrente + Fundo de Reserva + Aplicações	R\$ 8.011.942,63	
BNDU	R\$ 0,00	
Excedente / (Falta)	-R\$ 815.986,06	
Posição de Recebimento		
Cobrança do mês	R\$ 0,00	
A - Valores recebidos	R\$ 1.217.067,92	
B - Atrasos (meses anteriores)	R\$ 275.057,21	
C - Antecipações	R\$ 457.085,27	
Valor total Recebido (A + B + C)	R\$ 1.949.210,40	
Créditos a Identificar	R\$ 0,00	
Total	R\$ 1.949.210,40	
Movimentações em Conta da Série		
Saldo Inicial	R\$ 63.659,43	
Entradas / Recebimentos	R\$ 1.949.248,90	
Pagamentos CRIs	-R\$ 2.121.056,40	
Despesas	-R\$ 152.925,33	
Transferências / Devoluções	R\$ 0,00	
(Aplicações) / Resgates	R\$ 533.359,56	
Saldo Final	R\$ 272.286,16	
Posição de Cobrança		
a - Sdo. dev. total da carteira	24.340.347,83	1
b - Sdo. dev. em dia	24.340.347,83	1
c - Sdo. dev. com atraso de até 30 dias.	-	0
d - Sdo. dev. com atraso entre 31 e 90 dias.	-	0
e - Sdo. dev. com atraso entre 91 e 180 dias.	-	0
f - Sdo. dev. com atraso superior de 180 dias.	-	0
g - Sdo. dev. dos clientes com Parcelas Saltadas	-	0
h - Valores a processar	-	-
Regras do Regime de Pagamento		
Aceleração de Pagamento	0%	< 10%
% de Reforço de Crédito	0,00%	> 90%
Atraso 180 dias	0,00%	> 7%
Atraso 360 dias	0,00%	> 7%
Pulverização	0%	< 100%
Disclaimer		
As informações contidas neste relatório são de caráter exclusivamente informativo, não constituem uma oferta ou recomendação de investimento, não devendo ser utilizadas para a tomada de decisões. Ressalvamos que investimentos incluem fatores de liquidez, crédito, mercado, regulamentação específica, entre outros, sendo de exclusiva responsabilidade do investidor a decisão de realizar um investimento. Ao investidor é recomendada a leitura cuidadosa do prospecto. É proibida a utilização, cópia ou divulgação não autorizada das informações.		

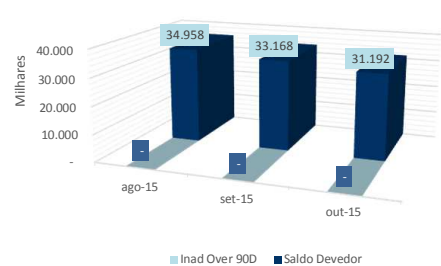
Série 203 E 204
Relatório de Performance - CRI Brazilian Securities
31/10/2015

Dados de emissão da Série		
Tipo Série	Sênior	Júnior
Código Cetip	11A0031780	11A0031812
Código Isin	BRBSCSRI525	BRBSCSRI533
Data da Emissão	14/01/2011	14/01/2011
Data de Vencimento	10/11/2018	10/11/2018
Vencimento (meses)	95	95
Indexador	TR	TR
Periodicidade Indexador	mensal	mensal
Agente Fiduciário	Oliveira Trust	Oliveira Trust
Agência de Rating	FITCH	-
Rating na Emissão	AAA	-
Quantidade	232766	25
P.U.	R\$ 1.000	R\$ 1.034.532
Valor da Emissão	R\$ 232.766.000	R\$ 25.863.311
Juros	10,0000%	10,6691%
Periodicidade Amortização	mensal	mensal
Data da Primeira Amortização	10/03/2011	10/03/2011
Forma de amortização	Fixo	Fixo
% Subordinação	90%	10%
Cedente	Caixa Econômica Federal	
Tipo de Segmento	Híbrido	
Tipo de Contrato	Financiamento Imobiliário	
Tipo de oferta	Instrução CVM 400	
Mercado de Distribuição	Cetip e BM&F Bovespa	
Escriturador	Itaú Corretora de Valores S.A.	
Coordenador da Oferta	0	
Regime Fiduciário	Sim	
Garantias	Alienação Fiduciária	
Dados em 31/10/2015		
Duration (CRI)	1,10	1,10
Rating Atual	AAA	-
LTV (médio ponderado)	-	-
Regime (Prórata, sequencial ou sequencial definitivo)	-	-
% Subordinação atual	71%	29%
Movimentações/Eventos no mês		
Saldo Anterior	R\$ 100,60	R\$ 381.070,63
Atualização monetária	R\$ 0,22	R\$ 817,40
Saldo Corrigido	R\$ 100,82	R\$ 381.888,03
Amortização Unitario	R\$ 6,54	R\$ 19.890,88
Saldo Final	R\$ 94,28	R\$ 361.997,14
Juros Unitário	R\$ 0,80	R\$ 3.239,81
Ativo x Passivo		
Saldo atual dos CRI Seniors	-R\$ 22.080.937,70	
Saldo atual dos CRI Junior	-R\$ 9.110.951,21	
Saldo devedor total da carteira	R\$ 23.173.712,98	
Conta Corrente + Fundo de Reserva + Aplicações	R\$ 7.180.082,33	
BNDU	R\$ 0,00	
Excedente / (Falta)	-R\$ 838.093,60	
Posição de Recebimento		
Cobrança do mês	R\$ 0,00	
A - Valores recebidos	R\$ 1.171.071,13	
B - Atrasos (meses anteriores)	R\$ 206.670,12	
C - Antecipações	R\$ 174.274,01	
Valor total Recebido (A + B + C)	R\$ 1.552.015,26	
Créditos a Identificar	R\$ 0,00	
Total	R\$ 1.552.015,26	
Movimentações em Conta da Série		
Saldo Inicial	R\$ 272.286,16	
Entradas / Recebimentos	R\$ 154.758,94	
Pagamentos CRIs	-R\$ 2.286.708,11	
Despesas	-R\$ 38.199,76	
Transferências / Devoluções	R\$ 0,00	
(Aplicações) / Resgates	R\$ 2.556.615,63	
Saldo Final	R\$ 182.909,46	
Posição de Cobrança		
		Nº Contratos
a - Sdo. dev. total da carteira	23.173.712,98	1
b - Sdo. dev. em dia	23.173.712,98	1
c - Sdo. dev. com atraso de até 30 dias.	-	0
d - Sdo. dev. com atraso entre 31 e 90 dias.	-	0
e - Sdo. dev. com atraso entre 91 e 180 dias.	-	0
f - Sdo. dev. com atraso superior de 180 dias.	-	0
g - Sdo. dev. dos clientes com Parcelas Saltadas	-	0
h - Valores a processar	-	-
Regras do Regime de Pagamento		
Aceleração de Pagamento	0%	< 10%
% de Reforço de Crédito	0,00%	> 90%
Atraso 180 dias	0,00%	> 7%
Atraso 360 dias	0,00%	> 7%
Pulverização	0%	< 100%
Disclaimer		
As informações contidas neste relatório são de caráter exclusivamente informativo, não constituem uma oferta ou recomendação de investimento, não devendo ser utilizadas para a tomada de decisões. Ressalvamos que investimentos incluem fatores de liquidez, crédito, mercado, regulamentação específica, entre outros, sendo de exclusiva responsabilidade do investidor a decisão de realizar um investimento. Ao investidor é recomendada a leitura cuidadosa do prospecto. É proibida a utilização, cópia ou divulgação não autorizada das informações.		

Evolução do Saldo Devedor



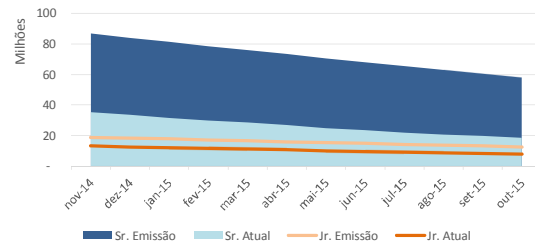
Saldo Devedor vs. Inadimplência



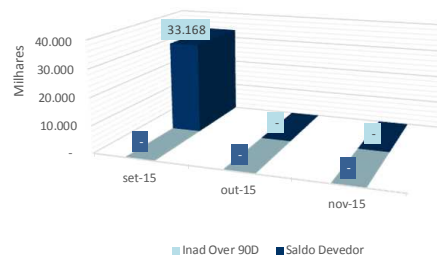
Série 203 E 204
Relatório de Performance - CRI Brazilian Securities
30/11/2015

Dados de emissão da Série		
Tipo Série	Sênior	Júnior
Código Cetip	11A0031780	11A0031812
Código Isin	BRBSCSRI525	BRBSCSRI533
Data da Emissão	14/01/2011	14/01/2011
Data de Vencimento	10/11/2018	10/11/2018
Vencimento (meses)	95	95
Indexador	TR	TR
Periodicidade Indexador	mensal	mensal
Agente Fiduciário	Oliveira Trust	Oliveira Trust
Agência de Rating	FITCH	-
Rating na Emissão	AAA	-
Quantidade	232766	25
P.U.	R\$ 1.000	R\$ 1.034.532
Valor da Emissão	R\$ 232.766.000	R\$ 25.863.311
Juros	10,0000%	10,6691%
Periodicidade Amortização	mensal	mensal
Data da Primeira Amortização	10/03/2011	10/03/2011
Forma de amortização	Fixo	Fixo
% Subordinação	90%	10%
Cedente	Caixa Econômica Federal	
Tipo de Segmento	Híbrido	
Tipo de Contrato	Financiamento Imobiliário	
Tipo de oferta	Instrução CVM 400	
Mercado de Distribuição	Cetip e BM&F Bovespa	
Escriturador	Itaú Corretora de Valores S.A.	
Coordenador da Oferta	0	
Regime Fiduciário	Sim	
Garantias	Alienação Fiduciária	
Dados em 30/11/2015		
Duration (CRI)	1,07	1,07
Rating Atual	AAA	-
LTV (médio ponderado)	-	-
Regime (Prórata, sequencial ou sequencial definitivo)	-	-
% Subordinação atual	71%	29%
Movimentações/Eventos no mês		
Saldo Anterior	R\$ 94,28	R\$ 361.997,14
Atualização monetária	R\$ 0,11	R\$ 409,06
Saldo Corrigido	R\$ 94,39	R\$ 362.406,20
Amortização Unitario	R\$ 5,32	R\$ 18.519,15
Saldo Final	R\$ 89,07	R\$ 343.887,06
Juros Unitário	R\$ 0,75	R\$ 3.074,53
Ativo x Passivo		
Saldo atual dos CRI Seniors	-R\$ 20.870.128,18	
Saldo atual dos CRI Junior	-R\$ 8.658.917,24	
Saldo devedor total da carteira	R\$ 21.795.060,36	
Conta Corrente + Fundo de Reserva + Aplicações	R\$ 6.755.448,02	
BNDU	R\$ 0,00	
Excedente / (Falta)	-R\$ 978.537,04	
Posição de Recebimento		
Cobrança do mês	R\$ 0,00	
A - Valores recebidos	R\$ 1.218.659,79	
B - Atrasos (meses anteriores)	R\$ 47.664,27	
C - Antecipações	R\$ 383.394,80	
Valor total Recebido (A + B + C)	R\$ 1.649.718,86	
Créditos a Identificar	R\$ 0,00	
Total	R\$ 1.649.718,86	
Movimentações em Conta da Série		
Saldo Inicial	R\$ 182.909,46	
Entradas / Recebimentos	R\$ 1.649.720,72	
Pagamentos CRIs	-R\$ 1.952.319,42	
Despesas	-R\$ 169.288,17	
Transferências / Devoluções	R\$ 0,00	
(Aplicações) / Resgates	R\$ 394.998,80	
Saldo Final	R\$ 106.021,39	
Posição de Cobrança		
		Nº Contratos
a - Sdo. dev. total da carteira	21.795.060,36	1
b - Sdo. dev. em dia	21.795.060,36	1
c - Sdo. dev. com atraso de até 30 dias.	-	0
d - Sdo. dev. com atraso entre 31 e 90 dias.	-	0
e - Sdo. dev. com atraso entre 91 e 180 dias.	-	0
f - Sdo. dev. com atraso superior de 180 dias.	-	0
g - Sdo. dev. dos clientes com Parcelas Saltados	-	0
h - Valores a processar	-	-
Regras do Regime de Pagamento		
Aceleração de Pagamento	0%	< 10%
% de Reforço de Crédito	0,00%	> 90%
Atraso 180 dias	0,00%	> 7%
Atraso 360 dias	0,00%	> 7%
Pulverização	0%	< 100%
Disclaimer		
As informações contidas neste relatório são de caráter exclusivamente informativo, não constituem uma oferta ou recomendação de investimento, não devendo ser utilizadas para a tomada de decisões. Ressalvamos que investimentos incluem fatores de liquidez, crédito, mercado, regulamentação específica, entre outros, sendo de exclusiva responsabilidade do investidor a decisão de realizar um investimento. Ao investidor é recomendada a leitura cuidadosa do prospecto. É proibida a utilização, cópia ou divulgação não autorizada das informações.		

Evolução do Saldo Devedor



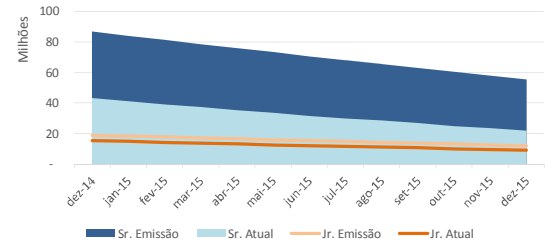
Saldo Devedor vs. Inadimplência



Série 203 E 204
Relatório de Performance - CRI Brazilian Securities
31/12/2015

Dados de emissão da Série		
Tipo Série	Sênior	Júnior
Código Cetip	11A0031780	11A0031812
Código Isin	BRBSCSRI525	BRBSCSRI533
Data da Emissão	14/01/2011	14/01/2011
Data de Vencimento	10/11/2018	10/11/2018
Vencimento (meses)	95	95
Indexador	TR	TR
Periodicidade Indexador	mensal	mensal
Agente Fiduciário	Oliveira Trust	Oliveira Trust
Agência de Rating	FITCH	-
Rating na Emissão	AAA	-
Quantidade	232766	25
P.U.	R\$ 1.000	R\$ 1.034.532
Valor da Emissão	R\$ 232.766.000	R\$ 25.863.311
Juros	10,0000%	10,6691%
Periodicidade Amortização	mensal	mensal
Data da Primeira Amortização	10/03/2011	10/03/2011
Forma de amortização	Fixo	Fixo
% Subordinação	90%	10%
Cedente	Caixa Econômica Federal	
Tipo de Segmento	Híbrido	
Tipo de Contrato	Financiamento Imobiliário	
Tipo de oferta	Instrução CVM 400	
Mercado de Distribuição	Cetip e BM&F Bovespa	
Escriturador	Itaú Corretora de Valores S.A.	
Coordenador da Oferta	0	
Regime Fiduciário	Sim	
Garantias	Alienação Fiduciária	
Dados em 31/12/2015		
Duration (CRI)	1,04	1,04
Rating Atual	AAA	-
LTV (médio ponderado)	-	-
Regime (Prórata, sequencial ou sequencial definitivo)	-	-
% Subordinação atual	70%	30%
Movimentações/Eventos no mês		
Saldo Anterior	R\$ 89,07	R\$ 343.887,06
Atualização monetária	R\$ 0,20	R\$ 786,13
Saldo Corrigido	R\$ 89,28	R\$ 344.673,18
Amortização Unitario	R\$ 6,05	R\$ 19.176,37
Saldo Final	R\$ 83,22	R\$ 325.496,82
Juros Unitário	R\$ 0,71	R\$ 2.924,09
Ativo x Passivo		
Saldo atual dos CRI Seniors	-R\$ 19.495.721,47	
Saldo atual dos CRI Junior	-R\$ 8.194.450,59	
Saldo devedor total da carteira	R\$ 20.177.516,14	
Conta Corrente + Fundo de Reserva + Aplicações	R\$ 6.462.037,06	
BNDU	R\$ 0,00	
Excedente / (Falta)	-R\$ 1.050.618,86	
Posição de Recebimento		
Cobrança do mês	R\$ 0,00	
A - Valores recebidos	R\$ 1.080.068,40	
B - Atrasos (meses anteriores)	R\$ 398.252,65	
C - Antecipações	R\$ 458.958,56	
Valor total Recebido (A + B + C)	R\$ 1.937.279,61	
Créditos a Identificar	R\$ 0,00	
Total	R\$ 1.937.279,61	
Movimentações em Conta da Série		
Saldo Inicial	R\$ 106.021,39	
Entradas / Recebimentos	R\$ 1.937.509,61	
Pagamentos CRIs	-R\$ 2.126.962,94	
Despesas	-R\$ 146.847,65	
Transferências / Devoluções	R\$ 0,00	
(Aplicações) / Resgates	R\$ 571.434,73	
Saldo Final	R\$ 341.155,14	
Posição de Cobrança		
		Nº Contratos
a - Sdo. dev. total da carteira	20.177.516,14	1
b - Sdo. dev. em dia	20.177.516,14	1
c - Sdo. dev. com atraso de até 30 dias.	-	0
d - Sdo. dev. com atraso entre 31 e 90 dias.	-	0
e - Sdo. dev. com atraso entre 91 e 180 dias.	-	0
f - Sdo. dev. com atraso superior de 180 dias.	-	0
g - Sdo. dev. dos clientes com Parcelas Saltados	-	0
h - Valores a processar	-	-
Regras do Regime de Pagamento		
Aceleração de Pagamento	0%	< 10%
% de Reforço de Crédito	0,00%	> 90%
Atraso 180 dias	0,00%	> 7%
Atraso 360 dias	0,00%	> 7%
Pulverização	0%	< 100%
Disclaimer		
As informações contidas neste relatório são de caráter exclusivamente informativo, não constituem uma oferta ou recomendação de investimento, não devendo ser utilizadas para a tomada de decisões. Ressalvamos que investimentos incluem fatores de liquidez, crédito, mercado, regulamentação específica, entre outros, sendo de exclusiva responsabilidade do investidor a decisão de realizar um investimento. Ao investidor é recomendada a leitura cuidadosa do prospecto. É proibida a utilização, cópia ou divulgação não autorizada das informações.		

Evolução do Saldo Devedor



Saldo Devedor vs. Inadimplência

