

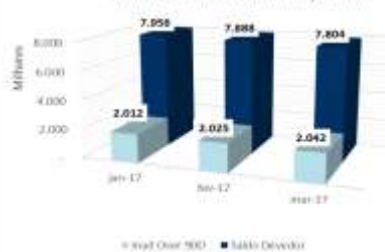
Série 194 E 195
Relatório de Performance - CRI Brazilian Securities
31/01/2017

Dados de emissão da Série		
Tipo Série	Sênior	Júnior
Código Cetip	10L0027006	10L0027046
Código Isin	BRBSCSRI4Y1	BRBSCSRI4Z8
Data da Emissão	13/12/2010	13/12/2010
Data de Vencimento	13/12/2030	13/12/2030
Vencimento (meses)	244	244
Indexador	IGPM Mensal	IGPM Mensal
Periodicidade Indexador	mensal	mensal
Agente Fiduciário	Oliveira Trust	Oliveira Trust
Agência de Rating	-	-
Rating na Emissão	-	-
Quantidade	65	7
P.U.	R\$ 302.299	R\$ 311.896
Valor da Emissão	R\$ 19.649.426	R\$ 2.183.270
Juros	8,1000%	40,4786%
Periodicidade Amortização	mensal	mensal
Data da Primeira Amortização	13/02/2011	13/02/2011
Forma de amortização	Fixo	Fixo
% Subordinação	90%	10%
Cedente	Múltiplo	
Tipo de Segmento	Híbrido	
Tipo de Contrato	Financiamento Imobiliário	
Tipo de oferta	Instrução CVM 400	
Mercado de Distribuição	Cetip	
Escriturador	Itaú Corretora de Valores S.A.	
Coordenador da Oferta	0	
Regime Fiduciário	Sim	
Garantias	Alienação Fiduciária	
Dados em 31/1/2017		
Duration (CRI)	5,35	5,35
Rating Atual	-	-
LTV (médio ponderado)	-	43,6%
Regime (Prórata, sequencial ou sequencial definitivo)	Pró-Rata	Pró-Rata
% Subordinação atual	73%	27%
Movimentações/Eventos no mês		
Saldo Anterior	R\$ 122.566,05	R\$ 414.835,39
Atualização monetária	R\$ 661,88	R\$ 2.240,20
Saldo Corrigido	R\$ 123.227,94	R\$ 417.075,59
Amortização Unitário	R\$ 1.754,03	R\$ 5.936,65
Saldo Final	R\$ 121.473,91	R\$ 411.138,93
Juros Unitário	R\$ 802,42	R\$ 11.982,03
Ativo x Passivo		
Saldo atual dos CRI Seniors	-R\$ 7.956.053,35	
Saldo atual dos CRI Junior	-R\$ 2.936.930,45	
Saldo devedor total da carteira	R\$ 6.785.735,06	
Conta Corrente + Fundo de Reserva + Aplicações	R\$ 438.365,76	
BNDU	R\$ 575.820,22	
Excedente / (Falta)	-R\$ 3.093.062,76	
Posição de Recebimento		
Cobrança do mês	R\$ 121.262,33	
A - Valores recebidos	R\$ 85.181,10	
B - Atrasos (meses anteriores)	R\$ 46.285,07	
C - Antecipações	R\$ 0,00	
Valor total Recebido (A + B + C)	R\$ 131.466,17	
Créditos a Identificar	R\$ 732,72	
Total	R\$ 132.198,89	
Movimentações em Conta da Série		
Saldo Inicial	R\$ 46.642,58	
Entradas / Recebimentos	R\$ 120.703,41	
Pagamentos CRIs	-R\$ 291.599,66	
Despesas	-R\$ 685,68	
Transferências / Devoluções	R\$ 0,00	
(Aplicações) / Resgates	R\$ 213.827,27	
Saldo Final	R\$ 88.887,92	
Posição de Cobrança		
		Nº Contratos
a - Sdo. dev. total da carteira	6.785.735,06	50
b - Sdo. dev. em dia	3.709.309,07	37
c - Sdo. dev. com atraso de até 30 dias.	706.736,87	6
d - Sdo. dev. com atraso entre 31 e 90 dias.	357.925,54	4
e - Sdo. dev. com atraso entre 91 e 180 dias.	-	0
f - Sdo. dev. com atraso superior de 180 dias.	2.011.763,58	3
g - Sdo. dev. dos clientes com Parcelas Saltadas	-	1
h - Valores a processar	-	-
Regras do Regime de Pagamento		
Aceleração de Pagamento	24%	< 10%
% de Reforço de Crédito	-	-
Atraso 180 dias	6,10%	> 7%
Atraso 360 dias	6,10%	> 7%
Pulverização		
Disclaimer		
As informações contidas neste relatório são de caráter exclusivamente informativo, não constituem uma oferta ou recomendação de investimento, não devendo ser utilizadas para a tomada de decisões. Ressalvamos que investimentos incluem fatores de liquidez, crédito, mercado, regulamentação específica, entre outros, sendo de exclusiva responsabilidade do investidor a decisão de realizar um investimento. Ao investidor é recomendada a leitura cuidadosa do prospecto. É proibida a utilização, cópia ou divulgação não autorizada das informações.		

Evolução do Saldo Devedor



Saldo Devedor vs. Inadimplência



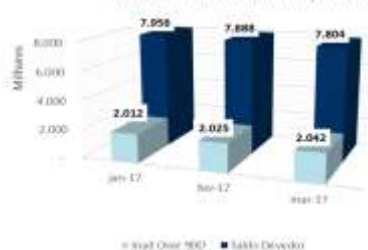
Série 194 E 195
Relatório de Performance - CRI Brazilian Securities
28/02/2017

Dados de emissão da Série		
Tipo Série	Sênior	Júnior
Código Cetip	10L0027006	10L0027046
Código Isin	BRBSCSRI4Y1	BRBSCSRI4Z8
Data da Emissão	13/12/2010	13/12/2010
Data de Vencimento	13/12/2030	13/12/2030
Vencimento (meses)	244	244
Indexador	IGPM Mensal	IGPM Mensal
Periodicidade Indexador	mensal	mensal
Agente Fiduciário	Oliveira Trust	Oliveira Trust
Agência de Rating	-	-
Rating na Emissão	-	-
Quantidade	65	7
P.U.	R\$ 302.299	R\$ 311.896
Valor da Emissão	R\$ 19.649.426	R\$ 2.183.270
Juros	8,1000%	40,4786%
Periodicidade Amortização	mensal	mensal
Data da Primeira Amortização	13/02/2011	13/02/2011
Forma de amortização	Fixo	Fixo
% Subordinação	90%	10%
Cedente	Múltiplo	
Tipo de Segmento	Híbrido	
Tipo de Contrato	Financiamento Imobiliário	
Tipo de oferta	Instrução CVM 400	
Mercado de Distribuição	Cetip	
Escriturador	Itaú Corretora de Valores S.A.	
Coordenador da Oferta	0	
Regime Fiduciário	Sim	
Garantias	Alienação Fiduciária	
Dados em 28/2/2017		
Duration (CRI)	4,88	4,41
Rating Atual	-	-
LTV (médio ponderado)	43,7%	
Regime (Prórata, sequencial ou sequencial definitivo)	Pró-Rata	Pró-Rata
% Subordinação atual	73%	27%
Movimentações/Eventos no mês		
Saldo Anterior	R\$ 121.473,91	R\$ 411.138,93
Atualização monetária	R\$ 778,47	R\$ 2.634,80
Saldo Corrigido	R\$ 122.252,38	R\$ 413.773,74
Amortização Unitário	R\$ 1.372,04	R\$ 4.643,78
Saldo Final	R\$ 120.880,34	R\$ 409.129,95
Juros Unitário	R\$ 796,07	R\$ 11.887,17
Ativo x Passivo		
Saldo atual dos CRI Seniors	-R\$ 7.887.888,71	
Saldo atual dos CRI Júnior	-R\$ 2.908.912,88	
Saldo devedor total da carteira	R\$ 6.806.176,89	
Conta Corrente + Fundo de Reserva + Aplicações	R\$ 235.670,36	
BNDU	R\$ 575.820,22	
Excedente / (Falta)	-R\$ 3.179.134,12	
Posição de Recebimento		
Cobrança do mês	R\$ 121.810,36	
A - Valores recebidos	R\$ 50.587,46	
B - Atrasos (meses anteriores)	R\$ 14.312,93	
C - Antecipações	R\$ 0,00	
Valor total Recebido (A + B + C)	R\$ 64.900,39	
Créditos a Identificar	R\$ 0,00	
Total	R\$ 64.900,39	
Movimentações em Conta da Série		
Saldo Inicial	R\$ 88.887,92	
Entradas / Recebimentos	R\$ 68.975,92	
Pagamentos CRIs	-R\$ 256.643,43	
Despesas	-R\$ 16.059,07	
Transferências / Devoluções	R\$ 0,00	
(Aplicações) / Resgates	R\$ 141.273,93	
Saldo Final	R\$ 26.435,27	
Posição de Cobrança		
a - Sdo. dev. total da carteira	6.806.176,89	Nº Contratos 49
b - Sdo. dev. em dia	3.878.304,88	35
c - Sdo. dev. com atraso de até 30 dias.	616.653,98	7
d - Sdo. dev. com atraso entre 31 e 90 dias.	285.875,34	4
e - Sdo. dev. com atraso entre 91 e 180 dias.	-	0
f - Sdo. dev. com atraso superior de 180 dias.	2.025.342,69	3
g - Sdo. dev. dos clientes com Parcelas Saltadas	-	0
h - Valores a processar	-	-
Regras do Regime de Pagamento		
Aceleração de Pagamento	23%	< 10%
% de Reforço de Crédito	-	-
Atraso 180 dias	0,00%	> 7%
Atraso 360 dias	0,00%	> 7%
Pulverização	-	-
Disclaimer		
As informações contidas neste relatório são de caráter exclusivamente informativo, não constituem uma oferta ou recomendação de investimento, não devendo ser utilizadas para a tomada de decisões. Ressalvamos que investimentos incluem fatores de liquidez, crédito, mercado, regulamentação específica, entre outros, sendo de exclusiva responsabilidade do investidor a decisão de realizar um investimento. Ao investidor é recomendada a leitura cuidadosa do prospecto. É proibida a utilização, cópia ou divulgação não autorizada das informações.		

Evolução do Saldo Devedor



Saldo Devedor vs. Inadimplência



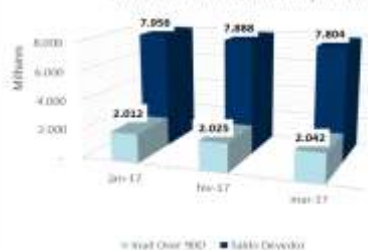
Série 194 E 195
Relatório de Performance - CRI Brazilian Securities
31/03/2017

Dados de emissão da Série		
Tipo Série	Sênior	Júnior
Código Cetip	10L0027006	10L0027046
Código Isin	BRBSCSRI4Y1	BRBSCSRI4Z8
Data da Emissão	13/12/2010	13/12/2010
Data de Vencimento	13/12/2030	13/12/2030
Vencimento (meses)	244	244
Indexador	IGPM Mensal	IGPM Mensal
Periodicidade Indexador	mensal	mensal
Agente Fiduciário	Oliveira Trust	Oliveira Trust
Agência de Rating	-	-
Rating na Emissão	-	-
Quantidade	65	7
P.U.	R\$ 302.299	R\$ 311.896
Valor da Emissão	R\$ 19.649.426	R\$ 2.183.270
Juros	8,1000%	40,4786%
Periodicidade Amortização	mensal	mensal
Data da Primeira Amortização	13/02/2011	13/02/2011
Forma de amortização	Fixo	Fixo
% Subordinação	90%	10%
Cedente	Múltiplo	
Tipo de Segmento	Híbrido	
Tipo de Contrato	Financiamento Imobiliário	
Tipo de oferta	Instrução CVM 400	
Mercado de Distribuição	Cetip	
Escriturador	Itaú Corretora de Valores S.A.	
Coordenador da Oferta	0	
Regime Fiduciário	Sim	
Garantias	Alienação Fiduciária	
Dados em 31/3/2017		
Duration (CRI)	4,86	4,38
Rating Atual	-	-
LTV (médio ponderado)	-	43,5%
Regime (Prórata, sequencial ou sequencial definitivo)	Pró-Rata	Pró-Rata
% Subordinação atual	73%	27%
Movimentações/Eventos no mês		
Saldo Anterior	R\$ 120.880,34	R\$ 409.129,95
Atualização monetária	R\$ 101,17	R\$ 342,41
Saldo Corrigido	R\$ 120.981,51	R\$ 409.472,36
Amortização Unitário	R\$ 1.385,36	R\$ 170,64
Saldo Final	R\$ 119.596,15	R\$ 409.301,72
Juros Unitário	R\$ 787,79	R\$ 11.763,60
Ativo x Passivo		
Saldo atual dos CRI Seniors	-R\$ 7.803.790,79	
Saldo atual dos CRI Júnior	-R\$ 2.912.878,51	
Saldo devedor total da carteira	R\$ 6.762.548,37	
Conta Corrente + Fundo de Reserva + Aplicações	R\$ 146.509,84	
BNDU	R\$ 575.820,22	
Excedente / (Falta)	-R\$ 3.231.790,87	
Posição de Recebimento		
Cobrança do mês	R\$ 118.607,38	
A - Valores recebidos	R\$ 49.735,06	
B - Atrasos (meses anteriores)	R\$ 91.130,62	
C - Antecipações	R\$ 0,00	
Valor total Recebido (A + B + C)	R\$ 140.865,68	
Créditos a Identificar	R\$ 0,00	
Total	R\$ 140.865,68	
Movimentações em Conta da Série		
Saldo Inicial	R\$ 26.435,27	
Entradas / Recebimentos	R\$ 141.342,42	
Pagamentos CRIs	-R\$ 224.794,36	
Despesas	-R\$ 6.055,20	
Transferências / Devoluções	R\$ 0,00	
(Aplicações) / Resgates	R\$ 139.106,51	
Saldo Final	R\$ 76.034,64	
Posição de Cobrança		
		Nº Contratos
a - Sdo. dev. total da carteira	6.762.548,37	49
b - Sdo. dev. em dia	3.688.577,55	36
c - Sdo. dev. com atraso de até 30 dias.	697.216,74	6
d - Sdo. dev. com atraso entre 31 e 90 dias.	335.165,87	4
e - Sdo. dev. com atraso entre 91 e 180 dias.	-	0
f - Sdo. dev. com atraso superior de 180 dias.	2.041.588,21	3
g - Sdo. dev. dos clientes com Parcelas Saltadas	-	0
h - Valores a processar	-	-
Regras do Regime de Pagamento		
Aceleração de Pagamento	23%	< 10%
% de Reforço de Crédito	-	-
Atraso 180 dias	6,19%	> 7%
Atraso 360 dias	6,19%	> 7%
Pulverização	-	-
Disclaimer		
As informações contidas neste relatório são de caráter exclusivamente informativo, não constituem uma oferta ou recomendação de investimento, não devendo ser utilizadas para a tomada de decisões. Ressalvamos que investimentos incluem fatores de liquidez, crédito, mercado, regulamentação específica, entre outros, sendo de exclusiva responsabilidade do investidor a decisão de realizar um investimento. Ao investidor é recomendada a leitura cuidadosa do prospecto. É proibida a utilização, cópia ou divulgação não autorizada das informações.		

Evolução do Saldo Devedor



Saldo Devedor vs. Inadimplência



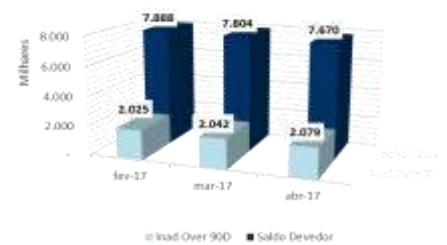
Série 194 E 195
Relatório de Performance - CRI Brazilian Securities
30/04/2017

Dados de emissão da Série		
Tipo Série	Sênior	Júnior
Código Cetip	10L0027006	10L0027046
Código Isin	BRBSCSRI4Y1	BRBSCSRI4Z8
Data da Emissão	13/12/2010	13/12/2010
Data de Vencimento	13/12/2030	13/12/2030
Vencimento (meses)	244	244
Indexador	IGPM Mensal	IGPM Mensal
Periodicidade Indexador	mensal	mensal
Agente Fiduciário	Oliveira Trust	Oliveira Trust
Agência de Rating	-	-
Rating na Emissão	-	-
Quantidade	65	7
P.U.	R\$ 302.299	R\$ 311.896
Valor da Emissão	R\$ 19.649.426	R\$ 2.183.270
Juros	8,1000%	40,4786%
Periodicidade Amortização	mensal	mensal
Data da Primeira Amortização	13/02/2011	13/02/2011
Forma de amortização	Fixo	Fixo
% Subordinação	90%	10%
Cedente	Múltiplo	
Tipo de Segmento	Híbrido	
Tipo de Contrato	Financiamento Imobiliário	
Tipo de oferta	Instrução CVM 400	
Mercado de Distribuição	Cetip	
Escriturador	Itaú Corretora de Valores S.A.	
Coordenador da Oferta	0	
Regime Fiduciário	Sim	
Garantias	Alienação Fiduciária	
Dados em 30/4/2017		
Duration (CRI)	4,83	4,37
Rating Atual	-	-
LTV (médio ponderado)	-	44,1%
Regime (Prórata, sequencial ou sequencial definitivo)	Pró-Rata	Pró-Rata
% Subordinação atual	72%	28%
Movimentações/Eventos no mês		
Saldo Anterior	R\$ 119.596,15	R\$ 409.301,72
Atualização monetária	R\$ 17,60	R\$ 60,22
Saldo Corrigido	R\$ 119.613,75	R\$ 409.361,94
Amortização Unitario	R\$ 1.317,43	R\$ 0,00
Saldo Final	R\$ 118.296,32	R\$ 421.122,36
Juros Unitário	R\$ 778,88	R\$ 11.760,43
Ativo x Passivo		
Saldo atual dos CRI Seniors	-R\$ 7.669.564,34	
Saldo atual dos CRI Junior	-R\$ 2.976.909,40	
Saldo devedor total da carteira	R\$ 6.627.071,99	
Conta Corrente + Fundo de Reserva + Aplicações	R\$ 211.330,18	
BNDU	R\$ 575.820,22	
Excedente / (Falta)	-R\$ 3.232.251,35	
Posição de Recebimento		
Cobrança do mês	R\$ 114.923,85	
A - Valores recebidos	R\$ 132.476,64	
B - Atrasos (meses anteriores)	R\$ 62.161,73	
C - Antecipações	R\$ 99.071,22	
Valor total Recebido (A + B + C)	R\$ 293.709,59	
Créditos a Identificar	R\$ 0,00	
Total	R\$ 293.709,59	
Movimentações em Conta da Série		
Saldo Inicial	R\$ 76.034,64	
Entradas / Recebimentos	R\$ 200.807,91	
Pagamentos CRIs	-R\$ 136.260,29	
Despesas	-R\$ 245,16	
Transferências / Devoluções	R\$ 0,00	
(Aplicações) / Resgates	-R\$ 104.607,61	
Saldo Final	R\$ 35.729,49	
Posição de Cobrança		
		Nº Contratos
a - Sdo. dev. total da carteira	6.627.071,99	47
b - Sdo. dev. em dia	3.765.620,29	34
c - Sdo. dev. com atraso de até 30 dias.	524.996,95	7
d - Sdo. dev. com atraso entre 31 e 90 dias.	257.225,69	2
e - Sdo. dev. com atraso entre 91 e 180 dias.	27.198,37	1
f - Sdo. dev. com atraso superior de 180 dias.	2.052.030,69	3
g - Sdo. dev. dos clientes com Parcelas Saltadas	-	0
h - Valores a processar	-	-
Regras do Regime de Pagamento		
Aceleração de Pagamento	22%	< 10%
% de Reforço de Crédito		
Atraso 180 dias	6,22%	> 7%
Atraso 360 dias	6,22%	> 7%
Pulverização		
Disclaimer		
As informações contidas neste relatório são de caráter exclusivamente informativo, não constituem uma oferta ou recomendação de investimento, não devendo ser utilizadas para a tomada de decisões. Ressalvamos que investimentos incluem fatores de liquidez, crédito, mercado, regulamentação específica, entre outros, sendo de exclusiva responsabilidade do investidor a decisão de realizar um investimento. Ao investidor é recomendada a leitura cuidadosa do prospecto. É proibida a utilização, cópia ou divulgação não autorizada das informações.		

Evolução do Saldo Devedor



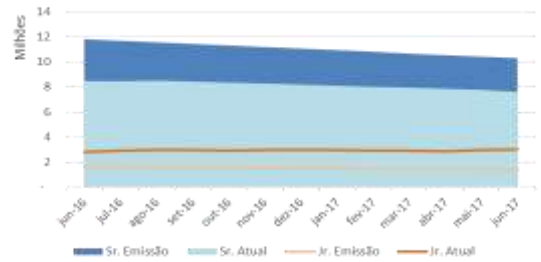
Saldo Devedor vs. Inadimplência



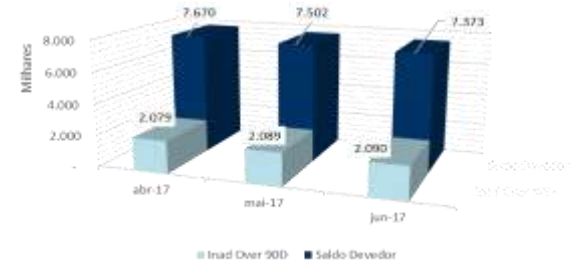
Série 194 E 195
Relatório de Performance - CRI Brazilian Securities
31/05/2017

Dados de emissão da Série		
Tipo Série	Sênior	Júnior
Código Cetip	10L0027006	10L0027046
Código Isin	BRBSCSRI4Y1	BRBSCSRI4Z8
Data da Emissão	13/12/2010	13/12/2010
Data de Vencimento	13/12/2030	13/12/2030
Vencimento (meses)	244	244
Indexador	IGPM Mensal	IGPM Mensal
Periodicidade Indexador	mensal	mensal
Agente Fiduciário	Oliveira Trust	Oliveira Trust
Agência de Rating	-	-
Rating na Emissão	-	-
Quantidade	65	7
P.U.	R\$ 302.299	R\$ 311.896
Valor da Emissão	R\$ 19.649.426	R\$ 2.183.270
Juros	8,1000%	40,4786%
Periodicidade Amortização	mensal	mensal
Data da Primeira Amortização	13/02/2011	13/02/2011
Forma de amortização	Fixo	Fixo
% Subordinação	90%	10%
Cedente	Múltiplo	
Tipo de Segmento	Híbrido	
Tipo de Contrato	Financiamento Imobiliário	
Tipo de oferta	Instrução CVM 400	
Mercado de Distribuição	Cetip	
Escriturador	Itaú Corretora de Valores S.A.	
Coordenador da Oferta	0	
Regime Fiduciário	Sim	
Garantias	Alienação Fiduciária	
Dados em 30/5/2017		
Duration (CRI)	4,82	4,34
Rating Atual	-	-
LTV (médio ponderado)	-	44,1%
Regime (Prórata, sequencial ou sequencial definitivo)	Pró-Rata	Pró-Rata
% Subordinação atual	71%	29%
Movimentações/Eventos no mês		
Saldo Anterior	R\$ 118.296,32	R\$ 421.122,36
Atualização monetária	-R\$ 1.296,08	-R\$ 4.613,91
Saldo Corrigido	R\$ 117.000,24	R\$ 416.508,46
Amortização Unitario	R\$ 1.369,02	R\$ 0,00
Saldo Final	R\$ 115.631,22	R\$ 428.474,19
Juros Unitário	R\$ 761,87	R\$ 11.965,74
Ativo x Passivo		
Saldo atual dos CRI Seniors	-R\$ 7.502.147,27	
Saldo atual dos CRI Junior	-R\$ 3.031.974,51	
Saldo devedor total da carteira	R\$ 6.549.228,88	
Conta Corrente + Fundo de Reserva + Aplicações	R\$ 189.754,25	
BNDU	R\$ 575.820,22	
Excedente / (Falta)	-R\$ 3.219.318,43	
Posição de Recebimento		
Cobrança do mês	R\$ 114.923,85	
A - Valores recebidos	R\$ 49.872,55	
B - Atrasos (meses anteriores)	R\$ 71.301,90	
C - Antecipações	R\$ 0,00	
Valor total Recebido (A + B + C)	R\$ 121.174,45	
Créditos a Identificar	R\$ 0,00	
Total	R\$ 121.174,45	
Movimentações em Conta da Série		
Saldo Inicial	R\$ 35.729,49	
Entradas / Recebimentos	R\$ 123.468,15	
Pagamentos CRIs	-R\$ 138.507,51	
Despesas	-R\$ 7.561,51	
Transferências / Devoluções	R\$ 0,00	
(Aplicações) / Resgates	R\$ 60.380,04	
Saldo Final	R\$ 73.508,66	
Posição de Cobrança		
a - Sdo. dev. total da carteira	6.549.228,88	Nº Contratos 47
b - Sdo. dev. em dia	3.578.254,50	34
c - Sdo. dev. com atraso de até 30 dias.	570.854,23	6
d - Sdo. dev. com atraso entre 31 e 90 dias.	310.994,13	3
e - Sdo. dev. com atraso entre 91 e 180 dias.	27.323,51	1
f - Sdo. dev. com atraso superior de 180 dias.	2.061.802,51	3
g - Sdo. dev. dos clientes com Parcelas Saltadas	-	0
h - Valores a processar	-	-
Regras do Regime de Pagamento		
Aceleração de Pagamento	22%	< 10%
% de Reforço de Crédito	-	-
Atraso 180 dias	6,25%	> 7%
Atraso 360 dias	6,25%	> 7%
Pulverização	-	-
Disclaimer		
As informações contidas neste relatório são de caráter exclusivamente informativo, não constituem uma oferta ou recomendação de investimento, não devendo ser utilizadas para a tomada de decisões. Ressalvamos que investimentos incluem fatores de liquidez, crédito, mercado, regulamentação específica, entre outros, sendo de exclusiva responsabilidade do investidor a decisão de realizar um investimento. Ao investidor é recomendada a leitura cuidadosa do prospecto. É proibida a utilização, cópia ou divulgação não autorizada das informações.		

Evolução do Saldo Devedor

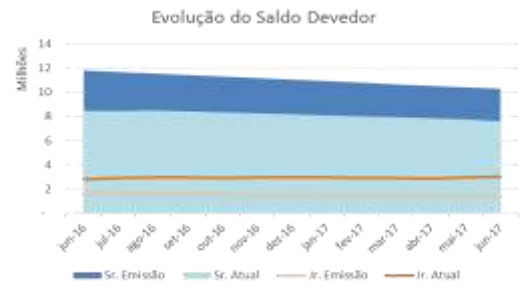


Saldo Devedor vs. Inadimplência



Série 194 E 195
Relatório de Performance - CRI Brazilian Securities
30/06/2017

Dados de emissão da Série		
Tipo Série	Sênior	Júnior
Código Cetip	10L0027006	10L0027046
Código Isin	BRBSCCRI4Y1	BRBSCCRI4Z8
Data da Emissão	13/12/2010	13/12/2010
Data de Vencimento	13/12/2030	13/12/2030
Vencimento (meses)	244	244
Indexador	IGPM Mensal	IGPM Mensal
Periodicidade Indexador	mensal	mensal
Agente Fiduciário	Oliveira Trust	Oliveira Trust
Agência de Rating	-	-
Rating na Emissão	-	-
Quantidade	65	7
P.U.	R\$ 302.299	R\$ 311.896
Valor da Emissão	R\$ 19.649.426	R\$ 2.183.270
Juros	8,1000%	40,4786%
Periodicidade Amortização	mensal	mensal
Data da Primeira Amortização	13/02/2011	13/02/2011
Forma de amortização	Fixo	Fixo
% Subordinação	90%	10%
Cedente	Múltiplo	
Tipo de Segmento	Híbrido	
Tipo de Contrato	Financiamento Imobiliário	
Tipo de oferta	Instrução CVM 400	
Mercado de Distribuição	Cetip	
Escriturador	Itaú Corretora de Valores S.A.	
Coordenador da Oferta	0	
Regime Fiduciário	Sim	
Garantias	Alienação Fiduciária	
Dados em 30/6/2017		
Duration (CRI)	4,78	4,32
Rating Atual	-	-
LTV (médio ponderado)	-	44,5%
Regime (Pró-rata, sequencial ou sequencial definitivo)	Pró-Rata	Pró-Rata
% Subordinação atual	70%	30%
Movimentações/Eventos no mês		
Saldo Anterior	R\$ 115.631,22	R\$ 428.474,19
Atualização monetária	-R\$ 1.077,52	-R\$ 3.992,78
Saldo Corrigido	R\$ 114.553,70	R\$ 424.481,42
Amortização Unitário	R\$ 1.106,02	R\$ 0,00
Saldo Final	R\$ 113.447,68	R\$ 436.676,21
Juros Unitário	R\$ 745,93	R\$ 12.194,79
Ativo x Passivo		
Saldo atual dos CRI Seniors	-R\$ 7.373.287,57	
Saldo atual dos CRI Junior	-R\$ 3.094.446,09	
Saldo devedor total da carteira	R\$ 6.466.125,68	
Conta Corrente + Fundo de Reserva + Aplicações	R\$ 145.155,41	
BNDU	R\$ 575.820,22	
Excedente / (Falta)	-R\$ 3.280.632,35	
Posição de Recebimento		
Cobrança do mês	R\$ 113.448,99	
A - Valores recebidos	R\$ 32.277,17	
B - Atrasos (meses anteriores)	R\$ 62.695,42	
C - Antecipações	R\$ 5.140,91	
Valor total Recebido (A + B + C)	R\$ 100.113,50	
Créditos a Identificar	R\$ 0,00	
Total	R\$ 100.113,50	
Movimentações em Conta da Série		
Saldo Inicial	R\$ 73.508,66	
Entradas / Recebimentos	R\$ 88.345,93	
Pagamentos CRIs	-R\$ 120.376,75	
Despesas	-R\$ 13.293,81	
Transferências / Devoluções	R\$ 0,00	
(Aplicações) / Resgates	R\$ 23.000,00	
Saldo Final	R\$ 51.184,03	
Posição de Cobrança		
		Nº Contratos
a - Sdo. dev. total da carteira	6.466.125,68	47
b - Sdo. dev. em dia	3.438.449,48	34
c - Sdo. dev. com atraso de até 30 dias.	687.744,82	7
d - Sdo. dev. com atraso entre 31 e 90 dias.	249.848,35	2
e - Sdo. dev. com atraso entre 91 e 180 dias.	27.391,05	1
f - Sdo. dev. com atraso superior de 180 dias.	2.062.691,98	3
g - Sdo. dev. dos clientes com Parcelas Saltadas	-	0
h - Valores a processar	-	-
Regras do Regime de Pagamento		
Aceleração de Pagamento	22%	< 10%
% de Reforço de Crédito		> 7%
Atraso 180 dias	6,42%	> 7%
Atraso 360 dias	6,42%	> 7%
Pulverização		



As informações contidas neste relatório são de caráter exclusivamente informativo, não constituem uma oferta ou recomendação de investimento, não devendo ser utilizadas para a tomada de decisões. Ressalvamos que investimentos incluem fatores de liquidez, crédito, mercado, regulamentação específica, entre outros, sendo de exclusiva responsabilidade do investidor a decisão de realizar um investimento. Ao investidor é recomendada a leitura cuidadosa do prospecto. É proibida a utilização, cópia ou divulgação não autorizada das informações.

Disclaimer

Série 194 E 195
Relatório de Performance - CRI Brazilian Securities
31/07/2017

Dados de emissão da Série

Tipo Série	Sênior	Júnior
Código Cetip	10L0027006	10L0027046
Código Isin	BRBSCSRI4Y1	BRBSCSRI4Z8
Data de Emissão	13/12/2010	13/12/2010
Data de Vencimento	13/12/2030	13/12/2030
Vencimento (meses)	244	244
Indexador	IGPM Mensal	IGPM Mensal
Periodicidade Indexador	mensal	mensal
Agente Fiduciário	Oliveira Trust	Oliveira Trust
Agência de Rating	-	-
Rating na Emissão	-	-
Quantidade	65	7
P.U.	R\$ 302.299	R\$ 311.896
Valor da Emissão	R\$ 19.649.426	R\$ 2.183.270
Juros	8,1000%	40,4786%
Periodicidade Amortização	mensal	mensal
Data da Primeira Amortização	13/02/2011	13/02/2011
Forma de amortização	Fixo	Fixo
% Subordinação	90%	10%
Cedente	Múltiplo	
Tipo de Segmento	Híbrido	
Tipo de Contrato	Financiamento Imobiliário	
Tipo de oferta	Instrução CVM 400	
Mercado de Distribuição	Cetip	
Escriturador	Itaú Corretora de Valores S.A.	
Coordenador da Oferta	0	
Regime Fiduciário	Sim	
Garantias	Alienação Fiduciária	

Dados em 30/7/2017

Duration (CRI)	3,92	3,92
Rating Atual	-	-
LTV (médio ponderado)		45,1%
Regime (Pró-rata, sequencial ou sequencial definitivo)	Pró-Rata	Pró-Rata
% Subordinação atual	70%	30%

Movimentações/Eventos no mês

Saldo Anterior	R\$ 113.447,68	R\$ 436.676,21
Atualização monetária	-R\$ 755,85	-R\$ 2.909,36
Saldo Corrigido	R\$ 112.691,84	R\$ 433.766,85
Amortização Unitário	R\$ 1.105,28	R\$ 0,00
Saldo Final	R\$ 111.586,55	R\$ 446.228,40
Juros Unitário	R\$ 733,81	R\$ 12.461,55

Ativo x Passivo

Saldo atual dos CRI Seniors	-R\$ 7.249.187,78
Saldo atual dos CRI Júnior	-R\$ 3.161.732,16
Saldo devedor total da carteira	R\$ 6.325.328,62
Conta Corrente + Fundo de Reserva + Aplicações	R\$ 176.975,81
BNDU	R\$ 575.820,22
Excedente / (Falta)	-R\$ 3.332.795,29

Posição de Recebimento

Cobrança do mês	R\$ 108.397,61
A - Valores recebidos	R\$ 82.448,66
B - Atrasos (meses anteriores)	R\$ 89.479,34
C - Antecipações	R\$ 62.735,27
Valor total Recebido (A + B + C)	R\$ 234.663,27
Créditos a Identificar	R\$ 0,00
Total	R\$ 234.663,27

Movimentações em Conta da Série

Saldo Inicial	R\$ 51.184,03
Entradas / Recebimentos	R\$ 156.607,67
Pagamentos CRIs	-R\$ 119.540,96
Despesas	-R\$ 5.944,16
Transferências / Devoluções	R\$ 0,00
(Aplicações) / Resgates	-R\$ 64.000,00
Saldo Final	R\$ 18.306,58

Posição de Cobrança

		Nº Contratos
a - Sdo. dev. total da carteira	6.325.328,62	46
b - Sdo. dev. em dia	3.523.386,48	35
c - Sdo. dev. com atraso de até 30 dias.	490.527,35	6
d - Sdo. dev. com atraso entre 31 e 90 dias.	246.383,10	2
e - Sdo. dev. com atraso entre 91 e 180 dias.	-	0
f - Sdo. dev. com atraso superior de 180 dias.	2.065.031,69	3
g - Sdo. dev. dos clientes com Parcelas Saltadas	-	0
h - Valores a processar	-	-

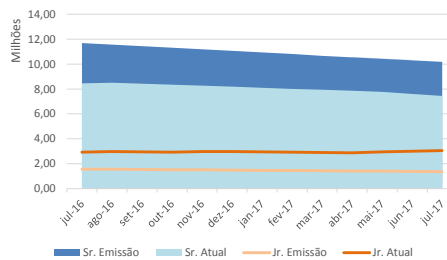
Regras do Regime de Pagamento

Aceleração de Pagamento	22%	< 10%
% de Reforço de Crédito		
Atraso 180 dias	6,48%	> 7%
Atraso 360 dias	6,48%	> 7%
Pulverização		

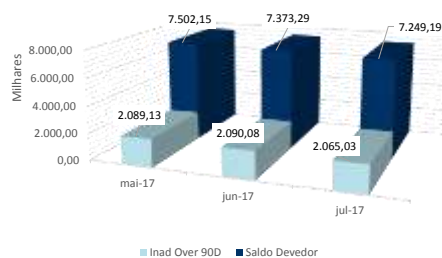
Disclaimer

As informações contidas neste relatório são de caráter exclusivamente informativo, não constituem uma oferta ou recomendação de investimento, não devendo ser utilizadas para a tomada de decisões. Ressalvamos que investimentos incluem fatores de liquidez, crédito, mercado, regulamentação específica, entre outros, sendo de exclusiva responsabilidade do investidor a decisão de realizar um investimento. Ao investidor é recomendada a leitura cuidadosa do prospecto. É proibida a utilização, cópia ou divulgação não autorizada das informações.

Evolução do Saldo Devedor



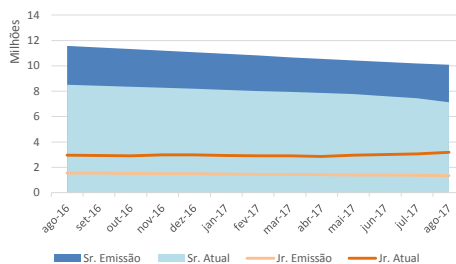
Saldo Devedor vs. Inadimplência



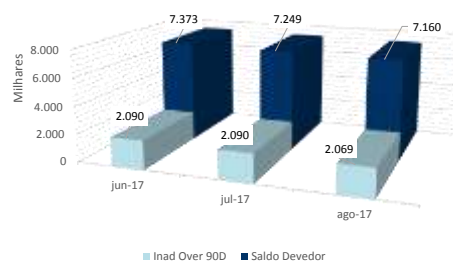
Série 194 E 195
Relatório de Performance - CRI Brazilian Securities
31/08/2017

Dados de emissão da Série		
Tipo Série	Sênior	Júnior
Código Cetip	10L0027006	10L0027046
Código Isin	BRBSCSRI4Y1	BRBSCSRI4Z8
Data da Emissão	13/12/2010	13/12/2010
Data de Vencimento	13/12/2030	13/12/2030
Vencimento (meses)	244	244
Indexador	IGPM Mensal	IGPM Mensal
Periodicidade Indexador	mensal	mensal
Agente Fiduciário	Oliveira Trust	Oliveira Trust
Agência de Rating	-	-
Rating na Emissão	-	-
Quantidade	65	7
P.U.	R\$ 302.299	R\$ 311.896
Valor da Emissão	R\$ 19.649.426	R\$ 2.183.270
Juros	8,1000%	40,4786%
Periodicidade Amortização	mensal	mensal
Data da Primeira Amortização	13/02/2011	13/02/2011
Forma de amortização	Fixo	Fixo
% Subordinação	90%	10%
Cedente	Múltiplo	
Tipo de Segmento	Híbrido	
Tipo de Contrato	Financiamento Imobiliário	
Tipo de oferta	Instrução CVM 400	
Mercado de Distribuição	Cetip	
Escriturador	Itaú Corretora de Valores S.A.	
Coordenador da Oferta	0	
Regime Fiduciário	Sim	
Garantias	Alienação Fiduciária	
Dados em 31/8/2017		
Duration (CRI)	4,73	4,28
Rating Atual	-	-
LTV (médio ponderado)	-	45,4%
Regime (Pró-rata, sequencial ou sequencial definitivo)	Pró-Rata	Pró-Rata
% Subordinação atual	69%	31%
Movimentações/Eventos no mês		
Saldo Anterior	R\$ 111.586,55	R\$ 446.228,40
Atualização monetária	-R\$ 799,03	-R\$ 3.195,26
Saldo Corrigido	R\$ 110.787,53	R\$ 443.033,14
Amortização Unitario	R\$ 1.104,11	R\$ 0,00
Saldo Final	R\$ 109.683,42	R\$ 455.760,89
Juros Unitário	R\$ 721,41	R\$ 0,00
Ativo x Passivo		
Saldo atual dos CRI Seniors	-R\$ 7.160.455,99	
Saldo atual dos CRI Junior	-R\$ 3.245.092,99	
Saldo devedor total da carteira	R\$ 6.243.970,82	
Conta Corrente + Fundo de Reserva + Aplicações	R\$ 178.311,56	
BNDU	R\$ 575.820,22	
Excedente / (Falta)	-R\$ 3.407.446,38	
Posição de Recebimento		
Cobrança do mês	R\$ 104.751,69	
A - Valores recebidos	R\$ 46.701,62	
B - Atrasos (meses anteriores)	R\$ 51.454,52	
C - Antecipações	R\$ 0,00	
Valor total Recebido (A + B + C)	R\$ 98.156,14	
Créditos a Identificar	R\$ 0,00	
Total	R\$ 98.156,14	
Movimentações em Conta da Série		
Saldo Inicial	R\$ 18.306,58	
Entradas / Recebimentos	R\$ 125.148,36	
Pagamentos CRIs	-R\$ 118.658,70	
Despesas	-R\$ 5.808,07	
Transferências / Devoluções	R\$ 0,00	
(Aplicações) / Resgates	R\$ 12.000,00	
Saldo Final	R\$ 30.988,17	
Posição de Cobrança		
		Nº Contratos
a - Sdo. dev. total da carteira	6.243.970,82	46
b - Sdo. dev. em dia	3.098.711,46	30
c - Sdo. dev. com atraso de até 30 dias.	944.351,96	12
d - Sdo. dev. com atraso entre 31 e 90 dias.	131.589,06	1
e - Sdo. dev. com atraso entre 91 e 180 dias.	-	0
f - Sdo. dev. com atraso superior de 180 dias.	2.069.318,34	3
g - Sdo. dev. dos clientes com Parcelas Saltadas	-	0
h - Valores a processar	-	-
Regras do Regime de Pagamento		
Aceleração de Pagamento	22%	< 10%
% de Reforço de Crédito		
Atraso 180 dias	6,48%	> 7%
Atraso 360 dias	6,48%	> 7%
Pulverização		
Disclaimer		
As informações contidas neste relatório são de caráter exclusivamente informativo, não constituem uma oferta ou recomendação de investimento, não devendo ser utilizadas para a tomada de decisões. Ressalvamos que investimentos incluem fatores de liquidez, crédito, mercado, regulamentação específica, entre outros, sendo de exclusiva responsabilidade do investidor a decisão de realizar um investimento. Ao investidor é recomendada a leitura cuidadosa do prospecto. É proibida a utilização, cópia ou divulgação não autorizada das informações.		

Evolução do Saldo Devedor



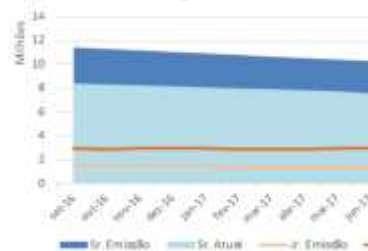
Saldo Devedor vs. Inadimplência




Série 194 E 195
Relatório de Performance - CRI Brazilian Securities
30/09/2017

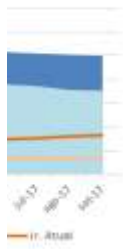
Dados de emissão da Série		
Tipo Série	Sênior	Júnior
Código Cetip	10L0027006	10L0027046
Código Isin	BRBSCSRI4Y1	BRBSCSRI4Z8
Data da Emissão	13/12/2010	13/12/2010
Data de Vencimento	13/12/2030	13/12/2030
Vencimento (meses)	244	244
Indexador	IGPM Mensal	IGPM Mensal
Periodicidade Indexador	mensal	mensal
Agente Fiduciário	Oliveira Trust	Oliveira Trust
Agência de Rating	-	-
Rating na Emissão	-	-
Quantidade	65	7
P.U.	R\$ 302.299	R\$ 311.896
Valor da Emissão	R\$ 19.649.426	R\$ 2.183.270
Juros	8,1000%	40,4786%
Periodicidade Amortização	mensal	mensal
Data da Primeira Amortização	13/02/2011	13/02/2011
Forma de amortização	Fixo	Fixo
% Subordinação	90%	10%
Cedente	Múltiplo	
Tipo de Segmento	Híbrido	
Tipo de Contrato	Financiamento Imobiliário	
Tipo de oferta	Instrução CVM 400	
Mercado de Distribuição	Cetip	
Escriturador	Itaú Corretora de Valores S.A.	
Coordenador da Oferta	0	
Regime Fiduciário	Sim	
Garantias	Alienação Fiduciária	
Dados em 30/9/2017		
Duration (CRI)	4,70	4,25
Rating Atual	-	-
LTV (médio ponderado)	45,7%	
Regime (Pró-rata, sequencial ou sequencial definitivo)	Pró-Rata	Pró-Rata
% Subordinação atual	68%	32%
Movimentações/Eventos no mês		
Saldo Anterior	R\$ 109.683,42	R\$ 455.760,89
Atualização monetária	R\$ 105,12	R\$ 436,81
Saldo Corrigido	R\$ 109.788,54	R\$ 456.197,70
Amortização Unitário	R\$ 1.111,94	R\$ 0,00
Saldo Final	R\$ 108.676,60	R\$ 469.303,66
Juros Unitário	R\$ 714,90	R\$ 0,00
Ativo x Passivo		
Saldo atual dos CRI Seniors	-R\$ 7.108.799,78	
Saldo atual dos CRI Junior	-R\$ 3.347.125,63	
Saldo devedor total da carteira	R\$ 6.195.541,17	
Conta Corrente + Fundo de Reserva + Aplicações	R\$ 123.447,96	
BNDU	R\$ 575.820,22	
Excedente / (Falta)	-R\$ 3.561.116,06	
Posição de Recebimento		
Cobrança do mês	R\$ 104.025,41	
A - Valores recebidos	R\$ 22.074,21	
B - Atrasos (meses anteriores)	R\$ 56.972,43	
C - Antecipações	R\$ 0,00	
Valor total Recebido (A + B + C)	R\$ 79.046,64	
Créditos a Identificar	R\$ 0,00	
Total	R\$ 79.046,64	
Movimentações em Conta da Série		
Saldo Inicial	R\$ 30.988,17	
Entradas / Recebimentos	R\$ 80.402,80	
Pagamentos CRIs	-R\$ 118.744,82	
Despesas	-R\$ 1.865,95	
Transferências / Devoluções	-R\$ 15.000,00	
(Aplicações) / Resgates	R\$ 72.346,68	
Saldo Final	R\$ 48.126,88	
Posição de Cobrança		
		Nº Contratos
a - Sdo. dev. total da carteira	6.195.541,17	45
b - Sdo. dev. em dia	3.263.581,55	33
c - Sdo. dev. com atraso de até 30 dias.	454.809,66	6
d - Sdo. dev. com atraso entre 31 e 90 dias.	416.333,28	3
e - Sdo. dev. com atraso entre 91 e 180 dias.	-	0
f - Sdo. dev. com atraso superior de 180 dias.	2.073.053,82	3
g - Sdo. dev. dos clientes com Parcelas Saltadas	-	0
h - Valores a processar	-	-
Regras do Regime de Pagamento		
Aceleração de Pagamento	21%	< 10%
% de Reforço de Crédito		
Atraso 180 dias	6,47%	> 7%
Atraso 360 dias	6,47%	> 7%
Pulverização		
Disclaimer		
As informações contidas neste relatório são de caráter exclusivamente informativo, não constituem uma oferta ou recomendação de investimento, não devendo ser utilizadas para a tomada de decisões. Ressalvamos que investimentos incluem fatores de liquidez, crédito, mercado, regulamentação específica, entre outros, sendo de exclusiva responsabilidade do investidor a decisão de realizar um investimento. Ao investidor é recomendada a leitura cuidadosa do prospecto. É proibida a utilização, cópia ou divulgação não autorizada das informações.		

Evolução do Saldo Devedor



Saldo Devedor Sr vs. Inadimplência C





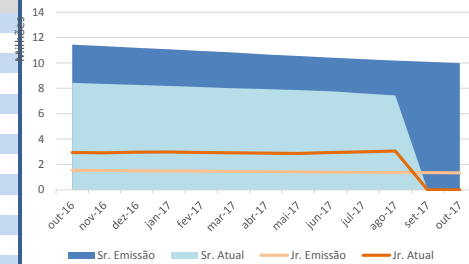
arteira



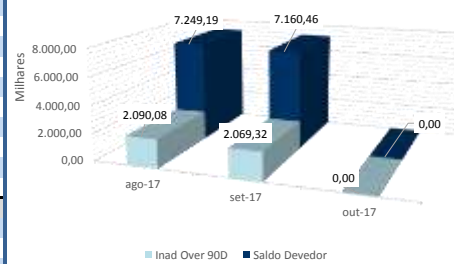
Série 194 E 195
Relatório de Performance - CRI Brazilian Securities
31/10/2017

Dados de emissão da Série		
Tipo Série	Sênior	Júnior
Código Cetip	10L0027006	10L0027046
Código Isin	BRBSCSRI4Y1	BRBSCSRI4Z8
Data da Emissão	13/12/2010	13/12/2010
Data de Vencimento	13/12/2030	13/12/2030
Vencimento (meses)	244	244
Indexador	IGPM Mensal	IGPM Mensal
Periodicidade Indexador	mensal	mensal
Agente Fiduciário	Oliveira Trust	Oliveira Trust
Agência de Rating	-	-
Rating na Emissão	-	-
Quantidade	65	7
P.U.	R\$ 302.299	R\$ 311.896
Valor da Emissão	R\$ 19.649.426	R\$ 2.183.270
Juros	8,1000%	40,4786%
Periodicidade Amortização	mensal	mensal
Data da Primeira Amortização	13/02/2011	13/02/2011
Forma de amortização	Fixo	Fixo
% Subordinação	90%	10%
Cedente	Múltiplo	
Tipo de Segmento	Híbrido	
Tipo de Contrato	Financiamento Imobiliário	
Tipo de oferta	Instrução CVM 400	
Mercado de Distribuição	Cetip	
Escriturador	Itaú Corretora de Valores S.A.	
Coordenador da Oferta	0	
Regime Fiduciário	Sim	
Garantias	Alienação Fiduciária	
Dados em 31/10/2017		
Duration (CRI)	4,70	4,25
Rating Atual	-	-
LTV (médio ponderado)	45,8%	-
Regime (Prórata, sequencial ou sequencial definitivo)	Pró-Rata	Pró-Rata
% Subordinação atual	67%	33%
Movimentações/Eventos no mês		
Saldo Anterior	R\$ 108.676,60	R\$ 469.303,66
Atualização monetária	R\$ 508,82	R\$ 2.197,28
Saldo Corrigido	R\$ 109.185,42	R\$ 471.500,94
Amortização Unitario	R\$ 1.031,21	R\$ 0,00
Saldo Final	R\$ 108.154,21	R\$ 485.046,53
Juros Unitário	R\$ 710,98	R\$ 0,00
Ativo x Passivo		
Saldo atual dos CRI Seniors	-R\$ 7.064.883,31	
Saldo atual dos CRI Junior	-R\$ 3.455.694,55	
Saldo devedor total da carteira	R\$ 6.163.073,60	
Conta Corrente + Fundo de Reserva + Aplicações	R\$ 113.150,78	
BNDU	R\$ 575.820,22	
Excedente / (Falta)	-R\$ 3.668.533,26	
Posição de Recebimento		
Cobrança do mês	R\$ 104.294,96	
A - Valores recebidos	R\$ 31.371,51	
B - Atrasos (meses anteriores)	R\$ 68.761,73	
C - Antecipações	R\$ 0,00	
Valor total Recebido (A + B + C)	R\$ 100.133,24	
Créditos a Identificar	R\$ 0,00	
Total	R\$ 100.133,24	
Movimentações em Conta da Série		
Saldo Inicial	R\$ 48.126,88	
Entradas / Recebimentos	R\$ 112.034,36	
Pagamentos CRIs	-R\$ 113.242,43	
Despesas	-R\$ 9.286,29	
Transferências / Devoluções	R\$ 0,00	
(Aplicações) / Resgates	R\$ 26.254,51	
Saldo Final	R\$ 63.887,03	
Posição de Cobrança		
		Nº Contratos
a - Sdo. dev. total da carteira	6.163.073,60	45
b - Sdo. dev. em dia	3.134.623,38	31
c - Sdo. dev. com atraso de até 30 dias.	528.202,83	8
d - Sdo. dev. com atraso entre 31 e 90 dias.	416.026,43	3
e - Sdo. dev. com atraso entre 91 e 180 dias.	-	0
f - Sdo. dev. com atraso superior de 180 dias.	2.084.220,96	3
g - Sdo. dev. dos clientes com Parcelas Saltadas	-	0
h - Valores a processar	-	-
Regras do Regime de Pagamento		
Aceleração de Pagamento	21%	< 10%
% de Reforço de Crédito		
Atraso 180 dias	6,49%	> 7%
Atraso 360 dias	6,49%	> 7%
Pulverização		
Disclaimer		

Evolução do Saldo Devedor



Saldo Devedor Sr vs. Inadimplência Carteira

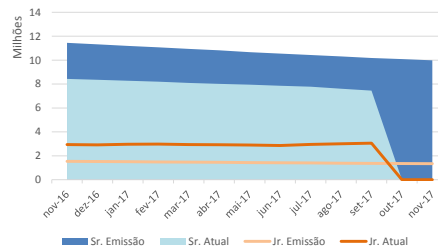


As informações contidas neste relatório são de caráter exclusivamente informativo, não constituem uma oferta ou recomendação de investimento, não devendo ser utilizadas para a tomada de decisões. Ressalvamos que investimentos incluem fatores de liquidez, crédito, mercado, regulamentação específica, entre outros, sendo de exclusiva responsabilidade do investidor a decisão de realizar um investimento. Ao investidor é recomendada a leitura cuidadosa do prospecto. É proibida a utilização, cópia ou divulgação não autorizada das informações.


Série 194 E 195
Relatório de Performance - CRI Brazilian Securities
30/11/2017

Dados de emissão da Série		
Tipo Série	Sênior	Júnior
Código Cetip	10L0027006	10L0027046
Código Isin	BRBSCSRI4Y1	BRBSCSRI4Z8
Data da Emissão	13/12/2010	13/12/2010
Data de Vencimento	13/12/2030	13/12/2030
Vencimento (meses)	244	244
Indexador	IGPM Mensal	IGPM Mensal
Periodicidade Indexador	mensal	mensal
Agente Fiduciário	Oliveira Trust	Oliveira Trust
Agência de Rating	-	-
Rating na Emissão	-	-
Quantidade	65	7
P.U.	R\$ 302.299	R\$ 311.896
Valor da Emissão	R\$ 19.649.426	R\$ 2.183.270
Juros	8,1000%	40,4786%
Periodicidade Amortização	mensal	mensal
Data da Primeira Amortização	13/02/2011	13/02/2011
Forma de amortização	Fixo	Fixo
% Subordinação	90%	10%
Cedente	Múltiplo	
Tipo de Segmento	Híbrido	
Tipo de Contrato	Financiamento Imobiliário	
Tipo de oferta	Instrução CVM 400	
Mercado de Distribuição	Cetip	
Escriturador	Itaú Corretora de Valores S.A.	
Coordenador da Oferta	0	
Regime Fiduciário	Sim	
Garantias	Alienação Fiduciária	
Dados em 30/11/2017		
Duration (CRI)	0,00	0,00
Rating Atual	-	-
LTV (médio ponderado)	0,0%	
Regime (Pró-rata, sequencial ou sequencial definitivo)	Pró-Rata	Pró-Rata
% Subordinação atual	66%	34%
Movimentações/Eventos no mês		
Saldo Anterior	R\$ 108.154,21	R\$ 485.046,53
Atualização monetária	R\$ 212,50	R\$ 953,01
Saldo Corrigido	R\$ 108.366,71	R\$ 485.999,54
Amortização Unitário	R\$ 352,02	R\$ 0,00
Saldo Final	R\$ 108.014,69	R\$ 499.961,67
Juros Unitário	R\$ 705,65	R\$ 0,00
Ativo x Passivo		
Saldo atual dos CRI Seniors	-R\$ 7.067.738,19	
Saldo atual dos CRI Junior	-R\$ 3.566.910,12	
Saldo devedor total da carteira	R\$ 6.141.006,90	
Conta Corrente + Fundo de Reserva + Aplicações	R\$ 123.411,21	
BNDU	R\$ 575.820,22	
Excedente / (Falta)	-R\$ 3.794.409,98	
Posição de Recebimento		
Cobrança do mês	R\$ 104.353,81	
A - Valores recebidos	R\$ 160.751,30	
B - Atrasos (meses anteriores)	R\$ 115.132,62	
C - Antecipações	R\$ 0,00	
Valor total Recebido (A + B + C)	R\$ 275.883,92	
Créditos a Identificar	R\$ 0,00	
Total	R\$ 275.883,92	
Movimentações em Conta da Série		
Saldo Inicial	R\$ 63.887,03	
Entradas / Recebimentos	R\$ 88.451,80	
Pagamentos CRIs	-R\$ 68.748,15	
Despesas	-R\$ 9.744,16	
Transferências / Devoluções	R\$ 0,00	
(Aplicações) / Resgates	-R\$ 40.000,00	
Saldo Final	R\$ 33.846,52	
Posição de Cobrança		
		Nº Contratos
a - Sdo. dev. total da carteira	6.141.006,90	44
b - Sdo. dev. em dia	3.361.828,20	34
c - Sdo. dev. com atraso de até 30 dias.	287.958,25	5
d - Sdo. dev. com atraso entre 31 e 90 dias.	394.202,66	2
e - Sdo. dev. com atraso entre 91 e 180 dias.	-	0
f - Sdo. dev. com atraso superior de 180 dias.	2.097.017,79	3
g - Sdo. dev. dos clientes com Parcelas Saltadas	-	0
h - Valores a processar	-	-
Regras do Regime de Pagamento		
Aceleração de Pagamento	21%	< 10%
% de Reforço de Crédito		> 7%
Atraso 180 dias	6,53%	> 7%
Atraso 360 dias	6,53%	> 7%
Pulverização		
Disclaimer		
As informações contidas neste relatório são de caráter exclusivamente informativo, não constituem uma oferta ou recomendação de investimento, não devendo ser utilizadas para a tomada de decisões. Ressalvamos que investimentos incluem fatores de liquidez, crédito, mercado, regulamentação específica, entre outros, sendo de exclusiva responsabilidade do investidor a decisão de realizar um investimento. Ao investidor é recomendada a leitura cuidadosa do prospecto. É proibida a utilização, cópia ou divulgação não autorizada das informações.		

Evolução do Saldo Devedor



Saldo Devedor Sr vs. Inadimplência Carteira



Série 194 E 195
Relatório de Performance - CRI Brazilian Securities
31/12/2017

Dados de emissão da Série		
Tipo Série	Sênior	Júnior
Código Cetip	10L0027006	10L0027046
Código Isin	BRBSCSRI4Y1	BRBSCSRI4Z8
Data da Emissão	13/12/2010	13/12/2010
Data de Vencimento	13/12/2030	13/12/2030
Vencimento (meses)	244	244
Indexador	IGPM Mensal	IGPM Mensal
Periodicidade Indexador	mensal	mensal
Agente Fiduciário	Oliveira Trust	Oliveira Trust
Agência de Rating	-	-
Rating na Emissão	-	-
Quantidade	65	7
P.U.	R\$ 302.299	R\$ 311.896
Valor da Emissão	R\$ 19.649.426	R\$ 2.183.270
Juros	8,1000%	40,4786%
Periodicidade Amortização	mensal	mensal
Data da Primeira Amortização	13/02/2011	13/02/2011
Forma de amortização	Fixo	Fixo
% Subordinação	90%	10%
Cedente	Múltiplo	
Tipo de Segmento	Híbrido	
Tipo de Contrato	Financiamento Imobiliário	
Tipo de oferta	Instrução CVM 400	
Mercado de Distribuição	Cetip	
Escriturador	Itaú Corretora de Valores S.A.	
Coordenador da Oferta	0	
Regime Fiduciário	Sim	
Garantias	Alienação Fiduciária	
Dados em 30/11/2017		
Duration (CRI)	3,78	1,98
Rating Atual	-	-
LTV (médio ponderado)		45,9%
Regime (Pró-rata, sequencial ou sequencial definitivo)	Pró-Rata	Pró-Rata
% Subordinação atual	66%	34%
Movimentações/Eventos no mês		
Saldo Anterior	R\$ 108.014,69	R\$ 499.961,67
Atualização monetária	R\$ 566,32	R\$ 2.621,31
Saldo Corrigido	R\$ 108.581,01	R\$ 502.582,97
Amortização Unitário	R\$ 806,50	R\$ 0,00
Saldo Final	R\$ 107.774,52	R\$ 517.021,52
Juros Unitário	R\$ 707,04	R\$ 0,00
Ativo x Passivo		
Saldo atual dos CRI Seniors		-R\$ 7.069.165,29
Saldo atual dos CRI Junior		-R\$ 3.698.716,53
Saldo devedor total da carteira		R\$ 6.140.524,59
Conta Corrente + Fundo de Reserva + Aplicações		R\$ 91.187,33
BNDU		R\$ 575.820,22
Excedente / (Falta)		-R\$ 3.960.349,68
Posição de Recebimento		
Cobrança do mês		R\$ 104.993,80
A - Valores recebidos		R\$ 17.959,90
B - Atrasos (meses anteriores)		R\$ 53.672,41
C - Antecipações		R\$ 0,00
Valor total Recebido (A + B + C)		R\$ 71.632,31
Créditos a Identificar		R\$ 0,00
Total		R\$ 71.632,31
Movimentações em Conta da Série		
Saldo Inicial		R\$ 33.846,52
Entradas / Recebimentos		R\$ 81.872,41
Pagamentos CRIs		-R\$ 98.739,88
Despesas		-R\$ 15.526,38
Transferências / Devoluções		R\$ 0,00
(Aplicações) / Resgates		R\$ 49.494,33
Saldo Final		R\$ 50.947,00
Posição de Cobrança		
		Nº Contratos
a - Sdo. dev. total da carteira	6.140.524,59	44
b - Sdo. dev. em dia	3.234.232,48	32
c - Sdo. dev. com atraso de até 30 dias.	672.961,60	8
d - Sdo. dev. com atraso entre 31 e 90 dias.	129.441,00	1
e - Sdo. dev. com atraso entre 91 e 180 dias.	-	0
f - Sdo. dev. com atraso superior de 180 dias.	2.107.845,06	3
g - Sdo. dev. dos clientes com Parcelas Saltadas	-	0
h - Valores a processar	-	-
Regras do Regime de Pagamento		
Aceleração de Pagamento	21%	< 10%
% de Reforço de Crédito		
Atraso 180 dias	6,47%	> 7%
Atraso 360 dias	6,47%	> 7%
Pulverização		
Disclaimer		
As informações contidas neste relatório são de caráter exclusivamente informativo, não constituem uma oferta ou recomendação de investimento, não devendo ser utilizadas para a tomada de decisões. Ressalvamos que investimentos incluem fatores de liquidez, crédito, mercado, regulamentação específica, entre outros, sendo de exclusiva responsabilidade do investidor a decisão de realizar um investimento. Ao investidor é recomendada a leitura cuidadosa do prospecto. É proibida a utilização, cópia ou divulgação não autorizada das informações.		