

A) Dados Iniciais da Série

Senior	21.187.242,30	Junior	3.738.925,08
Data de emissão	20/10/11	Data de emissão	20/10/11
Índice de correção	Pré	Índice de correção	Pré
Taxa de juros do papel	11,5000%	Taxa de juros do papel	39,6059%
Quantidade	70	Quantidade	12
PU inicial	302.674,89	PU inicial	311.577,09

B) Resumo dos Valores no Aniversário

Saldo Anterior dez/14	Atualização	Saldo Corrigido
146.536,36	0,00	146.536,36

Saldo Anterior dez/14	Atualização	Saldo Corrigido
531.570,76	0,00	531.570,76

Amortização	Juros	Saldo Final jan/15
3.349,82	1.335,31	143.186,54

Amortização	Juros	Saldo Final jan/15
0,00	14.987,42	546.558,18

Pagamento Realizado jan/15
4.685,13

Pagamento Realizado jan/15
0,00

C) Ativo x Passivo no Fechamento

a - Saldo atual dos CRI Seniors	(10.056.450,59)
b - Saldo atual dos CRI Junior	(6.625.905,22)
c - Saldo devedor total da carteira, encargos e valores a processar	14.256.445,36
d - Fundo de Reserva (c/c + aplicação)	193.772,03
e - BNDU	1.301.776,14
f - Excedente / (Falta)	(930.362,28)

D) Posição de Recebimentos do mês

a - Cobrança do mês	266.348,48
b - Valores recebidos da cobrança do mês	124.102,11
c - Atrasos de meses anteriores recebidos	72.693,96
d - Antecipações	20.018,87
e - Valor total Recebido	216.814,94
f - Créditos a Identificar	-
g - Total	216.814,94

E) Análise da Movimentação Financeira do mês (Extrato Conta Corrente da Série)

a - Saldo Inicial	110.381,49
b - Entradas / Recebimentos	170.516,08
c - Pagamentos CRIs	(327.959,10)
d - Despesas	(24.715,99)
e - Transferências / Devoluções	-
f - (Aplicações) / Resgates	74.662,79
g - Saldo Final	2.885,27

F) Posição de Cobrança

	R\$	%	Nr. Contratos
a - Sdo. dev. total da carteira	14.256.445,36		114
b - Sdo. dev. em dia	6.210.702,34	43,6%	61
c - Sdo. dev. dos clientes com parcelas em atraso de até 30 dias	2.962.558,82	20,8%	24
d - Sdo. dev. dos clientes com parcelas em atraso de 31 até 90 dias	1.232.156,26	8,6%	11
e - Sdo. dev. clientes com parc. em atraso em cobrança jurídica (91 a 180 dias)	617.041,22	4,3%	4
f - Sdo. dev. clientes com parc. em atraso em proc. de execução (acima 180 dias)	3.211.449,85	22,5%	14
g - Sdo. dev. dos clientes com Parcelas Saltados / em Acordo	-	0,0%	0
h - Valores a processar	22.536,87	0,2%	

G) Reforço de Crédito

a - Aceleração de Pagamento	52,3513%	< 10%	
b - % de Reforço de Crédito	80,1915%	> 90%	
c - Atraso 180 dias	10,6732%	> 7%	Sequencial
d - Atraso 360 dias	8,0718%	> 7%	Sequencial
e - Pulverização	115,8861%	< 100%	

H) Disclaimer

As informações contidas neste relatório são de caráter exclusivamente informativo, não constituem uma oferta ou recomendação de investimento, não devendo ser utilizadas para a tomada de decisões. Ressalvamos que investimentos incluem fatores de liquidez, crédito, mercado, regulamentação específica, entre outros, sendo de exclusiva responsabilidade do investidor a decisão de realizar um investimento. Ao investidor é recomendada a leitura cuidadosa do prospecto. É proibida a utilização, cópia ou divulgação não autorizada das informações.

A) Dados Iniciais da Série

Senior	21.187.242,30	Junior	3.738.925,08
Data de emissão	20/10/11	Data de emissão	20/10/11
Índice de correção	Pré	Índice de correção	Pré
Taxa de juros do papel	11,5000%	Taxa de juros do papel	39,6059%
Quantidade	70	Quantidade	12
PU inicial	302.674,89	PU inicial	311.577,09

B) Resumo dos Valores no Aniversário

Saldo Anterior jan/15	Atualização	Saldo Corrigido
143.186,54	0,00	143.186,54

Saldo Anterior jan/15	Atualização	Saldo Corrigido
546.558,18	0,00	546.558,18

Amortização	Juros	Saldo Final fev/15
1.852,10	1.304,78	141.334,44

Amortização	Juros	Saldo Final fev/15
0,00	15.409,98	561.968,16

Pagamento Realizado fev/15
3.156,88

Pagamento Realizado fev/15
0,00

C) Ativo x Passivo no Fechamento

a - Saldo atual dos CRI Seniors	(9.917.371,50)
b - Saldo atual dos CRI Junior	(6.793.803,82)
c - Saldo devedor total da carteira, encargos e valores a processar	14.254.303,02
d - Fundo de Reserva (c/c + aplicação)	145.953,13
e - BNDU	1.301.776,14
f - Excedente / (Falta)	(1.009.143,03)

D) Posição de Recebimentos do mês

a - Cobrança do mês	266.372,36
b - Valores recebidos da cobrança do mês	99.087,73
c - Atrasos de meses anteriores recebidos	104.532,50
d - Antecipações	4.031,76
e - Valor total Recebido	207.651,99
f - Créditos a Identificar	557,89
g - Total	208.209,88

E) Análise da Movimentação Financeira do mês (Extrato Conta Corrente da Série)

a - Saldo Inicial	2.885,27
b - Entradas / Recebimentos	208.044,99
c - Pagamentos CRIs	(220.981,53)
d - Despesas	(35.894,68)
e - Transferências / Devoluções	-
f - (Aplicações) / Resgates	53.393,24
g - Saldo Final	7.447,29

F) Posição de Cobrança

	R\$	%	Nr. Contratos
a - Sdo. dev. total da carteira	14.254.303,02		114
b - Sdo. dev. em dia	7.067.441,33	49,6%	66
c - Sdo. dev. dos clientes com parcelas em atraso de até 30 dias	2.777.758,91	19,5%	23
d - Sdo. dev. dos clientes com parcelas em atraso de 31 até 90 dias	693.244,96	4,9%	7
e - Sdo. dev. clientes com parc. em atraso em cobrança jurídica (91 a 180 dias)	557.131,82	3,9%	4
f - Sdo. dev. clientes com parc. em atraso em proc. de execução (acima 180 dias)	3.122.606,60	21,9%	14
g - Sdo. dev. dos clientes com Parcelas Saltados / em Acordo	-	0,0%	0
h - Valores a processar	36.119,40	0,3%	

G) Reforço de Crédito

a - Aceleração de Pagamento	52,0444%	< 10%	
b - % de Reforço de Crédito	78,8380%	> 90%	
c - Atraso 180 dias	10,3499%	> 7%	Sequencial
d - Atraso 360 dias	8,1114%	> 7%	Sequencial
e - Pulverização	117,9283%	< 100%	

H) Disclaimer

As informações contidas neste relatório são de caráter exclusivamente informativo, não constituem uma oferta ou recomendação de investimento, não devendo ser utilizadas para a tomada de decisões. Ressalvamos que investimentos incluem fatores de liquidez, crédito, mercado, regulamentação específica, entre outros, sendo de exclusiva responsabilidade do investidor a decisão de realizar um investimento. Ao investidor é recomendada a leitura cuidadosa do prospecto. É proibida a utilização, cópia ou divulgação não autorizada das informações.

A) Dados Iniciais da Série

Senior	21.187.242,30	Junior	3.738.925,08
Data de emissão	20/10/11	Data de emissão	20/10/11
Índice de correção	Pré	Índice de correção	Pré
Taxa de juros do papel	11,5000%	Taxa de juros do papel	39,6059%
Quantidade	70	Quantidade	12
PU inicial	302.674,89	PU inicial	311.577,09

B) Resumo dos Valores no Aniversário

Saldo Anterior fev/15	Atualização	Saldo Corrigido
141.334,44	0,00	141.334,44

Saldo Anterior fev/15	Atualização	Saldo Corrigido
561.968,16	0,00	561.968,16

Amortização	Juros	Saldo Final mar/15
1.561,60	1.287,91	139.772,84

Amortização	Juros	Saldo Final mar/15
0,00	15.844,46	577.812,62

Pagamento Realizado mar/15
2.849,51

Pagamento Realizado mar/15
0,00

C) Ativo x Passivo no Fechamento

a - Saldo atual dos CRI Seniors	(9.816.695,34)
b - Saldo atual dos CRI Junior	(7.004.801,74)
c - Saldo devedor total da carteira, encargos e valores a processar	13.963.215,13
d - Fundo de Reserva (c/c + aplicação)	412.835,89
e - BNDU	1.301.776,14
f - Excedente / (Falta)	(1.143.669,92)

D) Posição de Recebimentos do mês

a - Cobrança do mês	266.331,46
b - Valores recebidos da cobrança do mês	118.983,55
c - Atrasos de meses anteriores recebidos	110.468,64
d - Antecipações	240.158,87
e - Valor total Recebido	469.611,06
f - Créditos a Identificar	457,89
g - Total	470.068,95

E) Análise da Movimentação Financeira do mês (Extrato Conta Corrente da Série)

a - Saldo Inicial	7.447,29
b - Entradas / Recebimentos	510.663,89
c - Pagamentos CRIs	(199.465,70)
d - Despesas	(45.809,83)
e - Transferências / Devoluções	-
f - (Aplicações) / Resgates	(269.026,84)
g - Saldo Final	3.808,81

F) Posição de Cobrança

	R\$	%	Nr. Contratos
a - Sdo. dev. total da carteira	13.963.215,13		112
b - Sdo. dev. em dia	5.477.872,89	39,2%	58
c - Sdo. dev. dos clientes com parcelas em atraso de até 30 dias	2.691.738,41	19,3%	24
d - Sdo. dev. dos clientes com parcelas em atraso de 31 até 90 dias	1.988.785,55	14,2%	11
e - Sdo. dev. clientes com parc. em atraso em cobrança jurídica (91 a 180 dias)	182.662,92	1,3%	4
f - Sdo. dev. clientes com parc. em atraso em proc. de execução (acima 180 dias)	3.622.555,19	25,9%	15
g - Sdo. dev. dos clientes com Parcelas Saltados / em Acordo	-	0,0%	0
h - Valores a processar	(399,83)	0,0%	

G) Reforço de Crédito

a - Aceleração de Pagamento	51,4595%	< 10%	
b - % de Reforço de Crédito	81,4307%	> 90%	
c - Atraso 180 dias	11,8903%	> 7%	Sequencial
d - Atraso 360 dias	8,1033%	> 7%	Sequencial
e - Pulverização	114,9832%	< 100%	

H) Disclaimer

As informações contidas neste relatório são de caráter exclusivamente informativo, não constituem uma oferta ou recomendação de investimento, não devendo ser utilizadas para a tomada de decisões. Ressalvamos que investimentos incluem fatores de liquidez, crédito, mercado, regulamentação específica, entre outros, sendo de exclusiva responsabilidade do investidor a decisão de realizar um investimento. Ao investidor é recomendada a leitura cuidadosa do prospecto. É proibida a utilização, cópia ou divulgação não autorizada das informações.

A) Dados Iniciais da Série

Senior	21.187.242,30	Junior	3.738.925,08
Data de emissão	20/10/11	Data de emissão	20/10/11
Índice de correção	Pré	Índice de correção	Pré
Taxa de juros do papel	11,5000%	Taxa de juros do papel	39,6059%
Quantidade	70	Quantidade	12
PU inicial	302.674,89	PU inicial	311.577,09

B) Resumo dos Valores no Aniversário

Saldo Anterior mar/15	Atualização	Saldo Corrigido
139.772,84	0,00	139.772,84

Saldo Anterior mar/15	Atualização	Saldo Corrigido
577.812,62	0,00	577.812,62

Amortização	Juros	Saldo Final abr/15
4.883,52	1.273,68	134.889,31

Amortização	Juros	Saldo Final abr/15
0,00	16.291,19	594.103,81

Pagamento Realizado abr/15
6.157,20

Pagamento Realizado abr/15
0,00

C) Ativo x Passivo no Fechamento

a - Saldo atual dos CRI Seniors	(9.470.845,64)
b - Saldo atual dos CRI Junior	(7.195.627,15)
c - Saldo devedor total da carteira, encargos e valores a processar	13.947.161,77
d - Fundo de Reserva (c/c + aplicação)	128.963,10
e - BNDU	1.301.776,14
f - Excedente / (Falta)	(1.288.571,78)

D) Posição de Recebimentos do mês

a - Cobrança do mês	262.412,61
b - Valores recebidos da cobrança do mês	118.639,79
c - Atrasos de meses anteriores recebidos	91.858,35
d - Antecipações	-
e - Valor total Recebido	210.498,14
f - Créditos a Identificar	9.351,36
g - Total	219.849,50

E) Análise da Movimentação Financeira do mês (Extrato Conta Corrente da Série)

a - Saldo Inicial	3.808,81
b - Entradas / Recebimentos	187.693,99
c - Pagamentos CRIs	(431.004,00)
d - Despesas	(41.557,70)
e - Transferências / Devoluções	-
f - (Aplicações) / Resgates	290.022,00
g - Saldo Final	8.963,10

F) Posição de Cobrança

	R\$	%	Nr. Contratos
a - Sdo. dev. total da carteira	13.947.161,77		112
b - Sdo. dev. em dia	5.559.593,38	39,9%	61
c - Sdo. dev. dos clientes com parcelas em atraso de até 30 dias	2.438.237,36	17,5%	18
d - Sdo. dev. dos clientes com parcelas em atraso de 31 até 90 dias	1.851.350,55	13,3%	14
e - Sdo. dev. clientes com parc. em atraso em cobrança jurídica (91 a 180 dias)	448.559,09	3,2%	5
f - Sdo. dev. clientes com parc. em atraso em proc. de execução (acima 180 dias)	3.554.554,65	25,5%	14
g - Sdo. dev. dos clientes com Parcelas Saltados / em Acordo	88.301,55	0,6%	1
h - Valores a processar	6.565,19	0,0%	

G) Reforço de Crédito

a - Aceleração de Pagamento	49,8934%	< 10%	
b - % de Reforço de Crédito	80,1029%	> 90%	
c - Atraso 180 dias	11,5327%	> 7%	Sequencial
d - Atraso 360 dias	9,0657%	> 7%	Sequencial
e - Pulverização	116,7303%	< 100%	

H) Disclaimer

As informações contidas neste relatório são de caráter exclusivamente informativo, não constituem uma oferta ou recomendação de investimento, não devendo ser utilizadas para a tomada de decisões. Ressalvamos que investimentos incluem fatores de liquidez, crédito, mercado, regulamentação específica, entre outros, sendo de exclusiva responsabilidade do investidor a decisão de realizar um investimento. Ao investidor é recomendada a leitura cuidadosa do prospecto. É proibida a utilização, cópia ou divulgação não autorizada das informações.

A) Dados Iniciais da Série

Senior	21.187.242,30	Junior	3.738.925,08
Data de emissão	20/10/11	Data de emissão	20/10/11
Índice de correção	Pré	Índice de correção	Pré
Taxa de juros do papel	11,5000%	Taxa de juros do papel	39,6059%
Quantidade	70	Quantidade	12
PU inicial	302.674,89	PU inicial	311.577,09

B) Resumo dos Valores no Aniversário

Saldo Anterior abr/15	Atualização	Saldo Corrigido
134.889,31	0,00	134.889,31

Saldo Anterior abr/15	Atualização	Saldo Corrigido
594.103,81	0,00	594.103,81

Amortização	Juros	Saldo Final mai/15
792,20	1.229,17	134.097,11

Amortização	Juros	Saldo Final mai/15
0,00	16.750,51	610.854,33

Pagamento Realizado mai/15
2.021,38

Pagamento Realizado mai/15
0,00

C) Ativo x Passivo no Fechamento

a - Saldo atual dos CRI Seniors	(9.418.070,70)
b - Saldo atual dos CRI Junior	(7.405.365,13)
c - Saldo devedor total da carteira, encargos e valores a processar	13.599.882,44
d - Fundo de Reserva (c/c + aplicação)	432.378,90
e - BNDU	1.411.976,44
f - Excedente / (Falta)	(1.379.198,05)

D) Posição de Recebimentos do mês

a - Cobrança do mês	262.438,85
b - Valores recebidos da cobrança do mês	136.977,75
c - Atrasos de meses anteriores recebidos	118.709,37
d - Antecipações	-
e - Valor total Recebido	255.687,12
f - Créditos a Identificar	-
g - Total	255.687,12

E) Análise da Movimentação Financeira do mês (Extrato Conta Corrente da Série)

a - Saldo Inicial	8.963,10
b - Entradas / Recebimentos	470.278,51
c - Pagamentos CRIs	(141.495,90)
d - Despesas	(26.786,19)
e - Transferências / Devoluções	-
f - (Aplicações) / Resgates	(35.000,00)
g - Saldo Final	275.959,52

F) Posição de Cobrança

	R\$	%	Nr. Contratos
a - Sdo. dev. total da carteira	13.599.882,44		110
b - Sdo. dev. em dia	5.414.527,42	39,8%	57
c - Sdo. dev. dos clientes com parcelas em atraso de até 30 dias	2.235.611,42	16,4%	19
d - Sdo. dev. dos clientes com parcelas em atraso de 31 até 90 dias	1.672.007,13	12,3%	17
e - Sdo. dev. clientes com parc. em atraso em cobrança jurídica (91 a 180 dias)	887.877,61	6,5%	4
f - Sdo. dev. clientes com parc. em atraso em proc. de execução (acima 180 dias)	3.157.943,67	23,2%	13
g - Sdo. dev. dos clientes com Parcelas Saltados / em Acordo	409.028,48	3,0%	2
h - Valores a processar	(177.113,29)	-1,3%	

G) Reforço de Crédito

a - Aceleração de Pagamento	49,9059%	< 10%	
b - % de Reforço de Crédito	76,6551%	> 90%	
c - Atraso 180 dias	10,2044%	> 7%	Sequencial
d - Atraso 360 dias	9,5166%	> 7%	Sequencial
e - Pulverização	121,1168%	< 100%	

H) Disclaimer

As informações contidas neste relatório são de caráter exclusivamente informativo, não constituem uma oferta ou recomendação de investimento, não devendo ser utilizadas para a tomada de decisões. Ressalvamos que investimentos incluem fatores de liquidez, crédito, mercado, regulamentação específica, entre outros, sendo de exclusiva responsabilidade do investidor a decisão de realizar um investimento. Ao investidor é recomendada a leitura cuidadosa do prospecto. É proibida a utilização, cópia ou divulgação não autorizada das informações.

A) Dados Iniciais da Série

Senior	21.187.242,30	Junior	3.738.925,08
Data de emissão	20/10/11	Data de emissão	20/10/11
Índice de correção	Pré	Índice de correção	Pré
Taxa de juros do papel	11,5000%	Taxa de juros do papel	39,6059%
Quantidade	70	Quantidade	12
PU inicial	302.674,89	PU inicial	311.577,09

B) Resumo dos Valores no Aniversário

Saldo Anterior mai/15	Atualização	Saldo Corrigido
134.097,11	0,00	134.097,11

Saldo Anterior mai/15	Atualização	Saldo Corrigido
610.854,33	0,00	610.854,33

Amortização	Juros	Saldo Final jun/15
2.378,08	1.221,96	131.719,03

Amortização	Juros	Saldo Final jun/15
0,00	17.222,79	628.077,11

Pagamento Realizado jun/15
3.600,03

Pagamento Realizado jun/15
0,00

C) Ativo x Passivo no Fechamento

a - Saldo atual dos CRI Seniors	(9.248.253,78)
b - Saldo atual dos CRI Junior	(7.607.102,72)
c - Saldo devedor total da carteira, encargos e valores a processar	12.651.877,36
d - Fundo de Reserva (c/c + aplicação)	611.404,35
e - BNDU	2.096.619,53
f - Excedente / (Falta)	(1.495.455,26)

D) Posição de Recebimentos do mês

a - Cobrança do mês	259.238,84
b - Valores recebidos da cobrança do mês	120.903,60
c - Atrasos de meses anteriores recebidos	147.160,27
d - Antecipações	51.366,19
e - Valor total Recebido	319.430,06
f - Créditos a Identificar	-
g - Total	319.430,06

E) Análise da Movimentação Financeira do mês (Extrato Conta Corrente da Série)

a - Saldo Inicial	275.959,52
b - Entradas / Recebimentos	463.289,98
c - Pagamentos CRIs	(252.002,80)
d - Despesas	(36.780,54)
e - Transferências / Devoluções	-
f - (Aplicações) / Resgates	(300.000,00)
g - Saldo Final	150.466,16

F) Posição de Cobrança

	R\$	%	Nr. Contratos
a - Sdo. dev. total da carteira	12.651.877,36		106
b - Sdo. dev. em dia	6.042.185,09	47,8%	59
c - Sdo. dev. dos clientes com parcelas em atraso de até 30 dias	2.334.737,42	18,5%	20
d - Sdo. dev. dos clientes com parcelas em atraso de 31 até 90 dias	1.502.978,35	11,9%	13
e - Sdo. dev. clientes com parc. em atraso em cobrança jurídica (91 a 180 dias)	745.484,75	5,9%	3
f - Sdo. dev. clientes com parc. em atraso em proc. de execução (acima 180 dias)	2.005.630,35	15,9%	11
g - Sdo. dev. dos clientes com Parcelas Saltados	-	0,0%	3
h - Valores a processar	20.861,40	0,2%	

G) Reforço de Crédito

a - Aceleração de Pagamento	49,3023%	< 10%
b - % de Reforço de Crédito	69,2532%	> 90%
c - Atraso 180 dias	6,4377%	> 7%
d - Atraso 360 dias	6,1424%	> 7%
e - Pulverização	133,9264%	< 100%

H) Disclaimer

As informações contidas neste relatório são de caráter exclusivamente informativo, não constituem uma oferta ou recomendação de investimento, não devendo ser utilizadas para a tomada de decisões. Ressalvamos que investimentos incluem fatores de liquidez, crédito, mercado, regulamentação específica, entre outros, sendo de exclusiva responsabilidade do investidor a decisão de realizar um investimento. Ao investidor é recomendada a leitura cuidadosa do prospecto. É proibida a utilização, cópia ou divulgação não autorizada das informações.

A) Dados Iniciais da Série

Senior	21.187.242,30	Junior	3.738.925,08
Data de emissão	20/10/11	Data de emissão	20/10/11
Índice de correção	Pré	Índice de correção	Pré
Taxa de juros do papel	11,5000%	Taxa de juros do papel	39,6059%
Quantidade	70	Quantidade	12
PU inicial	302.674,89	PU inicial	311.577,09

B) Resumo dos Valores no Aniversário

Saldo Anterior jun/15	Atualização	Saldo Corrigido
131.719,03	0,00	131.719,03

Saldo Anterior jun/15	Atualização	Saldo Corrigido
628.077,11	0,00	628.077,11

Amortização	Juros	Saldo Final jul/15
6.319,88	1.200,29	125.399,15

Amortização	Juros	Saldo Final jul/15
0,00	17.708,38	645.785,49

Pagamento Realizado jul/15
7.520,16

Pagamento Realizado jul/15
0,00

C) Ativo x Passivo no Fechamento

a - Saldo atual dos CRI Seniors	(8.807.185,01)
b - Saldo atual dos CRI Junior	(7.828.834,38)
c - Saldo devedor total da carteira, encargos e valores a processar	12.504.747,30
d - Fundo de Reserva (c/c + aplicação)	409.472,05
e - BNDU	2.096.619,53
f - Excedente / (Falta)	<u>(1.625.180,51)</u>

D) Posição de Recebimentos do mês

a - Cobrança do mês	245.131,86
b - Valores recebidos da cobrança do mês	130.595,25
c - Atrasos de meses anteriores recebidos	98.838,78
d - Antecipações	100.494,21
e - Valor total Recebido	329.928,24
f - Créditos a Identificar	-
g - Total	329.928,24

E) Análise da Movimentação Financeira do mês (Extrato Conta Corrente da Série)

a - Saldo Inicial	150.466,16
b - Entradas / Recebimentos	331.211,40
c - Pagamentos CRIs	(526.411,90)
d - Despesas	(46.333,26)
e - Transferências / Devoluções	-
f - (Aplicações) / Resgates	111.169,48
g - Saldo Final	20.101,88

F) Posição de Cobrança

	R\$	%	Nr. Contratos
a - Sdo. dev. total da carteira	12.504.747,30		104
b - Sdo. dev. em dia	5.293.825,70	42,3%	51
c - Sdo. dev. dos clientes com parcelas em atraso de até 30 dias	2.857.104,21	22,8%	26
d - Sdo. dev. dos clientes com parcelas em atraso de 31 até 90 dias	1.567.401,16	12,5%	13
e - Sdo. dev. clientes com parc. em atraso em cobrança jurídica (91 a 180 dias)	753.318,58	6,0%	3
f - Sdo. dev. clientes com parc. em atraso em proc. de execução (acima 180 dias)	2.023.045,49	16,2%	11
g - Sdo. dev. dos clientes com Parcelas Saltados	-	0,0%	1
h - Valores a processar	10.052,16	0,1%	

G) Reforço de Crédito

a - Aceleração de Pagamento	47,8511%	< 10%
b - % de Reforço de Crédito	67,8112%	> 90%
c - Atraso 180 dias	6,4490%	> 7%
d - Atraso 360 dias	6,1515%	> 7%
e - Pulverização	136,4458%	< 100%

H) Disclaimer

As informações contidas neste relatório são de caráter exclusivamente informativo, não constituem uma oferta ou recomendação de investimento, não devendo ser utilizadas para a tomada de decisões. Ressalvamos que investimentos incluem fatores de liquidez, crédito, mercado, regulamentação específica, entre outros, sendo de exclusiva responsabilidade do investidor a decisão de realizar um investimento. Ao investidor é recomendada a leitura cuidadosa do prospecto. É proibida a utilização, cópia ou divulgação não autorizada das informações.

A) Dados Iniciais da Série

Senior	21.187.242,30	Junior	3.738.925,08
Data de emissão	20/10/11	Data de emissão	20/10/11
Índice de correção	Pré	Índice de correção	Pré
Taxa de juros do papel	11,5000%	Taxa de juros do papel	39,6059%
Quantidade	70	Quantidade	12
PU inicial	302.674,89	PU inicial	311.577,09

B) Resumo dos Valores no Aniversário

Saldo Anterior jul/15	Atualização	Saldo Corrigido
125.399,15	0,00	125.399,15

Saldo Anterior jul/15	Atualização	Saldo Corrigido
645.785,49	0,00	645.785,49

Amortização	Juros	Saldo Final ago/15
3.455,75	1.142,70	121.943,40

Amortização	Juros	Saldo Final ago/15
0,00	18.207,66	663.993,15

Pagamento Realizado ago/15
4.598,45

Pagamento Realizado ago/15
0,00

C) Ativo x Passivo no Fechamento

a - Saldo atual dos CRI Seniors	(8.564.476,32)
b - Saldo atual dos CRI Junior	(8.049.565,16)
c - Saldo devedor total da carteira, encargos e valores a processar	12.390.785,26
d - Fundo de Reserva + c/c + aplicação	360.656,83
e - BNDU	2.096.619,53
f - Excedente / (Falta)	(1.765.979,86)

D) Posição de Recebimentos do mês

a - Cobrança do mês	241.634,54
b - Valores recebidos da cobrança do mês	108.168,62
c - Atrasos de meses anteriores recebidos	120.349,95
d - Antecipações	73.622,48
e - Valor total Recebido	302.141,05
f - Créditos a Identificar	-
g - Total	302.141,05

E) Análise da Movimentação Financeira do mês (Extrato Conta Corrente da Série)

a - Saldo Inicial	20.101,88
b - Entradas / Recebimentos	298.572,50
c - Pagamentos CRIs	(321.891,50)
d - Despesas	(27.735,94)
e - Transferências / Devoluções	-
f - (Aplicações) / Resgates	36.719,21
g - Saldo Final	5.766,15

F) Posição de Cobrança

	R\$	%	Nr. Contratos
a - Sdo. dev. total da carteira	12.390.785,26		103
b - Sdo. dev. em dia	6.011.421,34	48,5%	56
c - Sdo. dev. dos clientes com parcelas em atraso de até 30 dias	2.604.173,88	21,0%	21
d - Sdo. dev. dos clientes com parcelas em atraso de 31 até 90 dias	1.126.042,03	9,1%	12
e - Sdo. dev. clientes com parc. em atraso em cobrança jurídica (91 a 180 dias)	415.662,28	3,4%	2
f - Sdo. dev. clientes com parc. em atraso em proc. de execução (acima 180 dias)	2.213.458,51	17,9%	12
g - Sdo. dev. dos clientes com Parcelas Saltados	-	0,0%	2
h - Valores a processar	20.027,22	0,2%	

G) Reforço de Crédito

a - Aceleração de Pagamento	47,2022%	< 10%
b - % de Reforço de Crédito	66,8677%	> 90%
c - Atraso 180 dias	6,4851%	> 7%
d - Atraso 360 dias	6,1844%	> 7%
e - Pulverização	138,3476%	< 100%

H) Disclaimer

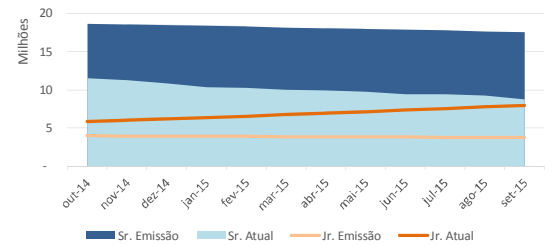
As informações contidas neste relatório são de caráter exclusivamente informativo, não constituem uma oferta ou recomendação de investimento, não devendo ser utilizadas para a tomada de decisões. Ressalvamos que investimentos incluem fatores de liquidez, crédito, mercado, regulamentação específica, entre outros, sendo de exclusiva responsabilidade do investidor a decisão de realizar um investimento. Ao investidor é recomendada a leitura cuidadosa do prospecto. É proibida a utilização, cópia ou divulgação não autorizada das informações.

Série 263 E 264		
Relatório de Performance - CRI Brazilian Securities		
30/09/2015		
Dados de emissão da Série		
Tipo Série	Sênior	Júnior
Código Cetip	11J0018313	11J0018310
Código Isin	BRBSCSRI6W0	BRBSCSRI6X8
Data da Emissão	20/10/2011	20/10/2011
Data de Vencimento	20/12/2040	20/12/2040
Indexador	Pré	Pré
Agente Fiduciário	Oliveira Trust	Oliveira Trust
Agência de Rating	-	-
Rating na Emissão	Pode ser contratado	-
Quantidade	70	12
P.U.	R\$ 302.675	R\$ 311.577
Valor da Emissão	R\$ 21.187.242	R\$ 3.738.925
Juros	11,5000%	39,6059%
% Subordinação	85%	15%
Cedente	Brazilian Mortgages	
Tipo de Segmento	Híbrido	
Tipo de Contrato	Financiamento Imobiliário	
Tipo de oferta	Instrução CVM 400	
Mercado de Distribuição	Cetip	
Escriturador	Itaú Corretora de Valores S.A.	
Garantias	Alienação Fiduciária	
Dados em 30/9/2015		
Duration (CRI)	7,03	6,43
Rating Atual	Pode ser contratado	-
LTV (médio ponderado)		37,9%
Regime (Prórata, sequencial ou sequencial definitivo)	Sequencial Definitivo	Sequencial Definitivo
% Subordinação atual	51%	49%
Movimentações/Eventos no mês		
Saldo Anterior	R\$ 121.943	R\$ 663.993
Atualização monetária	R\$ 0	R\$ 0
Saldo Corrigido	R\$ 121.943	R\$ 663.993
Amortização Unitário	R\$ 773	R\$ 0
Saldo Final	R\$ 121.170	R\$ 682.714
Juros Unitário	R\$ 1.111	R\$ 18.721
Ativo x Passivo		
Saldo atual dos CRI Seniors		-R\$ 8.507.587,54
Saldo atual dos CRI Júnior		-R\$ 8.268.852,10
Saldo devedor total da carteira		R\$ 11.892.668,38
Conta Corrente + Fundo de Reserva + Aplicações		R\$ 559.186,47
BNDU		R\$ 2.359.619,53
Excedente / (Falta)		-R\$ 1.964.965,26
Posição de Recebimento		
Cobrança do mês		R\$ 238.153,39
A - Valores recebidos		R\$ 120.535,34
B - Atrasos (meses anteriores)		R\$ 118.702,36
C - Antecipações		R\$ 145.423,03
Valor total Recebido (A + B + C)		R\$ 384.660,73
Créditos a Identificar		R\$ 0,00
Total		R\$ 384.660,73
Movimentações em Conta da Série		
Saldo Inicial		R\$ 5.766,15
Entradas / Recebimentos		R\$ 359.307,42
Pagamentos CRIs		-R\$ 131.920,60
Despesas		-R\$ 33.709,62
Transferências / Devoluções		R\$ 0,00
(Aplicações) / Resgates		-R\$ 171.000,00
Saldo Final		R\$ 28.443,35
Posição de Cobrança		
a - Sdo. dev. total da carteira	11.892.668,38	100
b - Sdo. dev. em dia	6.150.272,12	56
c - Sdo. dev. com atraso de até 30 dias.	2.198.279,84	19
d - Sdo. dev. com atraso entre 31 e 90 dias.	1.173.202,49	11
e - Sdo. dev. com atraso entre 91 e 180 dias.	454.530,75	3
f - Sdo. dev. com atraso superior de 180 dias.	1.916.383,18	11
g - Sdo. dev. dos clientes com Parcelas Saltadas	32.655,34	2
h - Valores a processar	-	-
Regras do Regime de Pagamento		
Aceleração de Pagamento	47%	< 10%
% de Reforço de Crédito	65,09%	> 90%
Atraso 180 dias	5,48%	> 7%
Atraso 360 dias	5,18%	> 7%
Pulverização	142%	< 100%
Disclaimer		
As informações contidas neste relatório são de caráter exclusivamente informativo, não constituem uma oferta ou recomendação de investimento, não devendo ser utilizadas para a tomada de decisões. Ressalvamos que investimentos incluem fatores de liquidez, crédito, mercado, regulamentação específica, entre outros, sendo de exclusiva responsabilidade do investidor a decisão de realizar um investimento. Ao investidor é recomendada a leitura cuidadosa do prospecto. É proibida a utilização, cópia ou divulgação não autorizada das informações.		

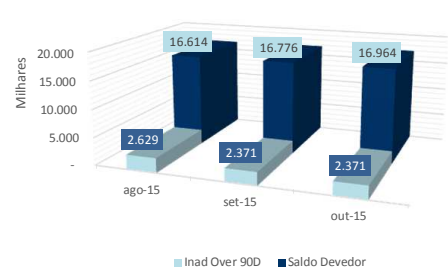
Série 263 E 264
Relatório de Performance - CRI Brazilian Securities
31/10/2015

Dados de emissão da Série		
Tipo Série	Sênior	Júnior
Código Cetip	11J0018313	11J0018310
Código Isin	BRBSCSRI6W0	BRBSCSRI6X8
Data da Emissão	20/10/2011	20/10/2011
Data de Vencimento	20/12/2040	20/12/2040
Vencimento (meses)	355	355
Indexador	Pré	Pré
Periodicidade Indexador	mensal	mensal
Agente Fiduciário	Oliveira Trust	Oliveira Trust
Agência de Rating	-	-
Rating na Emissão	Pode ser contratado	-
Quantidade	70	12
P.U.	R\$ 302.675	R\$ 311.577
Valor da Emissão	R\$ 21.187.242	R\$ 3.738.925
Juros	11,5000%	39,6059%
Periodicidade Amortização	mensal	mensal
Data da Primeira Amortização	20/12/2011	20/12/2011
Forma de amortização	Fixo	Fixo
% Subordinação	85%	15%
Cedente	Brazilian Mortgages	
Tipo de Segmento	Híbrido	
Tipo de Contrato	Financiamento Imobiliário	
Tipo de oferta	Instrução CVM 400	
Mercado de Distribuição	Cetip	
Escriturador	Itaú Corretora de Valores S.A.	
Coordenador da Oferta	0	
Regime Fiduciário	Sim	
Garantias	Alienação Fiduciária	
Dados em 31/10/2015		
Duration (CRI)	7,00	6,41
Rating Atual	Pode ser contratado	-
LTV (médio ponderado)		38,0%
Regime (Prórata, sequencial ou sequencial definitivo)	Sequencial Definitivo	Sequencial Definitivo
% Subordinação atual	50%	50%
Movimentações/Eventos no mês		
Saldo Anterior	R\$ 121.170,04	R\$ 682.714,16
Atualização monetária	R\$ 0,00	R\$ 0,00
Saldo Corrigido	R\$ 121.170,04	R\$ 682.714,16
Amortização Unitario	R\$ 793,66	R\$ 0,00
Saldo Final	R\$ 120.376,37	R\$ 701.963,01
Juros Unitário	R\$ 1.104,16	R\$ 19.248,85
Ativo x Passivo		
Saldo atual dos CRI Seniors		-R\$ 8.454.418,84
Saldo atual dos CRI Junior		-R\$ 8.509.872,41
Saldo devedor total da carteira		R\$ 11.788.148,04
Conta Corrente + Fundo de Reserva + Aplicações		R\$ 676.570,55
BNDU		R\$ 2.258.619,53
Excedente / (Falta)		-R\$ 2.240.953,13
Posição de Recebimento		
Cobrança do mês		R\$ 232.662,27
A - Valores recebidos		R\$ 140.578,43
B - Atrasos (meses anteriores)		R\$ 110.666,00
C - Antecipações		R\$ 12.045,35
Valor total Recebido (A + B + C)		R\$ 263.289,78
Créditos a Identificar		R\$ 0,00
Total		R\$ 263.289,78
Movimentações em Conta da Série		
Saldo Inicial		R\$ 28.443,35
Entradas / Recebimentos		R\$ 289.250,64
Pagamentos CRIs		-R\$ 132.847,40
Despesas		-R\$ 45.484,17
Transferências / Devoluções		R\$ 0,00
(Aplicações) / Resgates		-R\$ 132.000,00
Saldo Final		R\$ 7.362,42
Posição de Cobrança		
		Nº Contratos
a - Sdo. dev. total da carteira	11.788.148,04	99
b - Sdo. dev. em dia	5.148.355,15	48
c - Sdo. dev. com atraso de até 30 dias.	2.507.482,70	24
d - Sdo. dev. com atraso entre 31 e 90 dias.	1.727.941,42	13
e - Sdo. dev. com atraso entre 91 e 180 dias.	684.728,79	5
f - Sdo. dev. com atraso superior de 180 dias.	1.719.639,98	9
g - Sdo. dev. dos clientes com Parcelas Saltados	32.633,91	1
h - Valores a processar	-	-
Regras do Regime de Pagamento		
Aceleração de Pagamento	46%	< 10%
% de Reforço de Crédito	65,02%	> 90%
Atraso 180 dias	5,32%	> 7%
Atraso 360 dias	5,13%	> 7%
Pulverização	143%	< 100%
Disclaimer		
As informações contidas neste relatório são de caráter exclusivamente informativo, não constituem uma oferta ou recomendação de investimento, não devendo ser utilizadas para a tomada de decisões. Ressalvamos que investimentos incluem fatores de liquidez, crédito, mercado, regulamentação específica, entre outros, sendo de exclusiva responsabilidade do investidor a decisão de realizar um investimento. Ao investidor é recomendada a leitura cuidadosa do prospecto. É proibida a utilização, cópia ou divulgação não autorizada das informações.		

Evolução do Saldo Devedor



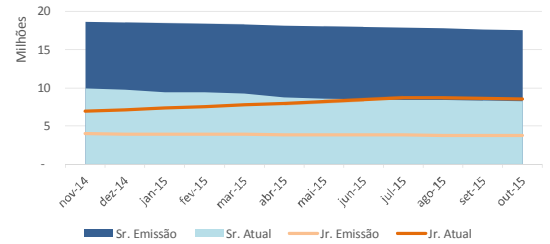
Saldo Devedor vs. Inadimplência



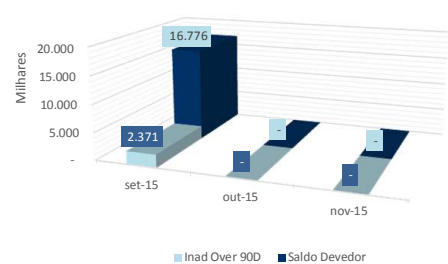
Série 263 E 264
Relatório de Performance - CRI Brazilian Securities
30/11/2015

Dados de emissão da Série		
Tipo Série	Sênior	Júnior
Código Cetip	11J0018313	11J0018310
Código Isin	BRBSCSRI6W0	BRBSCSRI6X8
Data da Emissão	20/10/2011	20/10/2011
Data de Vencimento	20/12/2040	20/12/2040
Vencimento (meses)	355	355
Indexador	Pré	Pré
Periodicidade Indexador	mensal	mensal
Agente Fiduciário	Oliveira Trust	Oliveira Trust
Agência de Rating	-	-
Rating na Emissão	Pode ser contratado	-
Quantidade	70	12
P.U.	R\$ 302.675	R\$ 311.577
Valor da Emissão	R\$ 21.187.242	R\$ 3.738.925
Juros	11,5000%	39,6059%
Periodicidade Amortização	mensal	mensal
Data da Primeira Amortização	20/12/2011	20/12/2011
Forma de amortização	Fixo	Fixo
% Subordinação	85%	15%
Cedente	Brazilian Mortgages	
Tipo de Segmento	Híbrido	
Tipo de Contrato	Financiamento Imobiliário	
Tipo de oferta	Instrução CVM 400	
Mercado de Distribuição	Cetip	
Escriturador	Itaú Corretora de Valores S.A.	
Coordenador da Oferta	0	
Regime Fiduciário	Sim	
Garantias	Alienação Fiduciária	
Dados em 30/11/2015		
Duration (CRI)	6,98	6,39
Rating Atual	Pode ser contratado	-
LTV (médio ponderado)		38,1%
Regime (Prórata, sequencial ou sequencial definitivo)	Sequencial Definitivo	Sequencial Definitivo
% Subordinação atual	49%	51%
Movimentações/Eventos no mês		
Saldo Anterior	R\$ 120.376,37	R\$ 701.963,01
Atualização monetária	R\$ 0,00	R\$ 0,00
Saldo Corrigido	R\$ 120.376,37	R\$ 701.963,01
Amortização Unitario	R\$ 793,88	R\$ 0,00
Saldo Final	R\$ 119.582,49	R\$ 721.754,57
Juros Unitário	R\$ 1.096,93	R\$ 19.791,56
Ativo x Passivo		
Saldo atual dos CRI Seniors		-R\$ 8.396.122,79
Saldo atual dos CRI Junior		-R\$ 8.741.699,08
Saldo devedor total da carteira		R\$ 11.714.423,59
Conta Corrente + Fundo de Reserva + Aplicações		R\$ 775.559,00
BNDU		R\$ 2.248.119,53
Excedente / (Falta)		-R\$ 2.399.719,75
Posição de Recebimento		
Cobrança do mês		R\$ 227.244,73
A - Valores recebidos		R\$ 109.769,45
B - Atrasos (meses anteriores)		R\$ 67.853,59
C - Antecipações		R\$ 214.203,37
Valor total Recebido (A + B + C)		R\$ 391.826,41
Créditos a Identificar		R\$ 10.500,00
Total		R\$ 402.326,41
Movimentações em Conta da Série		
Saldo Inicial		R\$ 7.362,42
Entradas / Recebimentos		R\$ 244.864,51
Pagamentos CRIs		-R\$ 132.356,56
Despesas		-R\$ 23.630,86
Transferências / Devoluções		R\$ 0,00
(Aplicações) / Resgates		-R\$ 54.965,68
Saldo Final		R\$ 44.635,17
Posição de Cobrança		
		Nº Contratos
a - Sdo. dev. total da carteira	11.714.423,59	96
b - Sdo. dev. em dia	5.733.763,98	55
c - Sdo. dev. com atraso de até 30 dias.	1.717.350,93	13
d - Sdo. dev. com atraso entre 31 e 90 dias.	1.278.552,50	12
e - Sdo. dev. com atraso entre 91 e 180 dias.	1.090.360,21	6
f - Sdo. dev. com atraso superior de 180 dias.	1.894.395,97	10
g - Sdo. dev. dos clientes com Parcelas Saltados	32.581,76	1
h - Valores a processar	-	-
Regras do Regime de Pagamento		
Aceleração de Pagamento	45%	< 10%
% de Reforço de Crédito	65,37%	> 90%
Atraso 180 dias	5,77%	> 7%
Atraso 360 dias	5,09%	> 7%
Pulverização	142%	< 100%
Disclaimer		
As informações contidas neste relatório são de caráter exclusivamente informativo, não constituem uma oferta ou recomendação de investimento, não devendo ser utilizadas para a tomada de decisões. Ressalvamos que investimentos incluem fatores de liquidez, crédito, mercado, regulamentação específica, entre outros, sendo de exclusiva responsabilidade do investidor a decisão de realizar um investimento. Ao investidor é recomendada a leitura cuidadosa do prospecto. É proibida a utilização, cópia ou divulgação não autorizada das informações.		

Evolução do Saldo Devedor



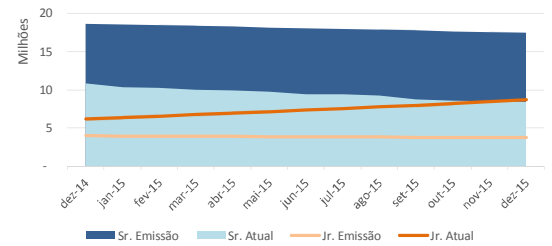
Saldo Devedor vs. Inadimplência



Série 263 E 264
Relatório de Performance - CRI Brazilian Securities
31/12/2015

Dados de emissão da Série		
Tipo Série	Sênior	Júnior
Código Cetip	11J0018313	11J0018310
Código Isin	BRBSCSRI6W0	BRBSCSRI6X8
Data da Emissão	20/10/2011	20/10/2011
Data de Vencimento	20/12/2040	20/12/2040
Vencimento (meses)	355	355
Indexador	Pré	Pré
Periodicidade Indexador	mensal	mensal
Agente Fiduciário	Oliveira Trust	Oliveira Trust
Agência de Rating	-	-
Rating na Emissão	Pode ser contratado	-
Quantidade	70	12
P.U.	R\$ 302.675	R\$ 311.577
Valor da Emissão	R\$ 21.187.242	R\$ 3.738.925
Juros	11,5000%	39,6059%
Periodicidade Amortização	mensal	mensal
Data da Primeira Amortização	20/12/2011	20/12/2011
Forma de amortização	Fixo	Fixo
% Subordinação	85%	15%
Cedente	Brazilian Mortgages	
Tipo de Segmento	Híbrido	
Tipo de Contrato	Financiamento Imobiliário	
Tipo de oferta	Instrução CVM 400	
Mercado de Distribuição	Cetip	
Escriturador	Itaú Corretora de Valores S.A.	
Coordenador da Oferta	0	
Regime Fiduciário	Sim	
Garantias	Alienação Fiduciária	
Dados em 31/12/2015		
Duration (CRI)	6,95	6,37
Rating Atual	Pode ser contratado	-
LTV (médio ponderado)		37,8%
Regime (Prórata, sequencial ou sequencial definitivo)	Sequencial Definitivo	Sequencial Definitivo
% Subordinação atual	48%	52%
Movimentações/Eventos no mês		
Saldo Anterior	R\$ 119.582,49	R\$ 721.754,57
Atualização monetária	R\$ 0,00	R\$ 0,00
Saldo Corrigido	R\$ 119.582,49	R\$ 721.754,57
Amortização Unitario	R\$ 1.939,99	R\$ 0,00
Saldo Final	R\$ 117.642,50	R\$ 742.104,14
Juros Unitário	R\$ 1.089,69	R\$ 20.349,57
Ativo x Passivo		
Saldo atual dos CRI Seniors	-R\$ 8.262.410,43	
Saldo atual dos CRI Junior	-R\$ 8.996.501,92	
Saldo devedor total da carteira	R\$ 11.407.843,93	
Conta Corrente + Fundo de Reserva + Aplicações	R\$ 956.024,67	
BNDU	R\$ 2.400.017,21	
Excedente / (Falta)	-R\$ 2.495.026,54	
Posição de Recebimento		
Cobrança do mês	R\$ 158.650,93	
A - Valores recebidos	R\$ 87.718,28	
B - Atrasos (meses anteriores)	R\$ 124.771,63	
C - Antecipações	R\$ 0,00	
Valor total Recebido (A + B + C)	R\$ 212.489,91	
Créditos a Identificar	R\$ 580,09	
Total	R\$ 213.070,00	
Movimentações em Conta da Série		
Saldo Inicial	R\$ 44.635,17	
Entradas / Recebimentos	R\$ 394.168,56	
Pagamentos CRIs	-R\$ 212.077,60	
Despesas	-R\$ 10.525,53	
Transferências / Devoluções	R\$ 0,00	
(Aplicações) / Resgates	-R\$ 111.949,68	
Saldo Final	R\$ 104.250,92	
Posição de Cobrança		
		Nº Contratos
a - Sdo. dev. total da carteira	11.407.843,93	96
b - Sdo. dev. em dia	4.086.179,62	45
c - Sdo. dev. com atraso de até 30 dias.	3.510.351,34	26
d - Sdo. dev. com atraso entre 31 e 90 dias.	1.087.256,28	11
e - Sdo. dev. com atraso entre 91 e 180 dias.	1.006.934,43	5
f - Sdo. dev. com atraso superior de 180 dias.	1.717.122,26	9
g - Sdo. dev. dos clientes com Parcelas Saltados	32.559,25	1
h - Valores a processar	-	-
Regras do Regime de Pagamento		
Aceleração de Pagamento	45%	< 10%
% de Reforço de Crédito	63,06%	> 90%
Atraso 180 dias	5,10%	> 7%
Atraso 360 dias	5,10%	> 7%
Pulverização	147%	< 100%
Disclaimer		
As informações contidas neste relatório são de caráter exclusivamente informativo, não constituem uma oferta ou recomendação de investimento, não devendo ser utilizadas para a tomada de decisões. Ressalvamos que investimentos incluem fatores de liquidez, crédito, mercado, regulamentação específica, entre outros, sendo de exclusiva responsabilidade do investidor a decisão de realizar um investimento. Ao investidor é recomendada a leitura cuidadosa do prospecto. É proibida a utilização, cópia ou divulgação não autorizada das informações.		

Evolução do Saldo Devedor



Saldo Devedor vs. Inadimplência

