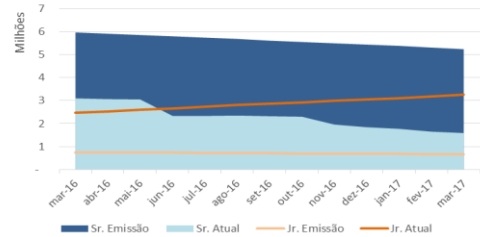


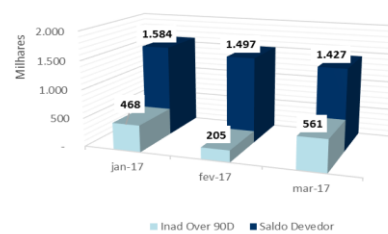
Série 221 E 222  
Relatório de Performance - CRI Brazilian Securities  
31/01/2017

Dados de emissão da Série		
Tipo Série	Sênior	Júnior
Código Cetip	11C0035193	11C0035214
Código Isin	BRBSCSCR15J9	BRBSCSCR15K7
Data da Emissão	20/03/2011	20/03/2011
Data de Vencimento	20/01/2031	20/01/2031
Vencimento (meses)	242	242
Indexador	IGPM Mensal	IGPM Mensal
Periodicidade Indexador	mensal	mensal
Agente Fiduciário	Oliveira Trust	Oliveira Trust
Agência de Rating	AUSTIN	-
Rating na Emissão	A+	-
Quantidade	34	3
P.U.	R\$ 307,387	R\$ 387,080
Valor da Emissão	R\$ 10.451.161	R\$ 1.161.240
Juros	9,4353%	24,0015%
Periodicidade Amortização	mensal	mensal
Data da Primeira Amortização	20/06/2011	20/06/2011
Forma de amortização	Fixo	Fixo
% Subordinação	90%	10%
Cedente	Múltiplo	
Tipo de Segmento	Híbrido	
Tipo de Contrato	Financiamento Imobiliário	
Tipo de oferta	Instrução CVM 400	
Mercado de Distribuição	Cetip	
Escriturador	Itaú Corretora de Valores S.A.	
Coordenador da Oferta	0	
Regime Fiduciário	Sim	
Garantias	Atenuação Fiduciária	
Dados em 31/1/2017		
Duration (CRI)	4,67	4,67
Rating Atual	A+	-
LTV (médio ponderado)	38,5%	
Regime (Prórata, sequencial ou sequencial definitivo)	Sequencial Definitivo	Sequencial Definitivo
% Subordinação atual	33%	67%
Movimentações/Eventos no mês		
Saldo Anterior	R\$ 48.171,03	R\$ 1.033.873,35
Atualização monetária	R\$ 260,13	R\$ 5.583,13
Saldo Corrigido	R\$ 48.431,17	R\$ 1.039.456,48
Amortização Unitario	R\$ 2.064,06	R\$ 0,00
Saldo Final	R\$ 46.367,10	R\$ 1.058.258,80
Juros Unitario	R\$ 365,26	R\$ 18.802,32
Ativo x Passivo		
Saldo atual dos CRI Seniors	-R\$ 1.584.397,03	
Saldo atual dos CRI Junior	-R\$ 3.202.528,57	
Saldo devedor total da carteira	R\$ 3.419.358,49	
Conta Corrente + Fundo de Reserva + Aplicações	R\$ 197.949,80	
BNDU	R\$ 0,00	
Excedente / (Falta)	-R\$ 1.169.617,31	
Posição de Recebimento		
Cobrança do mês	R\$ 102.101,17	
A - Valores recebidos	R\$ 69.152,62	
B - Atrasos (meses anteriores)	R\$ 20.309,05	
C - Antecipações	R\$ 0,00	
Valor total Recebido (A + B + C)	R\$ 89.461,67	
Créditos a Identificar	R\$ 0,00	
Total	R\$ 89.461,67	
Movimentações em Conta da Série		
Saldo Inicial	R\$ 16.169,41	
Entradas / Recebimentos	R\$ 89.461,67	
Pagamentos CRIs	-R\$ 82.597,13	
Despesas	-R\$ 373,66	
Transferências / Devoluções	R\$ 0,00	
(Aplicações) / Resgates	R\$ 2.000,00	
Saldo Final	R\$ 24.660,29	
Posição de Cobrança		
		Nº Contratos
a - Sdo. dev. total da carteira	3.419.358,49	19
b - Sdo. dev. em dia	1.639.105,03	9
c - Sdo. dev. com atraso de até 30 dias.	831.439,62	5
d - Sdo. dev. com atraso entre 31 e 90 dias.	480.355,16	2
e - Sdo. dev. com atraso entre 91 e 180 dias.	-	0
f - Sdo. dev. com atraso superior de 180 dias.	468.458,68	3
g - Sdo. dev. dos clientes com Parcelas Saltadas	-	0
h - Valores a processar	-	-
Regras do Regime de Pagamento		
Aceleração de Pagamento	9%	< 10%
% de Reforço de Crédito	50,26%	> 90%
Atraso 180 dias	2,73%	> 7%
Atraso 360 dias	1,56%	> 7%
Pulverização	140%	< 100%
Disclaimer		
As informações contidas neste relatório são de caráter exclusivamente informativo, não constituem uma oferta ou recomendação de investimento, não devendo ser utilizadas para a tomada de decisões. Ressalvamos que investimentos incluem fatores de liquidez, crédito, mercado, regulamentação específica, entre outros, sendo de exclusiva responsabilidade do investidor a decisão de realizar um investimento. Ao investidor é recomendada a leitura cuidadosa do prospecto. É proibida a utilização, cópia ou divulgação não autorizada das informações.		

Evolução do Saldo Devedor



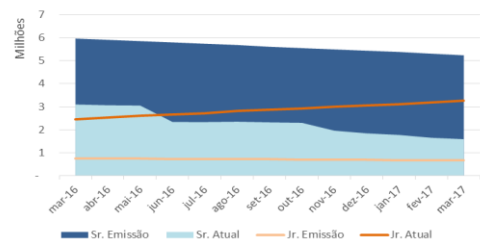
Saldo Devedor vs. Inadimplência



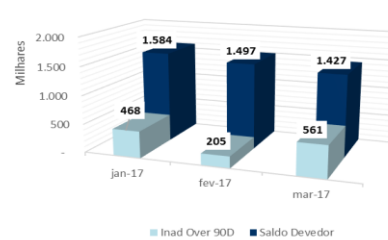
Série 221 E 222  
Relatório de Performance - CRI Brazilian Securities  
28/02/2017

Dados de emissão da Série		
Tipo Série	Sênior	Júnior
Código Cetip	11C0035193	11C0035214
Código Isin	BRBSCSCR15J9	BRBSCSCR15K7
Data da Emissão	20/03/2011	20/03/2011
Data de Vencimento	20/01/2031	20/01/2031
Vencimento (meses)	242	242
Indexador	IGPM Mensal	IGPM Mensal
Periodicidade Indexador	mensal	mensal
Agente Fiduciário	Oliveira Trust	Oliveira Trust
Agência de Rating	AUSTIN	-
Rating na Emissão	A+	-
Quantidade	34	3
P.U.	R\$ 307,387	R\$ 387,080
Valor da Emissão	R\$ 10.451.161	R\$ 1.161.240
Juros	9,4353%	24,0015%
Periodicidade Amortização	mensal	mensal
Data da Primeira Amortização	20/06/2011	20/06/2011
Forma de amortização	Fixo	Fixo
% Subordinação	90%	10%
Cedente	Múltiplo	
Tipo de Segmento	Híbrido	
Tipo de Contrato	Financiamento Imobiliário	
Tipo de oferta	Instrução CVM 400	
Mercado de Distribuição	Cetip	
Escriturador	Itaú Corretora de Valores S.A.	
Coordenador da Oferta	0	
Regime Fiduciário	Sim	
Garantias	Atenuação Fiduciária	
Dados em 28/2/2017		
Duration (CRI)	4,30	4,11
Rating Atual	A+	-
LTV (médio ponderado)	37,3%	
Regime (Prórata, sequencial ou sequencial definitivo)	Sequencial Definitivo	Sequencial Definitivo
% Subordinação atual	31%	69%
Movimentações/Eventos no mês		
Saldo Anterior	R\$ 46.367,10	R\$ 1.058.258,80
Atualização monetária	R\$ 297,15	R\$ 6.781,90
Saldo Corrigido	R\$ 46.664,25	R\$ 1.065.040,71
Amortização Unitário	R\$ 2.742,32	R\$ 0,00
Saldo Final	R\$ 43.921,92	R\$ 1.084.305,80
Juros Unitário	R\$ 351,94	R\$ 19.265,09
Ativo x Passivo		
Saldo atual dos CRI Seniors	-R\$ 1.496.888,62	
Saldo atual dos CRI Júnior	-R\$ 3.270.351,01	
Saldo devedor total da carteira	R\$ 3.162.039,28	
Conta Corrente + Fundo de Reserva + Aplicações	R\$ 165.696,94	
BNDU	R\$ 268.398,03	
Excedente / (Falta)	-R\$ 1.171.105,38	
Posição de Recebimento		
Cobrança do mês	R\$ 102.307,44	
A - Valores recebidos	R\$ 60.924,47	
B - Atrasos (meses anteriores)	R\$ 19.878,56	
C - Antecipações	R\$ 0,00	
Valor total Recebido (A + B + C)	R\$ 80.803,03	
Créditos a Identificar	R\$ 0,00	
Total	R\$ 80.803,03	
Movimentações em Conta da Série		
Saldo Inicial	R\$ 24.660,29	
Entradas / Recebimentos	R\$ 80.803,03	
Pagamentos CRIs	-R\$ 105.204,92	
Despesas	-R\$ 8.706,11	
Transferências / Devoluções	R\$ 0,00	
(Aplicações) / Resgates	R\$ 39.772,68	
Saldo Final	R\$ 31.324,97	
Posição de Cobrança		
		Nº Contratos
a - Sdo. dev. total da carteira	3.162.039,28	18
b - Sdo. dev. em dia	2.016.909,12	10
c - Sdo. dev. com atraso de até 30 dias.	767.437,05	4
d - Sdo. dev. com atraso entre 31 e 90 dias.	484.991,60	2
e - Sdo. dev. com atraso entre 91 e 180 dias.	-	0
f - Sdo. dev. com atraso superior de 180 dias.	205.266,66	2
g - Sdo. dev. dos clientes com Parcelas Saltadas	-	0
h - Valores a processar	-	-
Regras do Regime de Pagamento		
Aceleração de Pagamento	9%	< 10%
% de Reforço de Crédito	41,62%	> 90%
Atraso 180 dias	0,00%	> 7%
Atraso 360 dias	0,00%	> 7%
Pulverização	240%	< 100%
Disclaimer		
As informações contidas neste relatório são de caráter exclusivamente informativo, não constituem uma oferta ou recomendação de investimento, não devendo ser utilizadas para a tomada de decisões. Ressalvamos que investimentos incluem fatores de liquidez, crédito, mercado, regulamentação específica, entre outros, sendo de exclusiva responsabilidade do investidor a decisão de realizar um investimento. Ao investidor é recomendada a leitura cuidadosa do prospecto. É proibida a utilização, cópia ou divulgação não autorizada das informações.		

Evolução do Saldo Devedor



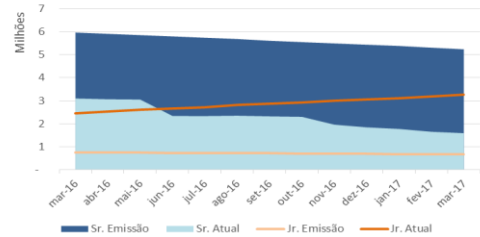
Saldo Devedor vs. Inadimplência



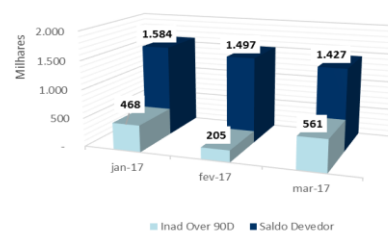
Série 221 E 222  
Relatório de Performance - CRI Brazilian Securities  
31/03/2017

Dados de emissão da Série		
Tipo Série	Sênior	Júnior
Código Cetip	11C0035193	11C0035214
Código Isin	BRBSCSCR15J9	BRBSCSCR15K7
Data da Emissão	20/03/2011	20/03/2011
Data de Vencimento	20/01/2031	20/01/2031
Vencimento (meses)	242	242
Indexador	IGPM Mensal	IGPM Mensal
Periodicidade Indexador	mensal	mensal
Agente Fiduciário	Oliveira Trust	Oliveira Trust
Agência de Rating	AUSTIN	-
Rating na Emissão	A+	-
Quantidade	34	3
P.U.	R\$ 307,387	R\$ 387,080
Valor da Emissão	R\$ 10.451.161	R\$ 1.161.240
Juros	9,4353%	24,0015%
Periodicidade Amortização	mensal	mensal
Data da Primeira Amortização	20/06/2011	20/06/2011
Forma de amortização	Fixo	Fixo
% Subordinação	90%	10%
Cedente	Múltiplo	
Tipo de Segmento	Híbrido	
Tipo de Contrato	Financiamento Imobiliário	
Tipo de oferta	Instrução CVM 400	
Mercado de Distribuição	Cetip	
Escriturador	Itaú Corretora de Valores S.A.	
Coordenador da Oferta	0	
Regime Fiduciário	Sim	
Garantias	Atenuação Fiduciária	
Dados em 31/3/2017		
Duration (CRI)	4,28	4,08
Rating Atual	A+	-
LTV (médio ponderado)	37,0%	
Regime (Prórata, sequencial ou sequencial definitivo)	Sequencial Definitivo	Sequencial Definitivo
% Subordinação atual	30%	70%
Movimentações/Eventos no mês		
Saldo Anterior	R\$ 43.921,92	R\$ 1.084.305,80
Atualização monetária	R\$ 36,76	R\$ 907,47
Saldo Corrigido	R\$ 43.958,68	R\$ 1.085.213,26
Amortização Unitário	R\$ 2.104,03	R\$ 0,00
Saldo Final	R\$ 41.854,66	R\$ 1.084.843,26
Juros Unitário	R\$ 331,53	R\$ 19.630,00
Ativo x Passivo		
Saldo atual dos CRI Seniors	-R\$ 1.426.934,47	
Saldo atual dos CRI Júnior	-R\$ 3.335.861,24	
Saldo devedor total da carteira	R\$ 3.088.321,83	
Conta Corrente + Fundo de Reserva + Aplicações	R\$ 180.659,21	
BNDU	R\$ 268.398,03	
Excedente / ( Falta)	-R\$ 1.225.416,64	
Posição de Recebimento		
Cobrança do mês	R\$ 99.681,83	
A - Valores recebidos	R\$ 57.732,98	
B - Atrasos (meses anteriores)	R\$ 55.052,83	
C - Antecipações	R\$ 0,00	
Valor total Recebido (A + B + C)	R\$ 112.785,81	
Créditos a Identificar	R\$ 0,00	
Total	R\$ 112.785,81	
Movimentações em Conta da Série		
Saldo Inicial	R\$ 31.324,97	
Entradas / Recebimentos	R\$ 113.410,60	
Pagamentos CRIs	-R\$ 82.808,96	
Despesas	-R\$ 16.790,39	
Transferências / Devoluções	R\$ 0,00	
(Aplicações) / Resgates	-R\$ 13.378,39	
Saldo Final	R\$ 31.757,83	
Posição de Cobrança		
		Nº Contratos
a - Sdo. dev. total da carteira	3.088.321,83	18
b - Sdo. dev. em dia	2.205.745,22	10
c - Sdo. dev. com atraso de até 30 dias.	184.677,99	4
d - Sdo. dev. com atraso entre 31 e 90 dias.	137.307,51	1
e - Sdo. dev. com atraso entre 91 e 180 dias.	352.838,88	1
f - Sdo. dev. com atraso superior de 180 dias.	207.752,23	2
g - Sdo. dev. dos clientes com Parcelas Saltadas	-	0
h - Valores a processar	-	-
Regras do Regime de Pagamento		
Aceleração de Pagamento	8%	< 10%
% de Reforço de Crédito	42,81%	> 90%
Atraso 180 dias	1,20%	> 7%
Atraso 360 dias	0,00%	> 7%
Puilverização	225%	< 100%
Disclaimer		
As informações contidas neste relatório são de caráter exclusivamente informativo, não constituem uma oferta ou recomendação de investimento, não devendo ser utilizadas para a tomada de decisões. Ressalvamos que investimentos incluem fatores de liquidez, crédito, mercado, regulamentação específica, entre outros, sendo de exclusiva responsabilidade do investidor a decisão de realizar um investimento. Ao investidor é recomendada a leitura cuidadosa do prospecto. É proibida a utilização, cópia ou divulgação não autorizada das informações.		

Evolução do Saldo Devedor



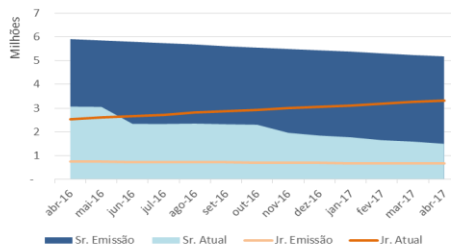
Saldo Devedor vs. Inadimplência



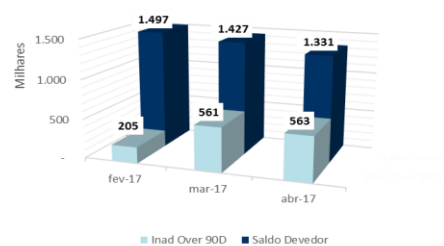
Série 221 E 222  
Relatório de Performance - CRI Brazilian Securities  
30/04/2017

Dados de emissão da Série		
Tipo Série	Sênior	Júnior
Código Cetip	11C0035193	11C0035214
Código Isin	BRBSCSRI5J9	BRBSCSRI5K7
Data da Emissão	20/03/2011	20/03/2011
Data de Vencimento	20/01/2031	20/01/2031
Vencimento (meses)	242	242
Indexador	IGPM Mensal	IGPM Mensal
Periodicidade Indexador	mensal	mensal
Agente Fiduciário	Oliveira Trust	Oliveira Trust
Agência de Rating	AUSTIN	-
Rating na Emissão	A+	-
Quantidade	34	3
P.U.	R\$ 307,387	R\$ 387,080
Valor da Emissão	R\$ 10.451.161	R\$ 1.161.240
Juros	9,4353%	24,0015%
Periodicidade Amortização	mensal	mensal
Data da Primeira Amortização	20/06/2011	20/06/2011
Forma de amortização	Fixo	Fixo
% Subordinação	90%	10%
Cedente	Múltiplo	
Tipo de Segmento	Híbrido	
Tipo de Contrato	Financiamento Imobiliário	
Tipo de oferta	Instrução CVM 400	
Mercado de Distribuição	Cetip	
Escriturador	Itaú Corretora de Valores S.A.	
Coordenador da Oferta	0	
Regime Fiduciário	Sim	
Garantias	Alienação Fiduciária	
Dados em 30/4/2017		
Duration (CRI)	4,25	4,06
Rating Atual	A+	-
LTV (médio ponderado)		37,0%
Regime (Prórata, sequencial ou sequencial definitivo)	Sequencial Definitivo	Sequencial Definitivo
% Subordinação atual	28%	72%
Movimentações/Eventos no mês		
Saldo Anterior	R\$ 41.854,66	R\$ 1.104.843,26
Atualização monetária	R\$ 6,16	R\$ 162,55
Saldo Corrigido	R\$ 41.860,82	R\$ 1.105.005,81
Amortização Unitario	R\$ 2.654,79	R\$ 0,00
Saldo Final	R\$ 39.206,03	R\$ 1.124.993,82
Juros Unitário	R\$ 315,71	R\$ 19.988,02
Ativo x Passivo		
Saldo atual dos CRI Seniors		-R\$ 1.331.449,38
Saldo atual dos CRI Junior		-R\$ 3.382.764,45
Saldo devedor total da carteira		R\$ 3.081.468,93
Conta Corrente + Fundo de Reserva + Aplicações		R\$ 165.986,15
BNDU		R\$ 268.398,03
Excedente / (Falta)		-R\$ 1.198.360,72
Posição de Recebimento		
Cobrança do mês		R\$ 99.426,34
A - Valores recebidos		R\$ 22.779,76
B - Atrasos (meses anteriores)		R\$ 67.226,39
C - Antecipações		R\$ 0,00
Valor total Recebido (A + B + C)		R\$ 90.006,15
Créditos a Identificar		R\$ 0,00
Total		R\$ 90.006,15
Movimentações em Conta da Série		
Saldo Inicial		R\$ 31.757,83
Entradas / Recebimentos		R\$ 85.351,72
Pagamentos CRIs		-R\$ 100.996,90
Despesas		-R\$ 18,00
Transferências / Devoluções		R\$ 0,00
(Aplicações) / Resgates		R\$ 15.000,00
Saldo Final		R\$ 31.094,65
Posição de Cobrança		
		Nº Contratos
a - Sdo. dev. total da carteira	3.081.468,93	18
b - Sdo. dev. em dia	2.210.183,84	11
c - Sdo. dev. com atraso de até 30 dias.	307.817,40	4
d - Sdo. dev. com atraso entre 31 e 90 dias.	-	0
e - Sdo. dev. com atraso entre 91 e 180 dias.	356.201,65	1
f - Sdo. dev. com atraso superior de 180 dias.	207.266,04	2
g - Sdo. dev. dos clientes com Parcelas Saltadas	-	0
h - Valores a processar	-	-
Regras do Regime de Pagamento		
Aceleração de Pagamento	8%	< 10%
% de Reforço de Crédito	40,22%	> 90%
Atraso 180 dias	1,21%	> 7%
Atraso 360 dias	0,00%	> 7%
Pulverização	239%	< 100%
Disclaimer		
As informações contidas neste relatório são de caráter exclusivamente informativo, não constituem uma oferta ou recomendação de investimento, não devendo ser utilizadas para a tomada de decisões. Ressalvamos que investimentos incluem fatores de liquidez, crédito, mercado, regulamentação específica, entre outros, sendo de exclusiva responsabilidade do investidor a decisão de realizar um investimento. Ao investidor é recomendada a leitura cuidadosa do prospecto. É proibida a utilização, cópia ou divulgação não autorizada das informações.		

Evolução do Saldo Devedor



Saldo Devedor vs. Inadimplência



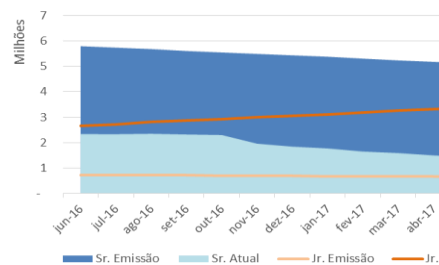
Série 221 E 222  
Relatório de Performance - CRI Brazilian Securities  
31/05/2017

Dados de emissão da Série		
Tipo Série	Sênior	Júnior
Código Cetip	11C0035193	11C0035214
Código Isin	BRBSCSRI5J9	BRBSCSRI5K7
Data da Emissão	20/03/2011	20/03/2011
Data de Vencimento	20/01/2031	20/01/2031
Vencimento (meses)	242	242
Indexador	IGPM Mensal	IGPM Mensal
Periodicidade Indexador	mensal	mensal
Agente Fiduciário	Oliveira Trust	Oliveira Trust
Agência de Rating	AUSTIN	-
Rating na Emissão	A+	-
Quantidade	34	3
P.U.	R\$ 307.387	R\$ 387.080
Valor da Emissão	R\$ 10.451.161	R\$ 1.161.240
Juros	9,4353%	24,0015%
Periodicidade Amortização	mensal	mensal
Data da Primeira Amortização	20/06/2011	20/06/2011
Forma de amortização	Fixo	Fixo
% Subordinação	90%	10%
Cedente	Múltiplo	
Tipo de Segmento	Híbrido	
Tipo de Contrato	Financiamento Imobiliário	
Tipo de oferta	Instrução CVM 400	
Mercado de Distribuição	Cetip	
Escriturador	Itaú Corretora de Valores S.A.	
Coordenador da Oferta	0	
Regime Fiduciário	Sim	
Garantias	Alienação Fiduciária	
Dados em 30/5/2017		
Duration (CRI)	4,22	4,03
Rating Atual	A+	-
LTV (médio ponderado)	37,0%	
Regime (Prorata, sequencial ou sequencial definitivo)	Sequencial Definitivo	Sequencial Definitivo
% Subordinação atual	26%	74%
Movimentações/Eventos no mês		
Saldo Anterior	R\$ 39.206,03	R\$ 1.124.993,82
Atualização monetária	-R\$ 429,55	-R\$ 12.325,68
Saldo Corrigido	R\$ 38.776,48	R\$ 1.112.668,15
Amortização Unitario	R\$ 2.688,53	R\$ 0,00
Saldo Final	R\$ 36.087,95	R\$ 1.132.794,76
Juros Unitário	R\$ 292,45	R\$ 20.126,62
Ativo x Passivo		
Saldo atual dos CRI Seniors	-R\$ 1.226.049,88	
Saldo atual dos CRI Junior	-R\$ 3.408.350,51	
Saldo devedor total da carteira	R\$ 3.043.154,47	
Conta Corrente + Fundo de Reserva + Aplicações	R\$ 132.418,88	
BNDU	R\$ 268.398,03	
Excedente / (Falta)	-R\$ 1.190.429,01	
Posição de Recebimento		
Cobrança do mês	R\$ 99.426,34	
A - Valores recebidos	R\$ 63.548,25	
B - Atrasos (meses anteriores)	R\$ 30.545,93	
C - Antecipações	R\$ 0,00	
Valor total Recebido (A + B + C)	R\$ 94.094,18	
Créditos a Identificar	R\$ 0,00	
Total	R\$ 94.094,18	
Movimentações em Conta da Série		
Saldo Inicial	R\$ 31.094,65	
Entradas / Recebimentos	R\$ 97.244,27	
Pagamentos CRIs	-R\$ 101.353,29	
Despesas	-R\$ 29.763,37	
Transferências / Devoluções	R\$ 0,00	
(Aplicações) / Resgates	R\$ 15.470,92	
Saldo Final	R\$ 12.693,18	
Posição de Cobrança		
		Nº Contratos
a - Sdo. dev. total da carteira	3.043.154,47	18
b - Sdo. dev. em dia	2.192.563,79	11
c - Sdo. dev. com atraso de até 30 dias.	284.420,07	4
d - Sdo. dev. com atraso entre 31 e 90 dias.	-	0
e - Sdo. dev. com atraso entre 91 e 180 dias.	357.680,84	1
f - Sdo. dev. com atraso superior de 180 dias.	208.489,77	2
g - Sdo. dev. dos clientes com Parcelas Saltadas	-	0
h - Valores a processar	-	-
Regras do Regime de Pagamento		
Aceleração de Pagamento	7%	< 10%
% de Reforço de Crédito	37,87%	> 90%
Atraso 180 dias	1,21%	> 7%
Atraso 360 dias	0,00%	> 7%
Pulverização	264%	< 100%

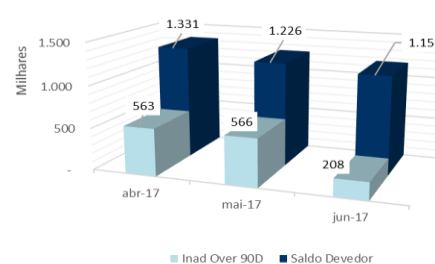
Disclaimer

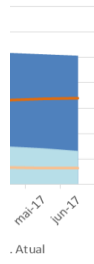
As informações contidas neste relatório são de caráter exclusivamente informativo, não constituem uma oferta ou recomendação de investimento, não devendo ser utilizadas para a tomada de decisões. Ressalvamos que investimentos incluem fatores de liquidez, crédito, mercado, regulamentação específica, entre outros, sendo de exclusiva responsabilidade do investidor a decisão de realizar um investimento. Ao investidor é recomendada a leitura cuidadosa do prospecto. É proibida a utilização, cópia ou divulgação não autorizada das informações.

Evolução do Saldo Devedor



Saldo Devedor vs. Inadimplência



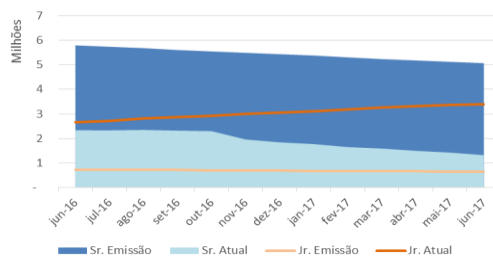


Série 221 E 222  
Relatório de Performance - CRI Brazilian Securities  
30/06/2017

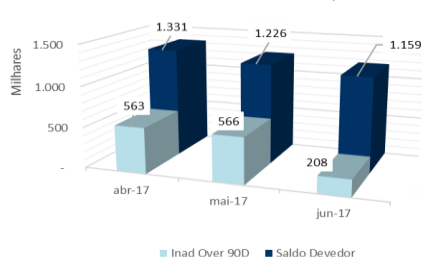
Dados de emissão da Série

Tipo Série	Sênior	Júnior
Código Cetip	11C0035193	11C0035214
Código Isin	BRBSCCR15J9	BRBSCCR15K7
Data de Emissão	20/03/2011	20/03/2011
Data de Vencimento	20/01/2031	20/01/2031
Vencimento (meses)	242	242
Indexador	IGPM Mensal	IGPM Mensal
Periodicidade Indexador	mensal	mensal
Agente Fiduciário	Oliveira Trust	Oliveira Trust
Agência de Rating	AUSTIN	-
Rating na Emissão	A+	-
Quantidade	34	3
P.U.	R\$ 307,387	R\$ 387,080
Valor da Emissão	R\$ 10.451.161	R\$ 1.161.240
Juros	9,4353%	24,0015%
Periodicidade Amortização	mensal	mensal
Data da Primeira Amortização	20/06/2011	20/06/2011
Forma de amortização	Fixo	Fixo
% Subordinação	90%	10%
Cedente	Múltiplo	
Tipo de Segmento	Híbrido	
Tipo de Contrato	Financiamento Imobiliário	
Tipo de oferta	Instrução CVM 400	
Mercado de Distribuição	Cetip	
Escriturador	Itaú Corretora de Valores S.A.	
Coordenador da Oferta	0	
Regime Fiduciário	Sim	
Garantias	Alienação Fiduciária	
Dados em 30/6/2017		
Duration (CRI)	4,19	4,01
Rating Atual	A+	-
LTV (médio ponderado)	37,2%	
Regime (Prórata, sequencial ou sequencial definitivo)	Sequencial Definitivo	Sequencial Definitivo
% Subordinação atual	25%	75%
Movimentações/Eventos no mês		
Saldo Anterior	R\$ 36.087,95	R\$ 1.132.794,76
Atualização monetária	-R\$ 336,29	-R\$ 10.556,05
Saldo Corrigido	R\$ 35.751,66	R\$ 1.122.238,71
Amortização Unitario	R\$ 1.671,02	R\$ 0,00
Saldo Final	R\$ 34.080,64	R\$ 1.142.538,45
Juros Unitário	R\$ 269,64	R\$ 20.299,74
Ativo x Passivo		
Saldo atual dos CRI Seniors	-R\$ 1.159.061,86	
Saldo atual dos CRI Junior	-R\$ 3.440.484,05	
Saldo devedor total da carteira	R\$ 2.988.414,18	
Conta Corrente + Fundo de Reserva + Aplicações	R\$ 160.130,59	
BNDU	R\$ 268.398,03	
Excedente / (Falta)	-R\$ 1.182.603,11	
Posição de Recebimento		
Cobrança do mês	R\$ 131.442,33	
A - Valores recebidos	R\$ 50.418,56	
B - Atrasos (meses anteriores)	R\$ 45.438,48	
C - Antecipações	R\$ 0,00	
Valor total Recebido (A + B + C)	R\$ 95.857,04	
Créditos a Identificar	R\$ 0,00	
Total	R\$ 95.857,04	
Movimentações em Conta da Série		
Saldo Inicial	R\$ 12.693,18	
Entradas / Recebimentos	R\$ 96.216,47	
Pagamentos CRIs	-R\$ 65.982,38	
Despesas	-R\$ 3.455,17	
Transferências / Devoluções	R\$ 0,00	
(Aplicações) / Resgates	R\$ 0,00	
Saldo Final	R\$ 39.472,10	
Posição de Cobrança		
		Nº Contratos
a - Sdo. dev. total da carteira	2.988.414,18	17
b - Sdo. dev. em dia	1.376.554,72	8
c - Sdo. dev. com atraso de até 30 dias.	1.060.464,49	5
d - Sdo. dev. com atraso entre 31 e 90 dias.	343.091,08	2
e - Sdo. dev. com atraso entre 91 e 180 dias.	-	0
f - Sdo. dev. com atraso superior de 180 dias.	208.303,89	2
g - Sdo. dev. dos clientes com Parcelas Saltados	-	0
h - Valores a processar	-	-
Regras do Regime de Pagamento		
Aceleração de Pagamento	7%	< 10%
% de Reforço de Crédito	36,10%	> 90%
Atraso 180 dias	1,24%	> 7%
Atraso 360 dias	1,24%	> 7%
Pulverização	277%	< 100%
Disclaimer		

Evolução do Saldo Devedor



Saldo Devedor vs. Inadimplência



As informações contidas neste relatório são de caráter exclusivamente informativo, não constituem uma oferta ou recomendação de investimento, não devendo ser utilizadas para a tomada de decisões. Ressalvamos que investimentos incluem fatores de liquidez, crédito, mercado, regulamentação específica, entre outros, sendo de exclusiva responsabilidade do investidor a decisão de realizar um investimento. Ao investidor é recomendada a leitura cuidadosa do prospecto. É proibida a utilização, cópia ou divulgação não autorizada das informações.