

A) Dados Iniciais da Série

Senior	19.062.190,62	Junior	2.118.022,27
Data de emissão	13/06/11	Data de emissão	13/06/11
Índice de correção	TR Mensal	Índice de correção	TR Mensal
Taxa de juros do papel	11,0000%	Taxa de juros do papel	3,0687%
Quantidade	19062	Quantidade	7
PU inicial	1.000,01	PU inicial	302.574,61

B) Resumo dos Valores no Aniversário

Saldo Anterior dez/14	Atualização	Saldo Corrigido
670,33	0,13	670,46

Saldo Anterior dez/14	Atualização	Saldo Corrigido
308.259,85	60,42	308.320,27

Amortização	Juros	Saldo Final jan/15
7,01	5,86	663,45

Amortização	Juros	Saldo Final jan/15
0,00	777,58	309.097,84

Pagamento Realizado jan/15
12,86

Pagamento Realizado jan/15
0,00

C) Ativo x Passivo no Fechamento

a - Saldo atual dos CRI Seniors	(12.724.848,87)
b - Saldo atual dos CRI Junior	(2.168.963,70)
c - Saldo devedor total da carteira, encargos e valores a processar	14.517.440,13
d - Fundo de Reserva (c/c + aplicação)	614.086,07
e - BNDU	227.000,00
f - Excedente / (Falta)	464.713,63

D) Posição de Recebimentos do mês

a - Cobrança do mês	173.912,10
b - Valores recebidos da cobrança do mês	106.968,34
c - Atrasos de meses anteriores recebidos	2.044,02
d - Antecipações	136.429,93
e - Valor total Recebido	245.442,29
f - Créditos a Identificar	23.839,55
g - Total	269.281,84

E) Análise da Movimentação Financeira do mês (Extrato Conta Corrente da Série)

a - Saldo Inicial	111.814,10
b - Entradas / Recebimentos	245.891,54
c - Pagamentos CRIs	(245.327,94)
d - Despesas	(19.183,52)
e - Transferências / Devoluções	-
f - (Aplicações) / Resgates	(90.065,18)
g - Saldo Final	3.129,00

F) Posição de Cobrança

	R\$	%	Nr. Contratos
a - Sdo. dev. total da carteira	14.517.440,13		117
b - Sdo. dev. em dia	8.617.390,40	59,4%	78
c - Sdo. dev. dos clientes com parcelas em atraso de até 30 dias	1.828.122,13	12,6%	18
d - Sdo. dev. dos clientes com parcelas em atraso de 31 até 90 dias	2.456.920,36	16,9%	16
e - Sdo. dev. clientes com parc. em atraso em cobrança jurídica (91 a 180 dias)	-	0,0%	0
f - Sdo. dev. clientes com parc. em atraso em proc. de execução (acima 180 dias)	1.446.124,82	10,0%	5
g - Sdo. dev. dos clientes com Parcelas Saltados / em Acordo	643.745,05	4,4%	5
h - Valores a processar	(474.862,63)	-3,3%	

G) Reforço de Crédito

a - Aceleração de Pagamento	59,7287%	< 10%	
b - % de Reforço de Crédito	91,4641%	> 90%	Sequencial
c - Atraso 180 dias	5,6239%	> 7%	
d - Atraso 360 dias	4,0886%	> 7%	
e - Pulverização	103,3610%	< 100%	

H) Disclaimer

As informações contidas neste relatório são de caráter exclusivamente informativo, não constituem uma oferta ou recomendação de investimento, não devendo ser utilizadas para a tomada de decisões. Ressalvamos que investimentos incluem fatores de liquidez, crédito, mercado, regulamentação específica, entre outros, sendo de exclusiva responsabilidade do investidor a decisão de realizar um investimento. Ao investidor é recomendada a leitura cuidadosa do prospecto. É proibida a utilização, cópia ou divulgação não autorizada das informações.

A) Dados Iniciais da Série

Senior	19.062.190,62	Junior	2.118.022,27
Data de emissão	13/06/11	Data de emissão	13/06/11
Índice de correção	TR Mensal	Índice de correção	TR Mensal
Taxa de juros do papel	11,0000%	Taxa de juros do papel	3,0687%
Quantidade	19062	Quantidade	7
PU inicial	1.000,01	PU inicial	302.574,61

B) Resumo dos Valores no Aniversário

Saldo Anterior jan/15	Atualização	Saldo Corrigido
663,45	1,06	664,51

Saldo Anterior jan/15	Atualização	Saldo Corrigido
309.097,84	493,01	309.590,85

Amortização	Juros	Saldo Final fev/15
8,32	5,80	656,19

Amortização	Juros	Saldo Final fev/15
0,00	780,78	310.371,63

Pagamento Realizado fev/15
14,13

Pagamento Realizado fev/15
0,00

C) Ativo x Passivo no Fechamento

a - Saldo atual dos CRI Seniors	(12.564.802,14)
b - Saldo atual dos CRI Junior	(2.175.661,61)
c - Saldo devedor total da carteira, encargos e valores a processar	14.362.785,04
d - Fundo de Reserva (c/c + aplicação)	645.519,76
e - BNDU	227.000,00
f - Excedente / (Falta)	494.841,05

D) Posição de Recebimentos do mês

a - Cobrança do mês	135.082,40
b - Valores recebidos da cobrança do mês	80.220,41
c - Atrasos de meses anteriores recebidos	66.593,30
d - Antecipações	160.201,78
e - Valor total Recebido	307.015,49
f - Créditos a Identificar	316,16
g - Total	307.331,65

E) Análise da Movimentação Financeira do mês (Extrato Conta Corrente da Série)

a - Saldo Inicial	3.129,00
b - Entradas / Recebimentos	311.444,75
c - Pagamentos CRIs	(269.155,44)
d - Despesas	(15.006,17)
e - Transferências / Devoluções	-
f - (Aplicações) / Resgates	(23.349,97)
g - Saldo Final	7.062,17

F) Posição de Cobrança

	R\$	%	Nr. Contratos
a - Sdo. dev. total da carteira	14.362.785,04		116
b - Sdo. dev. em dia	9.784.855,86	68,1%	80
c - Sdo. dev. dos clientes com parcelas em atraso de até 30 dias	1.528.934,11	10,6%	14
d - Sdo. dev. dos clientes com parcelas em atraso de 31 até 90 dias	1.668.474,38	11,6%	14
e - Sdo. dev. clientes com parc. em atraso em cobrança jurídica (91 a 180 dias)	738.016,14	5,1%	4
f - Sdo. dev. clientes com parc. em atraso em proc. de execução (acima 180 dias)	1.108.328,36	7,7%	4
g - Sdo. dev. dos clientes com Parcelas Saltados / em Acordo	-	0,0%	0
h - Valores a processar	(465.823,81)	-3,2%	

G) Reforço de Crédito

a - Aceleração de Pagamento	59,0896%	< 10%
b - % de Reforço de Crédito	88,9419%	> 90%
c - Atraso 180 dias	4,2986%	> 7%
d - Atraso 360 dias	4,1042%	> 7%
e - Pulverização	105,4496%	< 100%

H) Disclaimer

As informações contidas neste relatório são de caráter exclusivamente informativo, não constituem uma oferta ou recomendação de investimento, não devendo ser utilizadas para a tomada de decisões. Ressalvamos que investimentos incluem fatores de liquidez, crédito, mercado, regulamentação específica, entre outros, sendo de exclusiva responsabilidade do investidor a decisão de realizar um investimento. Ao investidor é recomendada a leitura cuidadosa do prospecto. É proibida a utilização, cópia ou divulgação não autorizada das informações.

A) Dados Iniciais da Série

Senior	19.062.190,62	Junior	2.118.022,27
Data de emissão	13/06/11	Data de emissão	13/06/11
Índice de correção	TR Mensal	Índice de correção	TR Mensal
Taxa de juros do papel	11,0000%	Taxa de juros do papel	3,0687%
Quantidade	19062	Quantidade	7
PU inicial	1.000,01	PU inicial	302.574,61

B) Resumo dos Valores no Aniversário

Saldo Anterior fev/15	Atualização	Saldo Corrigido
656,19	0,18	656,37

Saldo Anterior fev/15	Atualização	Saldo Corrigido
310.371,62	86,28	310.457,90

Amortização	Juros	Saldo Final mar/15
9,17	5,73	647,20

Amortização	Juros	Saldo Final mar/15
4.339,27	782,97	306.118,63

Pagamento Realizado mar/15
14,91

Pagamento Realizado mar/15
5.122,24

C) Ativo x Passivo no Fechamento

a - Saldo atual dos CRI Seniors	(12.409.111,50)
b - Saldo atual dos CRI Junior	(2.147.372,72)
c - Saldo devedor total da carteira, encargos e valores a processar	14.168.797,99
d - Fundo de Reserva (c/c + aplicação)	672.195,21
e - BNDU	227.000,00
f - Excedente / (Falta)	<u>511.508,98</u>

D) Posição de Recebimentos do mês

a - Cobrança do mês	130.871,07
b - Valores recebidos da cobrança do mês	105.599,75
c - Atrasos de meses anteriores recebidos	84.622,49
d - Antecipações	155.936,54
e - Valor total Recebido	346.158,78
f - Créditos a Identificar	115,78
g - Total	346.274,56

E) Análise da Movimentação Financeira do mês (Extrato Conta Corrente da Série)

a - Saldo Inicial	7.062,17
b - Entradas / Recebimentos	358.725,31
c - Pagamentos CRIs	(319.879,48)
d - Despesas	(14.998,96)
e - Transferências / Devoluções	-
f - (Aplicações) / Resgates	(26.468,03)
g - Saldo Final	4.441,02

F) Posição de Cobrança

	R\$	%	Nr. Contratos
a - Sdo. dev. total da carteira	14.168.797,99		115
b - Sdo. dev. em dia	7.825.727,03	55,2%	73
c - Sdo. dev. dos clientes com parcelas em atraso de até 30 dias	2.118.569,15	15,0%	18
d - Sdo. dev. dos clientes com parcelas em atraso de 31 até 90 dias	2.134.408,18	15,1%	16
e - Sdo. dev. clientes com parc. em atraso em cobrança jurídica (91 a 180 dias)	343.380,59	2,4%	3
f - Sdo. dev. clientes com parc. em atraso em proc. de execução (acima 180 dias)	1.322.869,20	9,3%	5
g - Sdo. dev. dos clientes com Parcelas Saltados / em Acordo	423.843,84	3,0%	2
h - Valores a processar	-	0,0%	

G) Reforço de Crédito

a - Aceleração de Pagamento	57,8731%	< 10%	
b - % de Reforço de Crédito	90,2801%	> 90%	Sequencial
c - Atraso 180 dias	5,0809%	> 7%	
d - Atraso 360 dias	4,0965%	> 7%	
e - Pulverização	103,7414%	< 100%	

H) Disclaimer

As informações contidas neste relatório são de caráter exclusivamente informativo, não constituem uma oferta ou recomendação de investimento, não devendo ser utilizadas para a tomada de decisões. Ressalvamos que investimentos incluem fatores de liquidez, crédito, mercado, regulamentação específica, entre outros, sendo de exclusiva responsabilidade do investidor a decisão de realizar um investimento. Ao investidor é recomendada a leitura cuidadosa do prospecto. É proibida a utilização, cópia ou divulgação não autorizada das informações.

A) Dados Iniciais da Série

Senior	19.062.190,62	Junior	2.118.022,27
Data de emissão	13/06/11	Data de emissão	13/06/11
Índice de correção	TR Mensal	Índice de correção	TR Mensal
Taxa de juros do papel	11,0000%	Taxa de juros do papel	3,0687%
Quantidade	19062	Quantidade	7
PU inicial	1.000,01	PU inicial	302.574,61

B) Resumo dos Valores no Aniversário

Saldo Anterior mar/15	Atualização	Saldo Corrigido
647,20	0,68	647,87

Saldo Anterior mar/15	Atualização	Saldo Corrigido
306.118,63	319,89	306.438,53

Amortização	Juros	Saldo Final abr/15
12,44	5,66	635,44

Amortização	Juros	Saldo Final abr/15
0,00	772,83	307.211,36

Pagamento Realizado abr/15
18,10

Pagamento Realizado abr/15
0,00

C) Ativo x Passivo no Fechamento

a - Saldo atual dos CRI Seniors	(12.180.392,60)
b - Saldo atual dos CRI Junior	(2.154.911,06)
c - Saldo devedor total da carteira, encargos e valores a processar	14.063.921,55
d - Fundo de Reserva (c/c + aplicação)	554.146,49
e - BNDU	227.000,00
f - Excedente / (Falta)	<u>509.764,38</u>

D) Posição de Recebimentos do mês

a - Cobrança do mês	132.732,98
b - Valores recebidos da cobrança do mês	102.473,34
c - Atrasos de meses anteriores recebidos	62.520,41
d - Antecipações	47.127,45
e - Valor total Recebido	212.121,20
f - Créditos a Identificar	55.423,53
g - Total	267.544,73

E) Análise da Movimentação Financeira do mês (Extrato Conta Corrente da Série)

a - Saldo Inicial	4.441,02
b - Entradas / Recebimentos	426.335,68
c - Pagamentos CRIs	(344.948,40)
d - Despesas	(22.603,97)
e - Transferências / Devoluções	-
f - (Aplicações) / Resgates	(53.951,44)
g - Saldo Final	9.272,89

F) Posição de Cobrança

	R\$	%	Nr. Contratos
a - Sdo. dev. total da carteira	14.063.921,55		113
b - Sdo. dev. em dia	8.754.132,69	62,2%	76
c - Sdo. dev. dos clientes com parcelas em atraso de até 30 dias	1.506.733,26	10,7%	14
d - Sdo. dev. dos clientes com parcelas em atraso de 31 até 90 dias	2.262.873,21	16,1%	17
e - Sdo. dev. clientes com parc. em atraso em cobrança jurídica (91 a 180 dias)	635.699,29	4,5%	4
f - Sdo. dev. clientes com parc. em atraso em proc. de execução (acima 180 dias)	1.074.140,57	7,6%	2
g - Sdo. dev. dos clientes com Parcelas Saltados / em Acordo	301.752,04	2,1%	2
h - Valores a processar	(471.409,51)	-3,4%	

G) Reforço de Crédito

a - Aceleração de Pagamento	58,1822%	< 10%
b - % de Reforço de Crédito	85,4709%	> 90%
c - Atraso 180 dias	4,0780%	> 7%
d - Atraso 360 dias	4,0780%	> 7%
e - Pulverização	109,8434%	< 100%

H) Disclaimer

As informações contidas neste relatório são de caráter exclusivamente informativo, não constituem uma oferta ou recomendação de investimento, não devendo ser utilizadas para a tomada de decisões. Ressalvamos que investimentos incluem fatores de liquidez, crédito, mercado, regulamentação específica, entre outros, sendo de exclusiva responsabilidade do investidor a decisão de realizar um investimento. Ao investidor é recomendada a leitura cuidadosa do prospecto. É proibida a utilização, cópia ou divulgação não autorizada das informações.

A) Dados Iniciais da Série

Senior	19.062.190,62	Junior	2.118.022,27
Data de emissão	13/06/11	Data de emissão	13/06/11
Índice de correção	TR Mensal	Índice de correção	TR Mensal
Taxa de juros do papel	11,0000%	Taxa de juros do papel	3,0687%
Quantidade	19062	Quantidade	7
PU inicial	1.000,01	PU inicial	302.574,61

B) Resumo dos Valores no Aniversário

Saldo Anterior abr/15	Atualização	Saldo Corrigido
635,44	0,71	636,14

Saldo Anterior abr/15	Atualização	Saldo Corrigido
307.211,36	342,54	307.553,90

Amortização	Juros	Saldo Final mai/15
6,46	5,56	629,69

Amortização	Juros	Saldo Final mai/15
3.122,30	775,64	304.431,60

Pagamento Realizado mai/15
12,01

Pagamento Realizado mai/15
3.897,94

C) Ativo x Passivo no Fechamento

a - Saldo atual dos CRI Seniors	(12.081.059,67)
b - Saldo atual dos CRI Junior	(2.136.893,41)
c - Saldo devedor total da carteira, encargos e valores a processar	13.921.855,15
d - Fundo de Reserva (c/c + aplicação)	470.639,29
e - BNDU	317.861,29
f - Excedente / (Falta)	<u>492.402,65</u>

D) Posição de Recebimentos do mês

a - Cobrança do mês	163.591,46
b - Valores recebidos da cobrança do mês	82.323,98
c - Atrasos de meses anteriores recebidos	81.640,81
d - Antecipações	2.763,35
e - Valor total Recebido	166.728,14
f - Créditos a Identificar	334,53
g - Total	167.062,67

E) Análise da Movimentação Financeira do mês (Extrato Conta Corrente da Série)

a - Saldo Inicial	9.272,89
b - Entradas / Recebimentos	187.525,35
c - Pagamentos CRIs	(256.410,75)
d - Despesas	(17.437,80)
e - Transferências / Devoluções	-
f - (Aplicações) / Resgates	94.371,69
g - Saldo Final	17.321,38

F) Posição de Cobrança

	R\$	%	Nr. Contratos
a - Sdo. dev. total da carteira	13.921.855,15		112
b - Sdo. dev. em dia	9.061.958,93	65,1%	81
c - Sdo. dev. dos clientes com parcelas em atraso de até 30 dias	1.500.769,50	10,8%	15
d - Sdo. dev. dos clientes com parcelas em atraso de 31 até 90 dias	1.648.915,68	11,8%	11
e - Sdo. dev. clientes com parc. em atraso em cobrança jurídica (91 a 180 dias)	574.494,06	4,1%	4
f - Sdo. dev. clientes com parc. em atraso em proc. de execução (acima 180 dias)	963.331,65	6,9%	1
g - Sdo. dev. dos clientes com Parcelas Saltados / em Acordo	664.709,42	4,8%	5
h - Valores a processar	(492.324,09)	-3,5%	

G) Reforço de Crédito

a - Aceleração de Pagamento	57,4374%	< 10%
b - % de Reforço de Crédito	84,9163%	> 90%
c - Atraso 180 dias	3,6425%	> 7%
d - Atraso 360 dias	3,6425%	> 7%
e - Pulverização	110,5169%	< 100%

H) Disclaimer

As informações contidas neste relatório são de caráter exclusivamente informativo, não constituem uma oferta ou recomendação de investimento, não devendo ser utilizadas para a tomada de decisões. Ressalvamos que investimentos incluem fatores de liquidez, crédito, mercado, regulamentação específica, entre outros, sendo de exclusiva responsabilidade do investidor a decisão de realizar um investimento. Ao investidor é recomendada a leitura cuidadosa do prospecto. É proibida a utilização, cópia ou divulgação não autorizada das informações.

A) Dados Iniciais da Série

Senior	19.062.190,62	Junior	2.118.022,27
Data de emissão	13/06/11	Data de emissão	13/06/11
Índice de correção	TR Mensal	Índice de correção	TR Mensal
Taxa de juros do papel	11,0000%	Taxa de juros do papel	3,0687%
Quantidade	19062	Quantidade	7
PU inicial	1.000,01	PU inicial	302.574,61

B) Resumo dos Valores no Aniversário

Saldo Anterior mai/15	Atualização	Saldo Corrigido
629,69	1,35	631,03

Saldo Anterior mai/15	Atualização	Saldo Corrigido
304.431,60	650,87	305.082,48

Amortização	Juros	Saldo Final jun/15
1,77	5,51	629,26

Amortização	Juros	Saldo Final jun/15
856,37	769,41	304.226,11

Pagamento Realizado jun/15
7,28

Pagamento Realizado jun/15
1.625,78

C) Ativo x Passivo no Fechamento

a - Saldo atual dos CRI Seniors	(12.064.057,29)
b - Saldo atual dos CRI Junior	(2.134.327,86)
c - Saldo devedor total da carteira, encargos e valores a processar	13.939.365,13
d - Fundo de Reserva (c/c + aplicação)	446.331,14
e - BNDU	329.275,92
f - Excedente / (Falta)	516.587,04

D) Posição de Recebimentos do mês

a - Cobrança do mês	134.240,54
b - Valores recebidos da cobrança do mês	108.501,78
c - Atrasos de meses anteriores recebidos	69.622,01
d - Antecipações	3.259,53
e - Valor total Recebido	181.383,32
f - Créditos a Identificar	57,89
g - Total	181.441,21

E) Análise da Movimentação Financeira do mês (Extrato Conta Corrente da Série)

a - Saldo Inicial	17.321,38
b - Entradas / Recebimentos	152.346,63
c - Pagamentos CRIs	(150.151,82)
d - Despesas	(30.418,77)
e - Transferências / Devoluções	-
f - (Aplicações) / Resgates	65.000,00
g - Saldo Final	54.097,42

F) Posição de Cobrança

	R\$	%	Nr. Contratos
a - Sdo. dev. total da carteira	13.939.365,13		112
b - Sdo. dev. em dia	8.898.384,27	63,8%	74
c - Sdo. dev. dos clientes com parcelas em atraso de até 30 dias	1.017.725,68	7,3%	12
d - Sdo. dev. dos clientes com parcelas em atraso de 31 até 90 dias	2.708.300,62	19,4%	18
e - Sdo. dev. clientes com parc. em atraso em cobrança jurídica (91 a 180 dias)	794.393,94	5,7%	5
f - Sdo. dev. clientes com parc. em atraso em proc. de execução (acima 180 dias)	970.492,56	7,0%	3
g - Sdo. dev. dos clientes com Parcelas Saltados	-	0,0%	3
h - Valores a processar	(449.931,94)	-3,2%	

G) Reforço de Crédito

a - Aceleração de Pagamento	57,0716%	< 10%
b - % de Reforço de Crédito	84,8119%	> 90%
c - Atraso 180 dias	3,6451%	> 7%
d - Atraso 360 dias	3,6451%	> 7%
e - Pulverização	110,6733%	< 100%

H) Disclaimer

As informações contidas neste relatório são de caráter exclusivamente informativo, não constituem uma oferta ou recomendação de investimento, não devendo ser utilizadas para a tomada de decisões. Ressalvamos que investimentos incluem fatores de liquidez, crédito, mercado, regulamentação específica, entre outros, sendo de exclusiva responsabilidade do investidor a decisão de realizar um investimento. Ao investidor é recomendada a leitura cuidadosa do prospecto. É proibida a utilização, cópia ou divulgação não autorizada das informações.

A) Dados Iniciais da Série

Senior	19.062.190,62	Junior	2.118.022,27
Data de emissão	13/06/11	Data de emissão	13/06/11
Índice de correção	TR Mensal	Índice de correção	TR Mensal
Taxa de juros do papel	11,0000%	Taxa de juros do papel	3,0687%
Quantidade	19062	Quantidade	7
PU inicial	1.000,01	PU inicial	302.574,61

B) Resumo dos Valores no Aniversário

Saldo Anterior jun/15	Atualização	Saldo Corrigido
629,26	0,89	630,15

Saldo Anterior jun/15	Atualização	Saldo Corrigido
304.226,11	428,96	304.655,07

Amortização	Juros	Saldo Final jul/15
1,78	5,50	628,37

Amortização	Juros	Saldo Final jul/15
861,26	768,33	303.793,81

Pagamento Realizado jul/15
7,29

Pagamento Realizado jul/15
1.629,59

C) Ativo x Passivo no Fechamento

a - Saldo atual dos CRI Seniors	(12.058.464,82)
b - Saldo atual dos CRI Junior	(2.132.895,22)
c - Saldo devedor total da carteira, encargos e valores a processar	13.849.797,46
d - Fundo de Reserva (c/c + aplicação)	501.262,87
e - BNDU	262.475,92
f - Excedente / (Falta)	422.176,21

D) Posição de Recebimentos do mês

a - Cobrança do mês	127.623,75
b - Valores recebidos da cobrança do mês	108.519,40
c - Atrasos de meses anteriores recebidos	64.446,97
d - Antecipações	52.426,04
e - Valor total Recebido	225.392,41
f - Créditos a Identificar	74,34
g - Total	225.466,75

E) Análise da Movimentação Financeira do mês (Extrato Conta Corrente da Série)

a - Saldo Inicial	54.097,42
b - Entradas / Recebimentos	256.706,91
c - Pagamentos CRIs	(150.178,49)
d - Despesas	(56.059,57)
e - Transferências / Devoluções	-
f - (Aplicações) / Resgates	(74.000,00)
g - Saldo Final	30.566,27

F) Posição de Cobrança

	R\$	%	Nr. Contratos
a - Sdo. dev. total da carteira	13.849.797,46		111
b - Sdo. dev. em dia	8.861.623,16	64,0%	73
c - Sdo. dev. dos clientes com parcelas em atraso de até 30 dias	2.025.567,24	14,6%	17
d - Sdo. dev. dos clientes com parcelas em atraso de 31 até 90 dias	1.613.002,45	11,6%	13
e - Sdo. dev. clientes com parc. em atraso em cobrança jurídica (91 a 180 dias)	403.501,04	2,9%	3
f - Sdo. dev. clientes com parc. em atraso em proc. de execução (acima 180 dias)	1.430.041,59	10,3%	5
g - Sdo. dev. dos clientes com Parcelas Saltados	-	0,0%	2
h - Valores a processar	(483.938,02)	-3,5%	

G) Reforço de Crédito

a - Aceleração de Pagamento	56,3015%	< 10%
b - % de Reforço de Crédito	88,2532%	> 90%
c - Atraso 180 dias	5,3343%	> 7%
d - Atraso 360 dias	3,6496%	> 7%
e - Pulverização	107,0936%	< 100%

H) Disclaimer

As informações contidas neste relatório são de caráter exclusivamente informativo, não constituem uma oferta ou recomendação de investimento, não devendo ser utilizadas para a tomada de decisões. Ressalvamos que investimentos incluem fatores de liquidez, crédito, mercado, regulamentação específica, entre outros, sendo de exclusiva responsabilidade do investidor a decisão de realizar um investimento. Ao investidor é recomendada a leitura cuidadosa do prospecto. É proibida a utilização, cópia ou divulgação não autorizada das informações.

A) Dados Iniciais da Série

Senior	19.062.190,62	Junior	2.118.022,27
Data de emissão	13/06/11	Data de emissão	13/06/11
Índice de correção	TR Mensal	Índice de correção	TR Mensal
Taxa de juros do papel	11,0000%	Taxa de juros do papel	3,0687%
Quantidade	19062	Quantidade	7
PU inicial	1.000,01	PU inicial	302.574,61

B) Resumo dos Valores no Aniversário

Saldo Anterior jul/15	Atualização	Saldo Corrigido
628,37	1,59	629,95

Saldo Anterior jul/15	Atualização	Saldo Corrigido
303.793,81	767,08	304.560,89

Amortização	Juros	Saldo Final ago/15
4,13	5,50	625,83

Amortização	Juros	Saldo Final ago/15
1.995,48	768,09	302.565,41

Pagamento Realizado ago/15
9,63

Pagamento Realizado ago/15
2.763,58

C) Ativo x Passivo no Fechamento

a - Saldo atual dos CRI Seniors	(12.003.514,11)
b - Saldo atual dos CRI Junior	(2.123.178,05)
c - Saldo devedor total da carteira, encargos e valores a processar	12.749.108,55
d - Fundo de Reserva + c/c + aplicação	935.781,02
e - BNDU	787.610,56
f - Excedente / (Falta)	<u>345.807,97</u>

D) Posição de Recebimentos do mês

a - Cobrança do mês	136.710,95
b - Valores recebidos da cobrança do mês	98.716,81
c - Atrasos de meses anteriores recebidos	44.134,14
d - Antecipações	533.633,07
e - Valor total Recebido	676.484,02
f - Créditos a Identificar	17.400,03
g - Total	693.884,05

E) Análise da Movimentação Financeira do mês (Extrato Conta Corrente da Série)

a - Saldo Inicial	30.566,27
b - Entradas / Recebimentos	652.035,70
c - Pagamentos CRIs	(202.912,05)
d - Despesas	(21.755,93)
e - Transferências / Devoluções	-
f - (Aplicações) / Resgates	(417.000,00)
g - Saldo Final	40.933,99

F) Posição de Cobrança

	R\$	%	Nr. Contratos
a - Sdo. dev. total da carteira	12.749.108,55		107
b - Sdo. dev. em dia	8.806.643,04	69,1%	76
c - Sdo. dev. dos clientes com parcelas em atraso de até 30 dias	808.674,58	6,3%	8
d - Sdo. dev. dos clientes com parcelas em atraso de 31 até 90 dias	2.202.556,23	17,3%	16
e - Sdo. dev. clientes com parc. em atraso em cobrança jurídica (91 a 180 dias)	507.200,07	4,0%	3
f - Sdo. dev. clientes com parc. em atraso em proc. de execução (acima 180 dias)	868.292,60	6,8%	4
g - Sdo. dev. dos clientes com Parcelas Saltados	-	0,0%	1
h - Valores a processar	(444.257,97)	-3,5%	

G) Reforço de Crédito

a - Aceleração de Pagamento	55,6221%	< 10%
b - % de Reforço de Crédito	85,2268%	> 90%
c - Atraso 180 dias	3,2300%	> 7%
d - Atraso 360 dias	1,3406%	> 7%
e - Pulverização	110,5026%	< 100%

H) Disclaimer

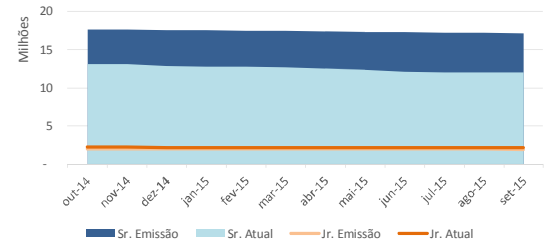
As informações contidas neste relatório são de caráter exclusivamente informativo, não constituem uma oferta ou recomendação de investimento, não devendo ser utilizadas para a tomada de decisões. Ressalvamos que investimentos incluem fatores de liquidez, crédito, mercado, regulamentação específica, entre outros, sendo de exclusiva responsabilidade do investidor a decisão de realizar um investimento. Ao investidor é recomendada a leitura cuidadosa do prospecto. É proibida a utilização, cópia ou divulgação não autorizada das informações.

Série 235 E 236		
Relatório de Performance - CRI Brazilian Securities		
30/09/2015		
Dados de emissão da Série		
Tipo Série	Sênior	Júnior
Código Cetip	11F0031931	11F0031919
Código Isin	BRBSCSRI673	BRBSCSRI681
Data da Emissão	13/06/2011	13/06/2011
Data de Vencimento	13/03/2041	13/03/2041
Indexador	TR	TR
Agente Fiduciário	Oliveira Trust	Oliveira Trust
Agência de Rating	FITCH	-
Rating na Emissão	BBB	-
Quantidade	19062	7
P.U.	R\$ 1.000	R\$ 302.575
Valor da Emissão	R\$ 19.062.191	R\$ 2.118.022
Juros	11,0000%	3,0687%
% Subordinação	90%	10%
Cedente	Múltiplo	
Tipo de Segmento	Híbrido	
Tipo de Contrato	Financiamento Imobiliário	
Tipo de oferta	Instrução CVM 400	
Mercado de Distribuição	Cetip	
Escriturador	Itaú Corretora de Valores S.A.	
Garantias	Alienação Fiduciária	
Dados em 30/9/2015		
Duration (CRI)	10,05	11,31
Rating Atual	BBB	-
LTV (médio ponderado)		64,9%
Regime (Pró-rata, sequencial ou sequencial definitivo)	Pró-Rata	Pró-Rata
% Subordinação atual	85%	15%
Movimentações/Eventos no mês		
Saldo Anterior	R\$ 626	R\$ 302.565
Atualização monetária	R\$ 1	R\$ 496
Saldo Corrigido	R\$ 627	R\$ 303.061
Amortização Unitario	R\$ 27	R\$ 12.909
Saldo Final	R\$ 600	R\$ 290.152
Juros Unitário	R\$ 5	R\$ 764
Ativo x Passivo		
Saldo atual dos CRI Seniors		-R\$ 11.505.499,63
Saldo atual dos CRI Junior		-R\$ 2.035.508,30
Saldo devedor total da carteira		R\$ 12.696.356,91
Conta Corrente + Fundo de Reserva + Aplicações		R\$ 397.601,27
BNDU		R\$ 787.610,56
Excedente / (Falta)		R\$ 340.560,81
Posição de Recebimento		
Cobrança do mês		R\$ 140.398,39
A - Valores recebidos		R\$ 101.890,80
B - Atrasos (meses anteriores)		R\$ 76.052,56
C - Antecipações		R\$ 2.782,83
Valor total Recebido (A + B + C)		R\$ 180.726,19
Créditos a Identificar		R\$ 356,28
Total		R\$ 181.082,47
Movimentações em Conta da Série		
Saldo Inicial		R\$ 40.933,99
Entradas / Recebimentos		R\$ 200.306,28
Pagamentos CRIs		-R\$ 709.125,39
Despesas		-R\$ 31.044,83
Transferências / Devoluções		R\$ 0,00
(Aplicações) / Resgates		R\$ 517.558,61
Saldo Final		R\$ 18.628,66
Posição de Cobrança		
a - Sdo. dev. total da carteira	12.696.356,91	108
b - Sdo. dev. em dia	8.310.950,86	75
c - Sdo. dev. com atraso de até 30 dias.	1.452.581,52	14
d - Sdo. dev. com atraso entre 31 e 90 dias.	1.545.813,67	12
e - Sdo. dev. com atraso entre 91 e 180 dias.	572.023,57	4
f - Sdo. dev. com atraso superior de 180 dias.	814.987,29	3
g - Sdo. dev. dos clientes com Parcelas Saltadas	-	1
h - Valores a processar	-	-
Regras do Regime de Pagamento		
Aceleração de Pagamento	53%	< 10%
% de Reforço de Crédito	84,93%	> 90%
Atraso 180 dias	3,00%	> 7%
Atraso 360 dias	1,34%	> 7%
Pulverização	111%	< 100%
Disclaimer		
As informações contidas neste relatório são de caráter exclusivamente informativo, não constituem uma oferta ou recomendação de investimento, não devendo ser utilizadas para a tomada de decisões. Ressalvamos que investimentos incluem fatores de liquidez, crédito, mercado, regulamentação específica, entre outros, sendo de exclusiva responsabilidade do investidor a decisão de realizar um investimento. Ao investidor é recomendada a leitura cuidadosa do prospecto. É proibida a utilização, cópia ou divulgação não autorizada das informações.		

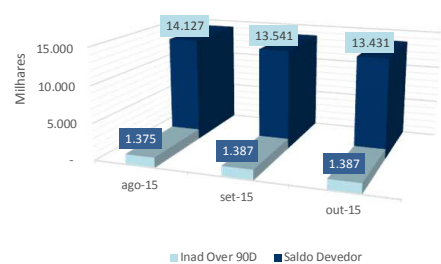
Série 235 E 236
Relatório de Performance - CRI Brazilian Securities
31/10/2015

Dados de emissão da Série		
Tipo Série	Sênior	Júnior
Código Cetip	11F0031931	11F0031919
Código Isin	BRBSCSRI673	BRBSCSRI681
Data da Emissão	13/06/2011	13/06/2011
Data de Vencimento	13/03/2041	13/03/2041
Vencimento (meses)	362	362
Indexador	TR	TR
Periodicidade Indexador	mensal	mensal
Agente Fiduciário	Oliveira Trust	Oliveira Trust
Agência de Rating	FITCH	-
Rating na Emissão	BBB	-
Quantidade	19062	7
P.U.	R\$ 1.000	R\$ 302.575
Valor da Emissão	R\$ 19.062.191	R\$ 2.118.022
Juros	11,0000%	3,0687%
Periodicidade Amortização	mensal	mensal
Data da Primeira Amortização	13/08/2011	13/08/2011
Forma de amortização	Fixo	Fixo
% Subordinação	90%	10%
Cedente	Múltiplo	
Tipo de Segmento	Híbrido	
Tipo de Contrato	Financiamento Imobiliário	
Tipo de oferta	Instrução CVM 400	
Mercado de Distribuição	Cetip	
Escriturador	Itaú Corretora de Valores S.A.	
Coordenador da Oferta	0	
Regime Fiduciário	Sim	
Garantias	Alienação Fiduciária	
Dados em 31/10/2015		
Duration (CRI)	10,01	11,27
Rating Atual	BBB	-
LTV (médio ponderado)		64,8%
Regime (Pró-Rata, sequencial ou sequencial definitivo)	Pró-Rata	Pró-Rata
% Subordinação atual	85%	15%
Movimentações/Eventos no mês		
Saldo Anterior	R\$ 600,15	R\$ 290.152,43
Atualização monetária	R\$ 0,80	R\$ 387,93
Saldo Corrigido	R\$ 600,95	R\$ 290.540,36
Amortização Unitario	R\$ 5,96	R\$ 2.883,03
Saldo Final	R\$ 594,99	R\$ 287.657,33
Juros Unitário	R\$ 5,25	R\$ 732,73
Ativo x Passivo		
Saldo atual dos CRI Seniors		-R\$ 11.412.721,06
Saldo atual dos CRI Junior		-R\$ 2.018.676,65
Saldo devedor total da carteira		R\$ 12.601.941,56
Conta Corrente + Fundo de Reserva + Aplicações		R\$ 394.157,05
BNDU		R\$ 731.334,64
Excedente / (Falta)		R\$ 296.035,54
Posição de Recebimento		
Cobrança do mês		R\$ 68.501,17
A - Valores recebidos		R\$ 106.665,96
B - Atrasos (meses anteriores)		R\$ 57.108,74
C - Antecipações		R\$ 92.060,86
Valor total Recebido (A + B + C)		R\$ 255.835,56
Créditos a Identificar		R\$ 320,33
Total		R\$ 256.155,89
Movimentações em Conta da Série		
Saldo Inicial		R\$ 18.628,66
Entradas / Recebimentos		R\$ 247.708,01
Pagamentos CRIs		-R\$ 238.995,34
Despesas		-R\$ 15.546,48
Transferências / Devoluções		R\$ 0,00
(Aplicações) / Resgates		R\$ 14.000,00
Saldo Final		R\$ 25.794,85
Posição de Cobrança		
		Nº Contratos
a - Sdo. dev. total da carteira	12.601.941,56	107
b - Sdo. dev. em dia	7.628.894,29	68
c - Sdo. dev. com atraso de até 30 dias.	1.980.433,87	15
d - Sdo. dev. com atraso entre 31 e 90 dias.	1.969.809,87	18
e - Sdo. dev. com atraso entre 91 e 180 dias.	566.039,07	4
f - Sdo. dev. com atraso superior de 180 dias.	456.764,46	2
g - Sdo. dev. dos clientes com Parcelas Saltadas	-	2
h - Valores a processar	-	-
Regras do Regime de Pagamento		
Aceleração de Pagamento	51%	< 10%
% de Reforço de Crédito	83,00%	> 90%
Atraso 180 dias	1,65%	> 7%
Atraso 360 dias	1,32%	> 7%
Pulverização	112%	< 100%
Disclaimer		
As informações contidas neste relatório são de caráter exclusivamente informativo, não constituem uma oferta ou recomendação de investimento, não devendo ser utilizadas para a tomada de decisões. Ressalvamos que investimentos incluem fatores de liquidez, crédito, mercado, regulamentação específica, entre outros, sendo de exclusiva responsabilidade do investidor a decisão de realizar um investimento. Ao investidor é recomendada a leitura cuidadosa do prospecto. É proibida a utilização, cópia ou divulgação não autorizada das informações.		

Evolução do Saldo Devedor



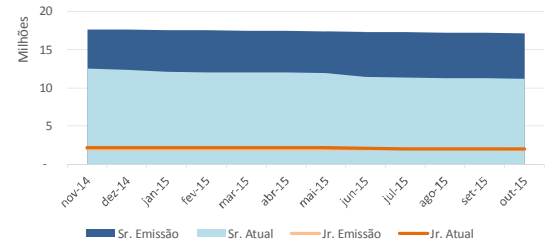
Saldo Devedor vs. Inadimplência



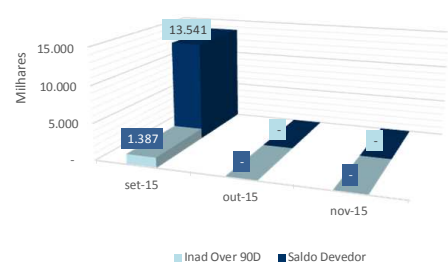
Série 235 E 236
Relatório de Performance - CRI Brazilian Securities
30/11/2015

Dados de emissão da Série		
Tipo Série	Sênior	Júnior
Código Cetip	11F0031931	11F0031919
Código Isin	BRBSCSRI673	BRBSCSRI681
Data da Emissão	13/06/2011	13/06/2011
Data de Vencimento	13/03/2041	13/03/2041
Vencimento (meses)	362	362
Indexador	TR	TR
Periodicidade Indexador	mensal	mensal
Agente Fiduciário	Oliveira Trust	Oliveira Trust
Agência de Rating	FITCH	-
Rating na Emissão	BBB	-
Quantidade	19062	7
P.U.	R\$ 1.000	R\$ 302.575
Valor da Emissão	R\$ 19.062.191	R\$ 2.118.022
Juros	11,0000%	3,0687%
Periodicidade Amortização	mensal	mensal
Data da Primeira Amortização	13/08/2011	13/08/2011
Forma de amortização	Fixo	Fixo
% Subordinação	90%	10%
Cedente	Múltiplo	
Tipo de Segmento	Híbrido	
Tipo de Contrato	Financiamento Imobiliário	
Tipo de oferta	Instrução CVM 400	
Mercado de Distribuição	Cetip	
Escriturador	Itaú Corretora de Valores S.A.	
Coordenador da Oferta	0	
Regime Fiduciário	Sim	
Garantias	Alienação Fiduciária	
Dados em 30/11/2015		
Duration (CRI)	9,98	11,23
Rating Atual	BBB	-
LTV (médio ponderado)		64,5%
Regime (Pró-rata, sequencial ou sequencial definitivo)	Pró-Rata	Pró-Rata
% Subordinação atual	85%	15%
Movimentações/Eventos no mês		
Saldo Anterior	R\$ 594,99	R\$ 287.657,33
Atualização monetária	R\$ 1,30	R\$ 629,97
Saldo Corrigido	R\$ 596,29	R\$ 288.287,30
Amortização Unitario	R\$ 5,94	R\$ 2.871,05
Saldo Final	R\$ 590,36	R\$ 285.416,25
Juros Unitário	R\$ 5,21	R\$ 727,05
Ativo x Passivo		
Saldo atual dos CRI Seniors		-R\$ 11.315.903,78
Saldo atual dos CRI Junior		-R\$ 2.001.968,75
Saldo devedor total da carteira		R\$ 12.548.872,77
Conta Corrente + Fundo de Reserva + Aplicações		R\$ 745.331,96
BNDU		R\$ 725.334,64
Excedente / (Falta)		R\$ 701.691,84
Posição de Recebimento		
Cobrança do mês		R\$ 131.684,53
A - Valores recebidos		R\$ 81.035,23
B - Atrasos (meses anteriores)		R\$ 85.274,19
C - Antecipações		R\$ 0,00
Valor total Recebido (A + B + C)		R\$ 166.309,42
Créditos a Identificar		R\$ 395.109,14
Total		R\$ 561.418,56
Movimentações em Conta da Série		
Saldo Inicial		R\$ 25.794,85
Entradas / Recebimentos		R\$ 596.976,71
Pagamentos CRIs		-R\$ 237.668,35
Despesas		-R\$ 13.662,87
Transferências / Devoluções		R\$ 0,00
(Aplicações) / Resgates		-R\$ 344.944,59
Saldo Final		R\$ 26.495,75
Posição de Cobrança		
		Nº Contratos
a - Sdo. dev. total da carteira	12.548.897,77	107
b - Sdo. dev. em dia	9.149.471,76	77
c - Sdo. dev. com atraso de até 30 dias.	905.008,99	9
d - Sdo. dev. com atraso entre 31 e 90 dias.	1.658.212,08	16
e - Sdo. dev. com atraso entre 91 e 180 dias.	400.071,44	3
f - Sdo. dev. com atraso superior de 180 dias.	436.133,50	2
g - Sdo. dev. dos clientes com Parcelas Saltados	-	1
h - Valores a processar	-	-
Regras do Regime de Pagamento		
Aceleração de Pagamento	52%	< 10%
% de Reforço de Crédito	80,46%	> 90%
Atraso 180 dias	1,55%	> 7%
Atraso 360 dias	1,31%	> 7%
Pulverização	116%	< 100%
Disclaimer		
As informações contidas neste relatório são de caráter exclusivamente informativo, não constituem uma oferta ou recomendação de investimento, não devendo ser utilizadas para a tomada de decisões. Ressalvamos que investimentos incluem fatores de liquidez, crédito, mercado, regulamentação específica, entre outros, sendo de exclusiva responsabilidade do investidor a decisão de realizar um investimento. Ao investidor é recomendada a leitura cuidadosa do prospecto. É proibida a utilização, cópia ou divulgação não autorizada das informações.		

Evolução do Saldo Devedor



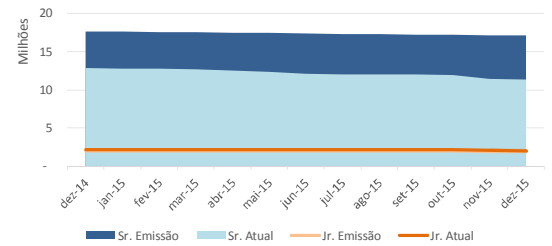
Saldo Devedor vs. Inadimplência



Série 235 E 236
Relatório de Performance - CRI Brazilian Securities
31/12/2015

Dados de emissão da Série		
Tipo Série	Sênior	Júnior
Código Cetip	11F0031931	11F0031919
Código Isin	BRBSCSRI673	BRBSCSRI681
Data da Emissão	13/06/2011	13/06/2011
Data de Vencimento	13/03/2041	13/03/2041
Vencimento (meses)	362	362
Indexador	TR	TR
Periodicidade Indexador	mensal	mensal
Agente Fiduciário	Oliveira Trust	Oliveira Trust
Agência de Rating	FITCH	-
Rating na Emissão	BBB	-
Quantidade	19062	7
P.U.	R\$ 1.000	R\$ 302.575
Valor da Emissão	R\$ 19.062.191	R\$ 2.118.022
Juros	11,0000%	3,0687%
Periodicidade Amortização	mensal	mensal
Data da Primeira Amortização	13/08/2011	13/08/2011
Forma de amortização	Fixo	Fixo
% Subordinação	90%	10%
Cedente	Múltiplo	
Tipo de Segmento	Híbrido	
Tipo de Contrato	Financiamento Imobiliário	
Tipo de oferta	Instrução CVM 400	
Mercado de Distribuição	Cetip	
Escriturador	Itaú Corretora de Valores S.A.	
Coordenador da Oferta	0	
Regime Fiduciário	Sim	
Garantias	Alienação Fiduciária	
Dados em 31/12/2015		
Duration (CRI)	9,95	11,19
Rating Atual	BBB	-
LTV (médio ponderado)		64,4%
Regime (Pró-Rata, sequencial ou sequencial definitivo)	Pró-Rata	Pró-Rata
% Subordinação atual	85%	15%
Movimentações/Eventos no mês		
Saldo Anterior	R\$ 590,36	R\$ 285.416,25
Atualização monetária	R\$ 1,11	R\$ 534,87
Saldo Corrigido	R\$ 591,46	R\$ 285.951,12
Amortização Unitario	R\$ 1,73	R\$ 838,12
Saldo Final	R\$ 589,73	R\$ 285.112,99
Juros Unitário	R\$ 5,17	R\$ 721,16
Ativo x Passivo		
Saldo atual dos CRI Seniors	-R\$ 11.304.487,89	
Saldo atual dos CRI Junior	-R\$ 1.999.543,98	
Saldo devedor total da carteira	R\$ 12.494.727,82	
Conta Corrente + Fundo de Reserva + Aplicações	R\$ 412.103,80	
BNDU	R\$ 734.408,91	
Excedente / (Falta)	R\$ 337.208,66	
Posição de Recebimento		
Cobrança do mês	R\$ 136.370,16	
A - Valores recebidos	R\$ 114.211,71	
B - Atrasos (meses anteriores)	R\$ 46.929,52	
C - Antecipações	R\$ 2.795,02	
Valor total Recebido (A + B + C)	R\$ 163.936,25	
Créditos a Identificar	R\$ 0,00	
Total	R\$ 163.936,25	
Movimentações em Conta da Série		
Saldo Inicial	R\$ 26.495,75	
Entradas / Recebimentos	R\$ 207.544,68	
Pagamentos CRIs	-R\$ 142.437,97	
Despesas	-R\$ 13.743,38	
Transferências / Devoluções	-R\$ 388.800,00	
(Aplicações) / Resgates	R\$ 365.057,63	
Saldo Final	R\$ 54.116,71	
Posição de Cobrança		
		Nº Contratos
a - Sdo. dev. total da carteira	12.494.727,82	108
b - Sdo. dev. em dia	8.190.203,12	73
c - Sdo. dev. com atraso de até 30 dias.	1.785.858,07	14
d - Sdo. dev. com atraso entre 31 e 90 dias.	1.510.964,58	13
e - Sdo. dev. com atraso entre 91 e 180 dias.	467.747,10	5
f - Sdo. dev. com atraso superior de 180 dias.	539.954,95	3
g - Sdo. dev. dos clientes com Parcelas Saltados	45.440,00	2
h - Valores a processar	-	-
Regras do Regime de Pagamento		
Aceleração de Pagamento	50%	< 10%
% de Reforço de Crédito	83,24%	> 90%
Atraso 180 dias	1,91%	> 7%
Atraso 360 dias	1,32%	> 7%
Pulverização	112%	< 100%
Disclaimer		
As informações contidas neste relatório são de caráter exclusivamente informativo, não constituem uma oferta ou recomendação de investimento, não devendo ser utilizadas para a tomada de decisões. Ressalvamos que investimentos incluem fatores de liquidez, crédito, mercado, regulamentação específica, entre outros, sendo de exclusiva responsabilidade do investidor a decisão de realizar um investimento. Ao investidor é recomendada a leitura cuidadosa do prospecto. É proibida a utilização, cópia ou divulgação não autorizada das informações.		

Evolução do Saldo Devedor



Saldo Devedor vs. Inadimplência

